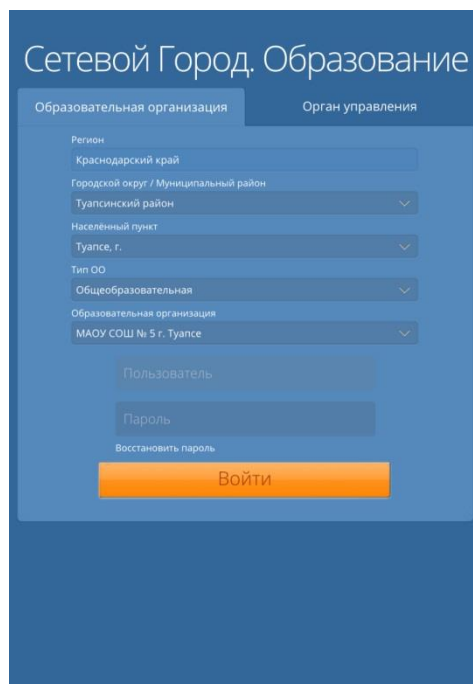


Инструкция для учащихся в системе

АИС Сетевой город

1. Выполняем **вход** в систему АИС Сетевой город



Сетевой Город. Образование

Образовательная организация Орган управления

Регион
Краснодарский край

Городской округ / Муниципальный район
Туапсинский район

Населенный пункт
Туапсе, г.

Тип ОО
Общеобразовательная

Образовательная организация
МАОУ СОШ № 5 г. Туапсе

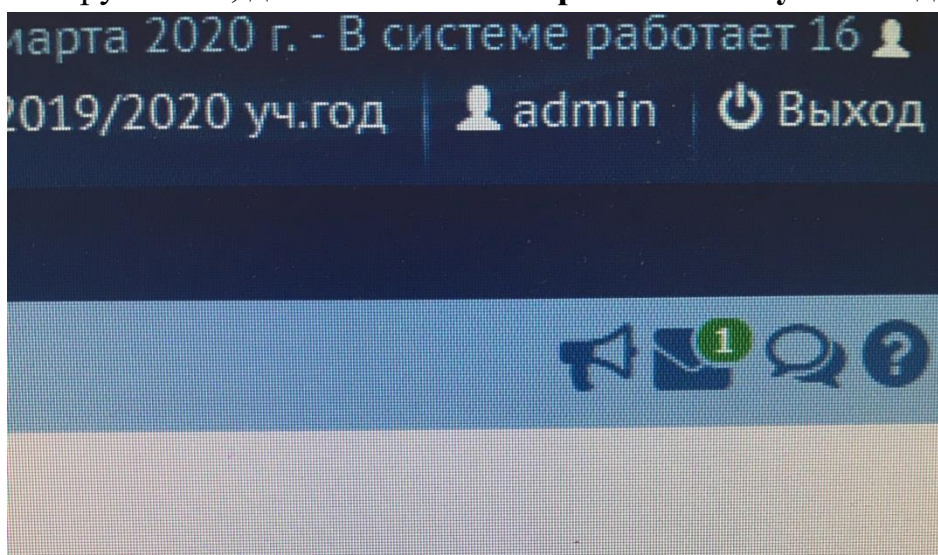
Пользователь

Пароль

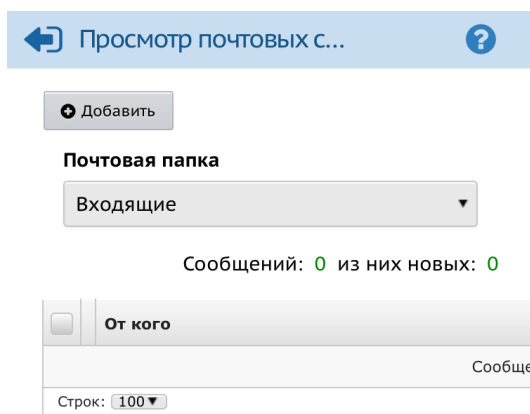
Восстановить пароль

Войти

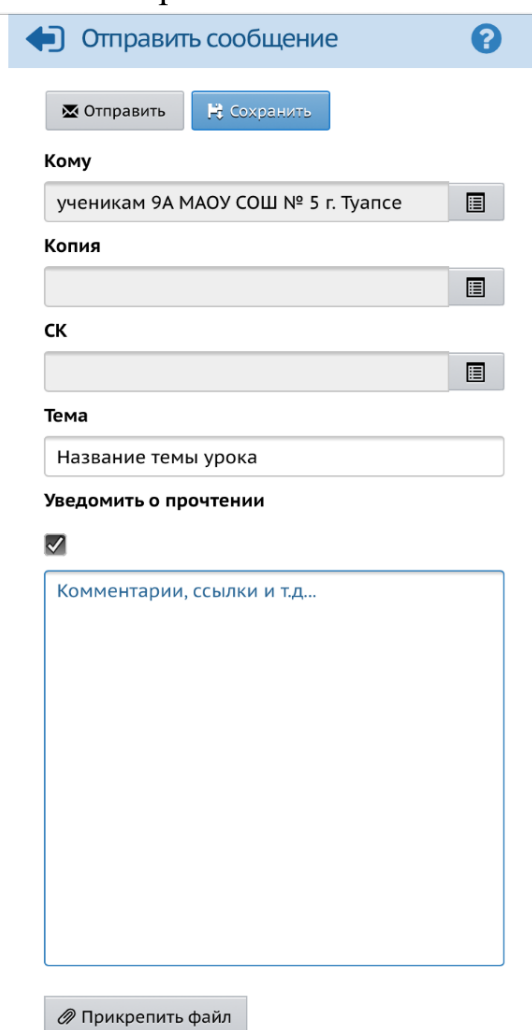
2. В открывшемся окне нажимаем на «конверт» в верхней панели инструментов, для того чтобы **отправить** и **получить** задание.



3. Чтобы добавить выполненное задание, нажимаем на кнопку «**добавить**»



4. В открывшемся окне, заполняем поля: «кому – группа – учителя - выбираем из списка нужного учителя - выбрать» - «тема» в активном окне прописываем ответ на задание, электронную почту.



5. После выбираем «**Прикрепить файлы**», выбираем их с компьютера или флэш носителя. (Файлы загружаются в формате .txt)
6. Далее после загрузки, нажимаем кнопку «**Отправить**»