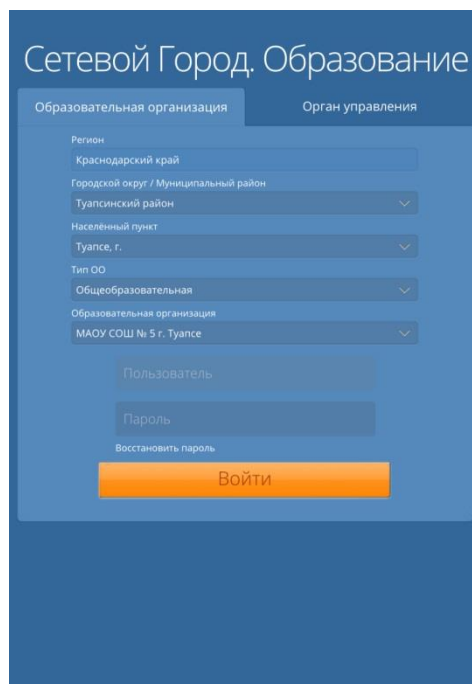


# Инструкция для учителей в системе

## АИС Сетевой город

1. Выполняем **вход** в систему АИС Сетевой город



Сетевой Город. Образование

Образовательная организация      Орган управления

Регион  
Краснодарский край

Городской округ / Муниципальный район  
Туапсинский район

Населенный пункт  
Туапсе, г.

Тип ОО  
Общеобразовательная

Образовательная организация  
МАОУ СОШ № 5 г. Туапсе


Пользователь

Пароль

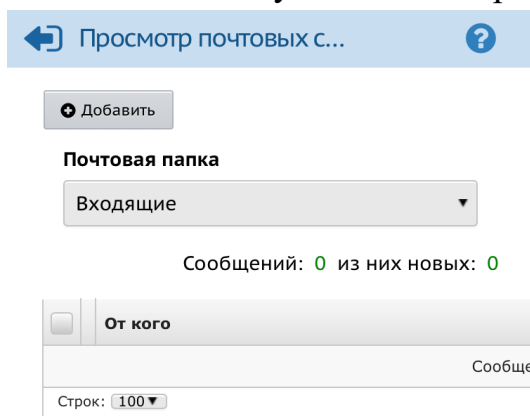
Восстановить пароль

Войти

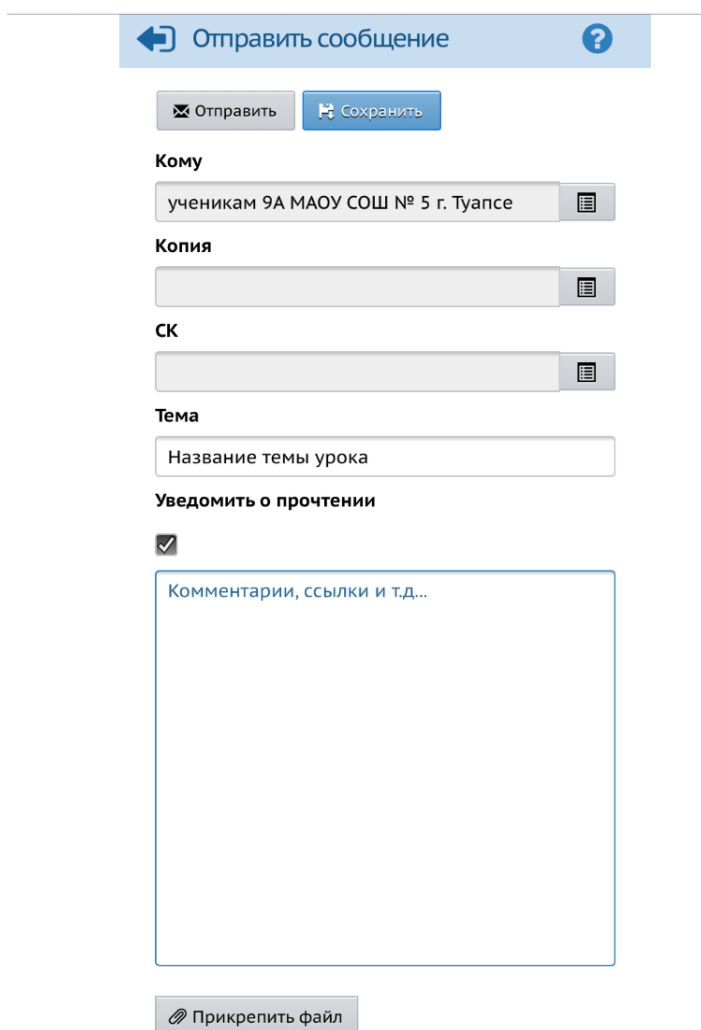
2. В открывшемся окне нажимаем на «конверт» в верхней панели инструментов, для того чтобы **отправить** и **получить** задание.



3. Чтобы добавить учебный материал, нажимаем на кнопку «**добавить**»



4. В открывшемся окне, заполняем поля: «**кому**» - «**тема**» - «**уведомление о прочтении**» в активном окне прописываем задание, ссылки, электронную почту.



5. После выбираем «**Прикрепить файлы**», выбираем их с компьютера или флэш носителя. (Файлы загружаются в формате .txt)

6. Далее после загрузки, нажимаем кнопку «**Отправить**»