

ЕГЭ-2021 по физике

Селиванова Л.Н., методист МКУ ЦПО МО Динской район

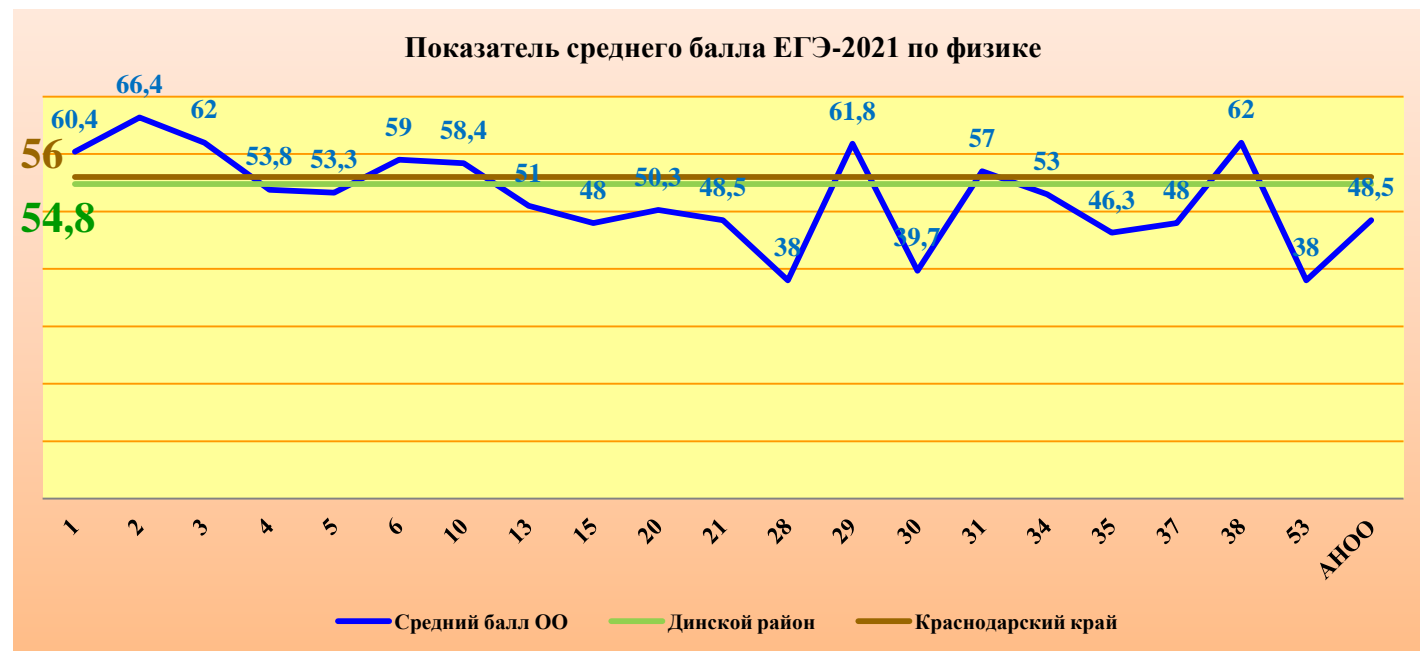
Участники ЕГЭ

- Выпускники школ МО Динской район сдавали предмет «Физика» 11 июня 2021 года.
- В экзамене по физике принимали участие **75** выпускников образовательных организаций нашего района. Это составляет **12,8%** от общего числа всех выпускников 11(12)-х классов (**585** чел.).

Результаты ЕГЭ – 2021 по физике

№ ОО	Численность выпускников, участвовавших в тестировании	Процент участия	Средний тестовый балл	Наибольший балл	Наименьший балл	% предметной обученности	Численность выпускников, не набравших минимальный балл
1	8	27,6	60,4	76	46	100	
2	5	9,8	66,4	85	45	100	
3	1	5,9	62	62	62	100	
4	6	9,1	53,8	81	30	83,3	1
5	6	31,6	53,3	70	47	100	
6	1	6,7	59	59	59	100	
10	11	23,9	58,4	76	48	100	
13	3	11,1	51	60	46	100	
15	3	9,4	48	54	41	100	
20	4	14,3	50,3	62	42	100	
21	2	13,3	48,5	53	44	100	
28	1	16,7	38	38	38	100	
29	8	17,8	61,8	95	41	100	
30	3	6,5	39,7	47	33	66,7	1
31	2	14,3	57	59	55	100	
34	1	5,3	53	53	53	100	
35	4	11,1	46,3	70	27	75	1
37	2	13,3	48	55	41	100	
38	1	16,7	62	62	63	100	
39		0					
53	1	10	38	38	38	100	
ОСОШ		0					
АНОО	2	2,6	48,5	49	48	100	
Линской район	75	12,8%	54,8	95	27	96%	3

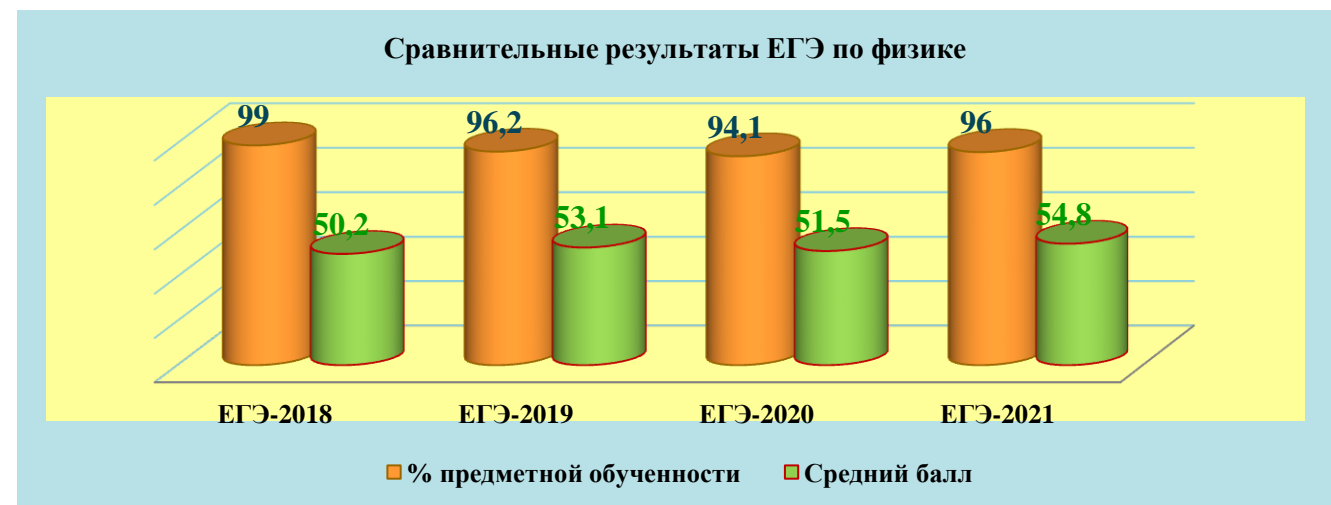
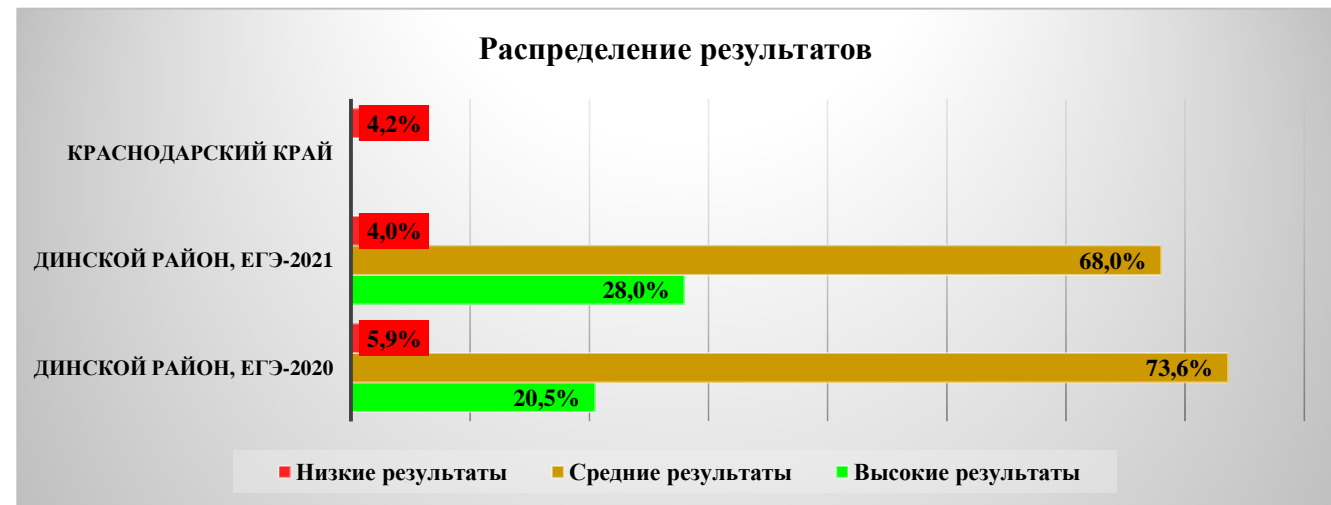
Результаты ЕГЭ-2021



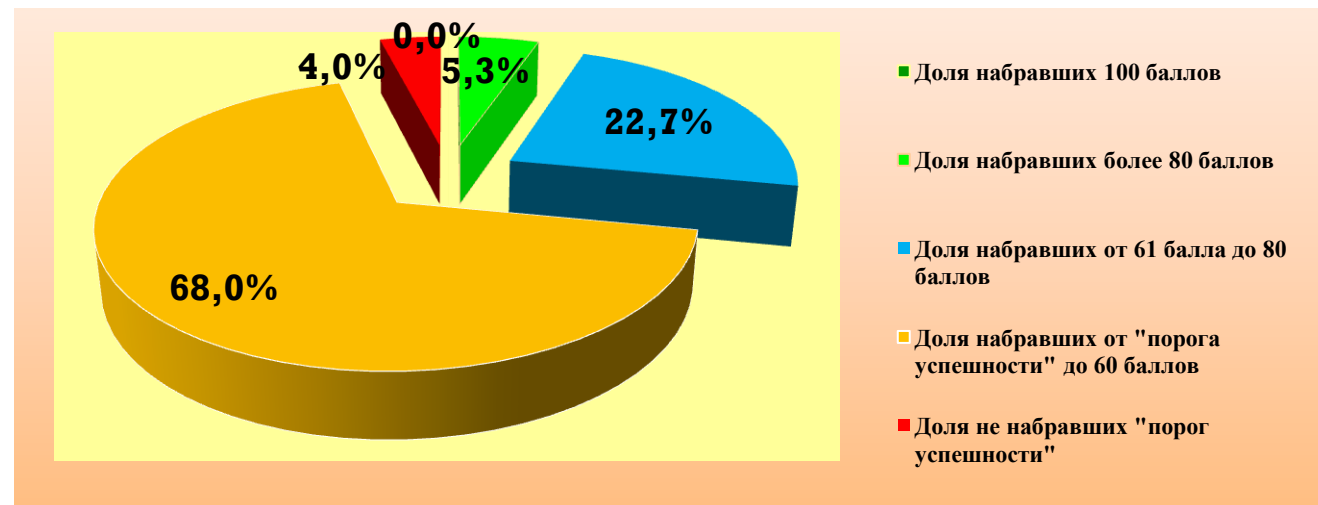
■ 5 лучших показателей среднего балла

- 66,4 балла – БОУ СОШ №2, учитель Носарева С.А.,
- 62 балла – МБОУ СОШ №3, учитель Ватян С.Е.; МБОУ СОШ №38 учитель Нестеренко А.А.;
- 61,8 баллов – БОУ СОШ №29, учителя Петрова Н.В., Шакиров А.С.;
- 60,4 балла – БОУ СОШ №1, учителя Киквадзе М.Р.;
- 59 баллов – МБОУ СОШ №6, учитель Буйная Е.А.

Результаты ЕГЭ-2021



Результаты ЕГЭ-2021



- **Выпускники, набравшие наибольшее количество баллов на ЕГЭ-2021 по физике**
- **Доля высокобалльников (от 85 баллов на ЕГЭ) в МО Динской район составила 4% (3 чел.). Это выпускники школ:**
 - **95 баллов (1 чел.)** – СОШ №29, учитель Петрова Н.В.
 - **91 балл (1 чел.)** – СОШ №29, учитель Петрова Н.В.
 - **85 баллов (1 чел.)** – СОШ №2, учитель Носарева С.А.

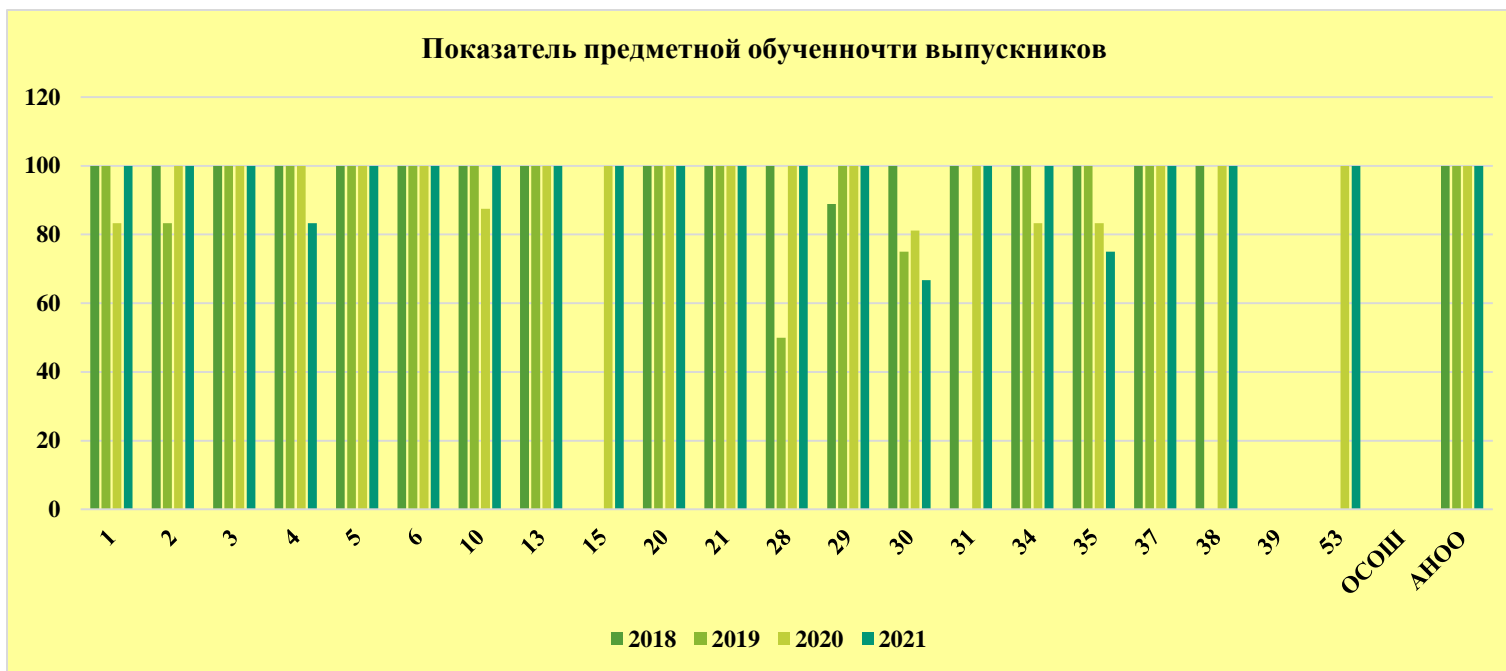
Результаты ЕГЭ по физике в разрезе каждой образовательной организации

ОО	2020					2021				
	Процент участия	Доля набравших более 80 баллов	Доля набравших от 61 балла до 80 баллов	Доля набравших от «порога успешности» до 60 баллов	Доля набравших ниже «порога успешности»	Процент участия	Доля набравших более 80 баллов	Доля набравших от 61 балла до 80 баллов	Доля набравших от «порога успешности» до 60 баллов	Доля набравших ниже «порога успешности»
1	18,2	0	33,3	50	16,7	27,6	0	62,5	37,5	
2	13	0	16,7	83,3		9,8	20	60	20	
3	19	0	0	100		5,9	0	100	0	
4	11	12,5	37,5	50		9,1	16,7	16,7	50	16,7
5	20	0	25	75		31,6	0	16,7	83,3	
6	31,8	0	28,6	71,4		6,7	0	100	0	
10	17,8	0	12,5	75	12,5	23,9	0	27,3	72,7	
13	8,3	0	0	100		11,1	0	0	100	
15	9,1	0	0	100		9,4	0	0	100	
20	20	0	50	50		14,3	0	25	75	
21	13,3	0	50	50		13,3	0	0	100	
28	22,2	0	0	100		16,7	0	0	100	
29	12,5	14,3	14,3	71,4		17,8	25	0	75	
30	25	0	0	81,8	18,2	6,5	0	0	66,7	33,3
31	16,7	0	0	100		14,3	0	0	100	
34	26,1	16,7	0	66,7	16,7	5,3	0	0	100	
35	24	0	16,7	66,7	16,7	11,1	0	25	50	25
37	17,6	0	33,3	66,7		13,3	0	0	100	
38	41,2	0	0	100		16,7	0	100	0	
39	0					0				
53	28,6	0	0	100		10	0	0	100	
ОСОШ	0					0				
АНОО	10,5	0	50	50		2,6	0	0	100	
Динской район	17,2%	2,9%	17,6%	73,6%	5,9%	12,8%	5,3%	22,7%	68%	4%

Статистические данные результатов ЕГЭ по физике за последние 4 года в разрезе каждой образовательной организации

ОО	Численность выпускников, участвовавших в ЕГЭ по физике				Показатель среднего балла				Доля выпускников, успешно справившихся с заданиями (% предметной обученности)				Численность выпускников, не набравших минимальный балл			
	2018	2019	2020	2021	2018	2019	2020	2021	2018	2019	2020	2021	2018	2019	2020	2021
1	3	7	6	8	49,67	56,6	51,2	60,4	100	100	83,3	100			1	
2	13	6	6	5	56	53,8	53,7	66,4	100	83,3	100	100		1		
3	2	4	4	1	46	53	48,3	62	100	100	100	100				
4	12	13	8	6	49,08	51	55,8	53,8	100	100	100	83,3				1
5	11	6	4	6	55	50,5	55,3	53,3	100	100	100	100				
6	3	1	7	1	55,67	57	55,9	59	100	100	100	100				
10	6	9	8	11	48,83	53,3	48,5	58,4	100	100	87,5	100			1	
13	1	1	1	3	53	46	44	51	100	100	100	100				
15			2	3			54,5	48			100	100				
20	3	2	6	4	42	59,5	56,7	50,3	100	100	100	100				
21	2	1	2	2	53	57	59	48,5	100	100	100	100				
28	1	2	2	1	47	34	48	38	100	50	100	100		1		
29	9	10	7	8	45	61	60,9	61,8	88,9	100	100	100	1			
30	8	4	11	3	49,25	45	42,9	39,7	100	75	81,2	66,7		1	2	1
31	3		2	2	48,67		43,5	57	100		100	100				
34	7	5	6	1	46,71	57	50,2	53	100	100	83,3	100			1	
35	4	4	6	4	63	49,5	48,8	46,3	100	100	83,3	75			1	1
37	2	2	3	2	45	58	54,7	48	100	100	100	100				
38	2		7	1	40		50,1	62	100		100	100				
39			0													
53			2	1			41,5	38			100	100				
ОСОШ			0													
АНОО	5	2	2	2	43,8	42	53	48,5	100	100	100	100				
Динской район	97	79	102	75	50,2	53,1	51,5	54,8	99%	96,2%	94,1%	96%	1	3	6	3

Результаты ЕГЭ-2021



- На протяжении последних четырёх лет выпускники СОШ № 3, 5, 6, 13, 20, 21, 37, АНОО участвовавшие в ЕГЭ по физике, успешно выполняли экзаменационную работу, показывая 100% предметной обученности.
- На протяжении последних трёх лет выпускники СОШ № 29, участвовавшие в ЕГЭ по физике, успешно выполняли экзаменационную работу, показывая 100% предметной обученности.