

***Современные подходы к  
организации образовательного  
процесса в условиях перехода на  
федеральные государственные  
стандарты второго поколения***

(итоги 2018-2019 учебного года)  
Заседание педагогического Совета  
29 августа 2019 года

# Цель: повышение эффективности образовательного процесса через применение современных подходов к организации образовательной деятельности

## Задачи:

- Создание условий для постоянного обновления профессионально-личностных компетенций - обеспечения непрерывного профессионального развития личности педагога
- Создание благоприятных условий для развития и саморазвития личности обучающихся
- Включение педагогов в инновационную деятельность, направленную на формирование УУД обучающихся

# Результативная статистика:

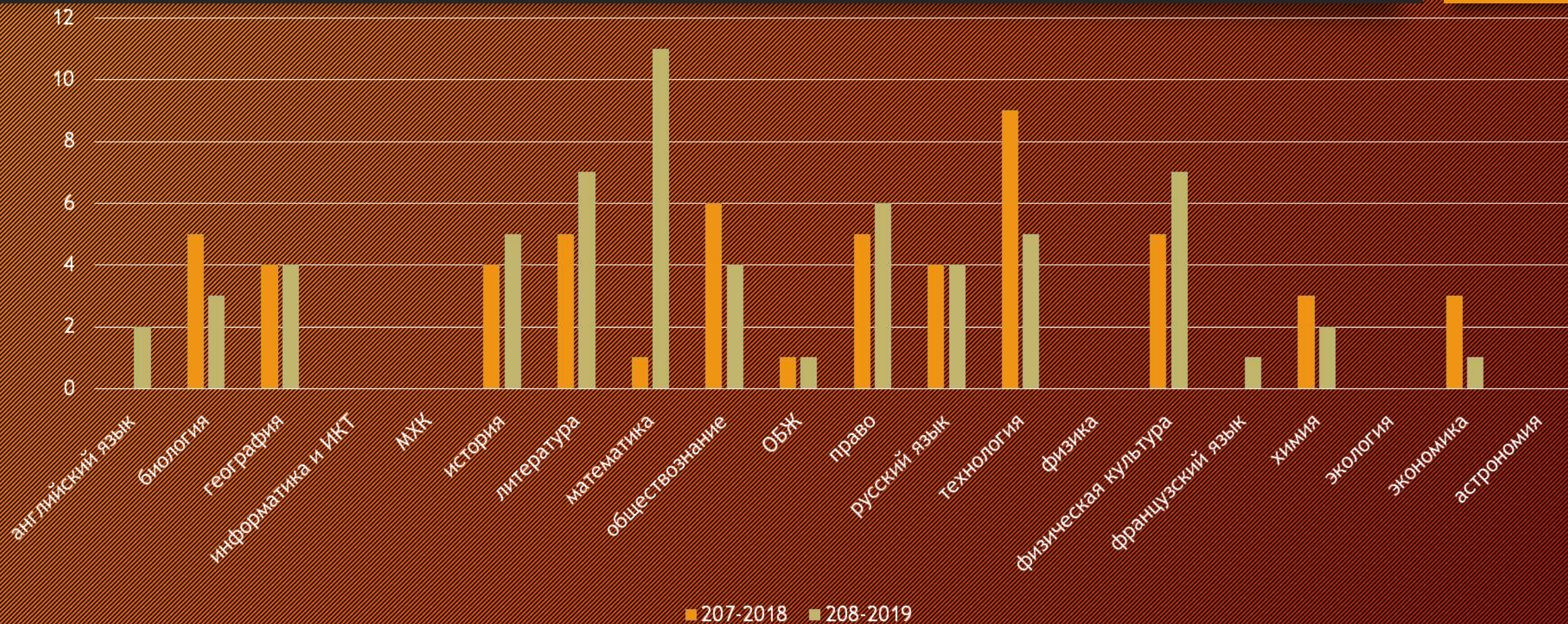
	2016-2017	2017-2018	2018-2019
Число обучающихся на конец учебного года: из них	<b>656</b>	<b>659</b>	<b>620</b>
1-4 классы	268	286	259
5-9 классы	334	326	322
10-11 классы	54	47	39
Не успевают	13 (1,9%)	17 (2,5%)	7 (1%)
Закончили со справкой	-	-	-
Успевают на «4 и «5»	257 (39%)	262 (40%)	259 (42%)
Из них на «5»	37 (14%)	36 (13,7%)	36 (14%)
С одной «3»	54 (8 %)	46 (9,5%)	52 (8%)
Получили аттестат особого образца (9 класс)	1	3	5
Золотая медаль	<b>3</b>	-	<b>1</b>

# Участие обучающихся школы во всероссийской олимпиаде школьников (школьный этап)

Кол-во участников/ учебный год	Английский язык	Астрономия	Биология	География	Информатика и ИКТ	МХК	История	Литература	Математика	Обществознание	ОБЖ	Право	Русский язык	Технология	Физика	Физическая культура	Французский язык	Химия	Экология	Экономика	Окружающий мир
2016-2017	43	1	87	41	2	5	70	75	174	92	16	8	216	54	20	62	4	26	2	16	-
2017-2018	35	6	61	54	4	2	63	61	188	97	11	15	213	74	16	66	4	16	4	10	-
2018-2019	53	1	91	36	7	2	49	53	163	89	17	8	206	41	10	63	3	15	2	14	43
победители	5	0	8	4	0	0	6	5	8	5	2	2	14	7	0	8	1	1	0	1	4
призёры	5	0	14	2	0	0	4	3	11	6	3	0	18	5	0	10	0	1	0	3	4



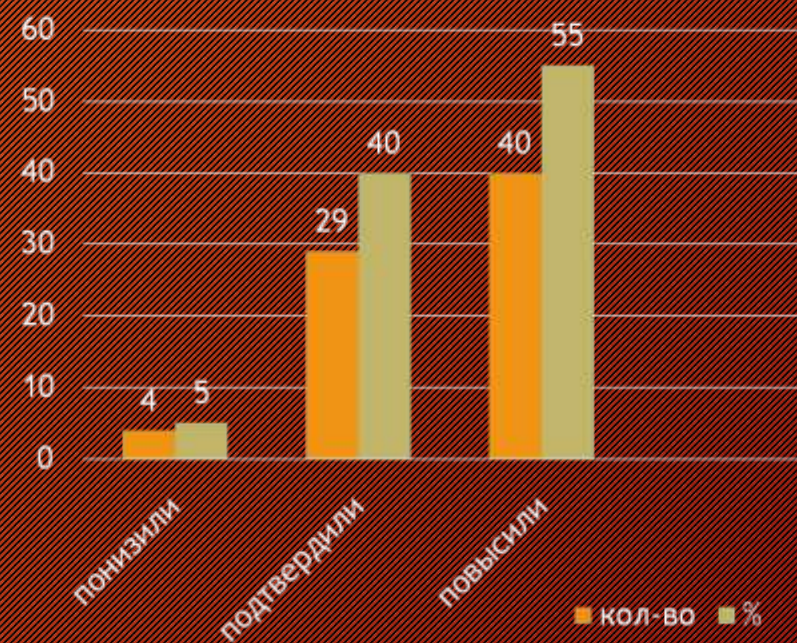
# Сравнительные данные участия в муниципальном этапе ВсОШ



# Результаты участия во Всероссийских проверочных работах (ВПР) 4 класс русский язык

ОО	Кол-во уч-ся	Распределение групп баллов в %				Наличие рисков
		2	3	4	5	
Вся выборка	1538281	4.7	25.7	46.9	22.7	
Тверская область	12916	4	25.8	47.8	22.4	
г. Вышний Волочёк	526	1.7	21.1	48.7	28.5	
МБОУ «СОШ №7»	73	1.4	12.3	45.2	41.1	

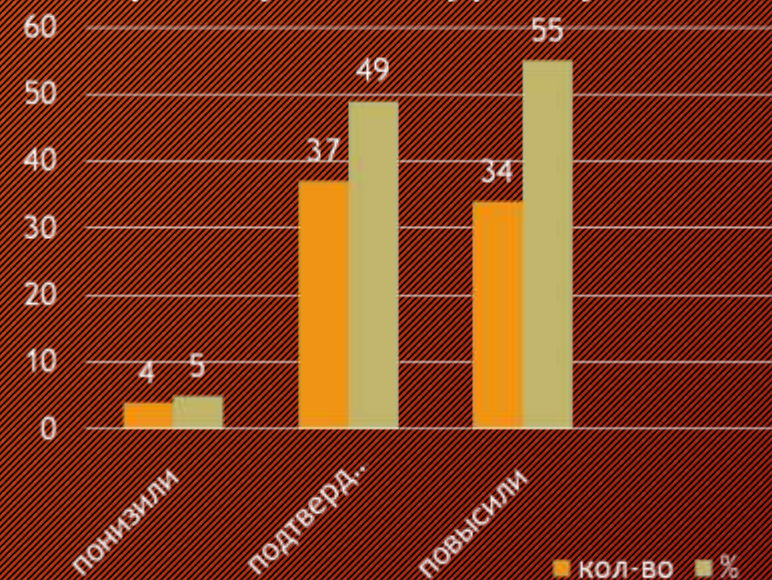
Соответствие оценок за работу и по журналу



# Результаты участия во Всероссийских проверочных работах (ВПР) 4 класс математика

ОО	Кол-во уч-ся	Распределение групп баллов в %				Наличие рисков
		2	3	4	5	
Вся выборка	1548189	2.4	18.6	43.5	35.5	
Тверская область	13055	1.8	18.8	44	35.5	
г. Вышний Волочёк	531	1.1	15.1	44.1	39.7	
МБОУ «СОШ №7»	75	0	14.7	37.3	48	

Соответствие оценок за работу и по журналу

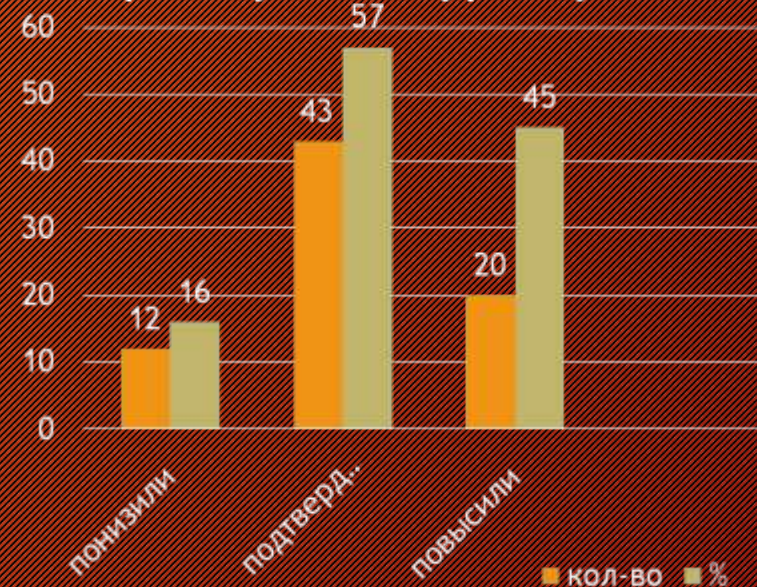




# Результаты участия во Всероссийских проверочных работах (ВПР) 4 класс окружающий мир

ОО	Кол-во уч-ся	Распределение групп баллов в %				Наличие рисков
		2	3	4	5	
Вся выборка	1538335	0.94	20.2	55.6	23.3	
Тверская область	12992	0.41	19.2	58.4	22	
г. Вышний Волочёк	525	0.19	12.6	63.8	23.4	
МБОУ «СОШ №7»	75	0	4	53.3	42.7	

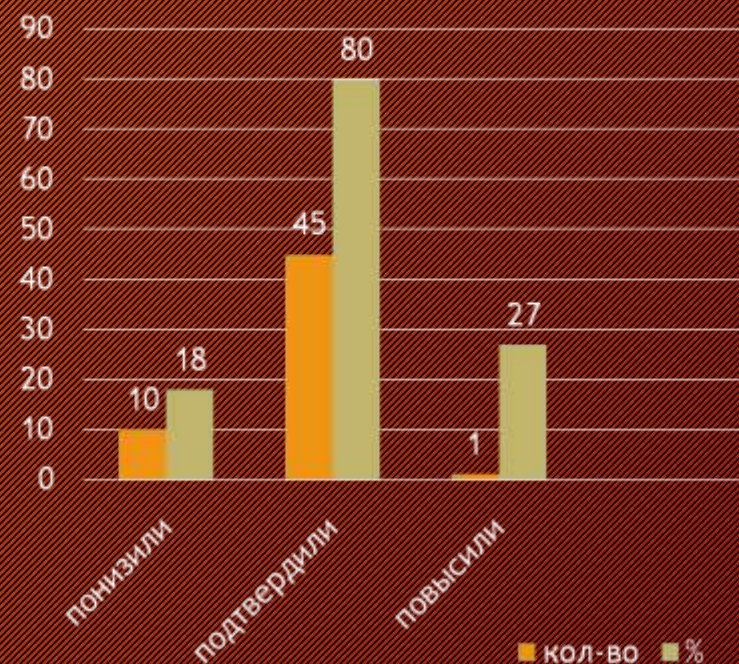
Соответствие оценок за работу и по журналу



# Результаты участия во Всероссийских проверочных работах (ВПР) 5 класс биология

ОО	Кол-во уч-ся	Распределение групп баллов в %				Наличие рисков
		2	3	4	5	
Вся выборка	1411463	2.9	36.3	47	13.8	
Тверская область	11932	2.4	36.8	46.6	14.2	
г. Вышний Волочёк	475	1.7	37.5	49.9	10.9	
МБОУ «СОШ №7»	75	0	21.4	57.1	21.4	

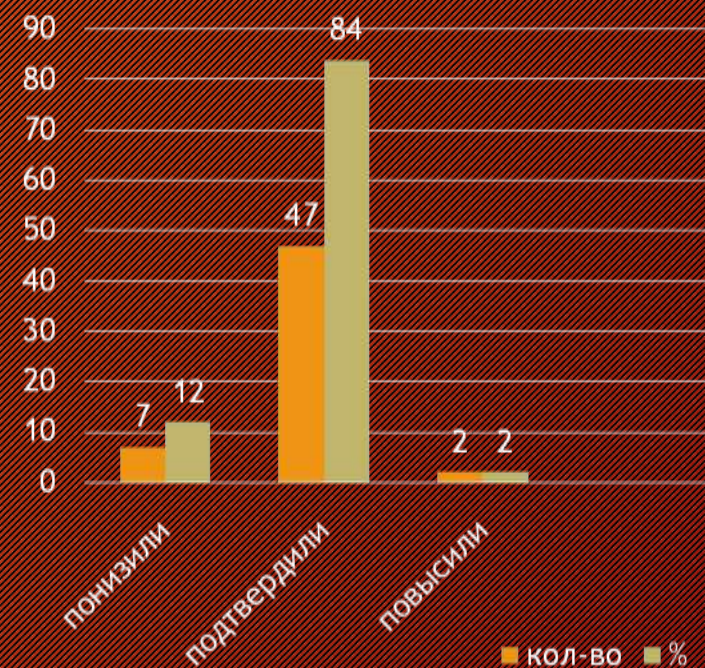
Соответствие оценок за работу и по журналу



# Результаты участия во Всероссийских проверочных работах (ВПР) 5 класс история

ОО	Кол-во уч-ся	Распределение групп баллов в %				Наличие рисков
		2	3	4	5	
Вся выборка	1421939	7.9	39.1	37.3	15.7	
Тверская область	12000	8.8	41.8	35.3	14.1	
г. Вышний Волочёк	475	5.1	48.4	35.4	11.2	
МБОУ «СОШ №7»	56	0	37.5	55.4	8.9	

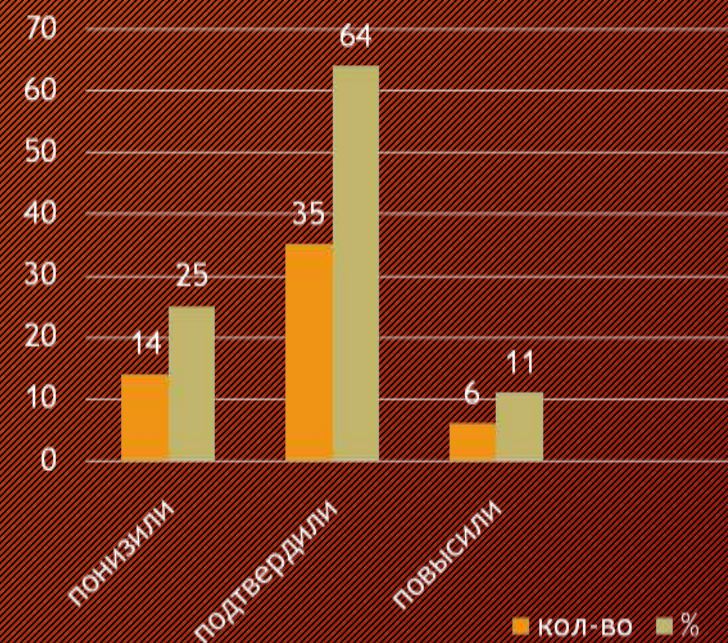
Соответствие оценок за работу и по журналу



# Результаты участия во Всероссийских проверочных работах (ВПР) 5 класс математика

ОО	Кол-во уч-ся	Распределение групп баллов в %				Наличие рисков
		2	3	4	5	
Вся выборка	1419498	11.6	34.2	33.6	20.6	
Тверская область	11928	11.3	34	33.2	21.5	
г. Вышний Волочёк	467	5.3	31	38.2	25.5	
МБОУ «СОШ №7»	55	5.5	29.1	58.2	7.3	

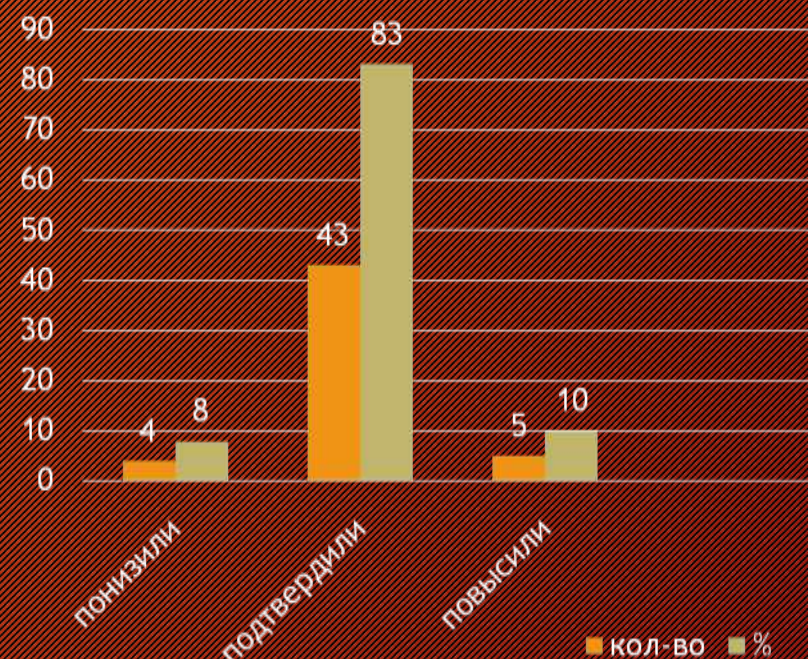
Соответствие оценок за работу и по журналу



# Результаты участия во Всероссийских проверочных работах (ВПР) 5 класс русский язык

ОО	Кол-во уч-ся	Распределение групп баллов в %				Наличие рисков
		2	3	4	5	
Вся выборка	1408499	13.5	36.6	35.2	14.7	
Тверская область	11826	13.5	36.2	35.4	15	
г. Вышний Волочёк	464	9.7	34.1	37.9	18.3	
МБОУ «СОШ №7»	52	3.8	25	63.5	7.7	

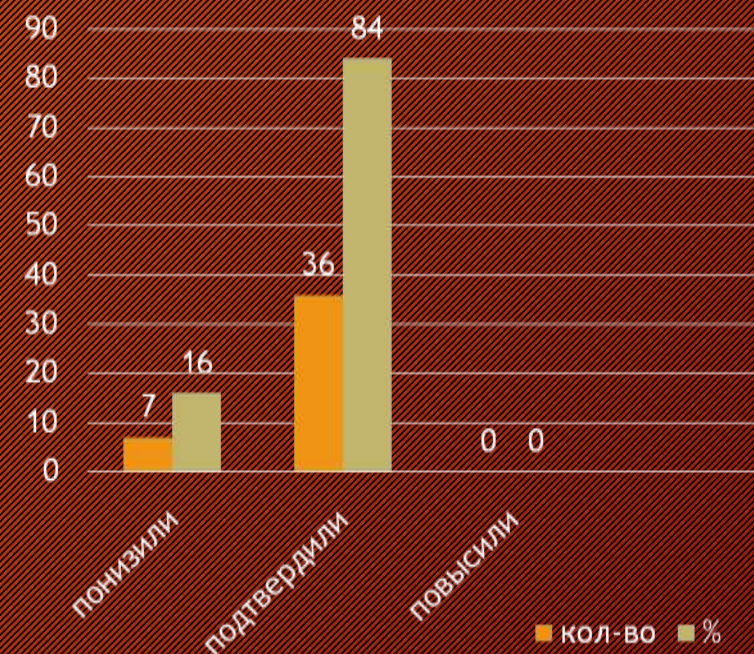
Соответствие оценок за работу и по журналу



# Результаты участия во Всероссийских проверочных работах (ВПР) 6 класс биология

ОО	Кол-во уч-ся	Распределение групп баллов в %				Наличие рисков
		2	3	4	5	
Вся выборка	1297055	6.8	36.2	44.7	12.3	
Тверская область	11309	6.4	37.4	43.7	12.5	
г. Вышний Волочёк	452	4	44.5	44.7	6.9	
МБОУ «СОШ №7»	43	0	25.6	55.8	18.6	

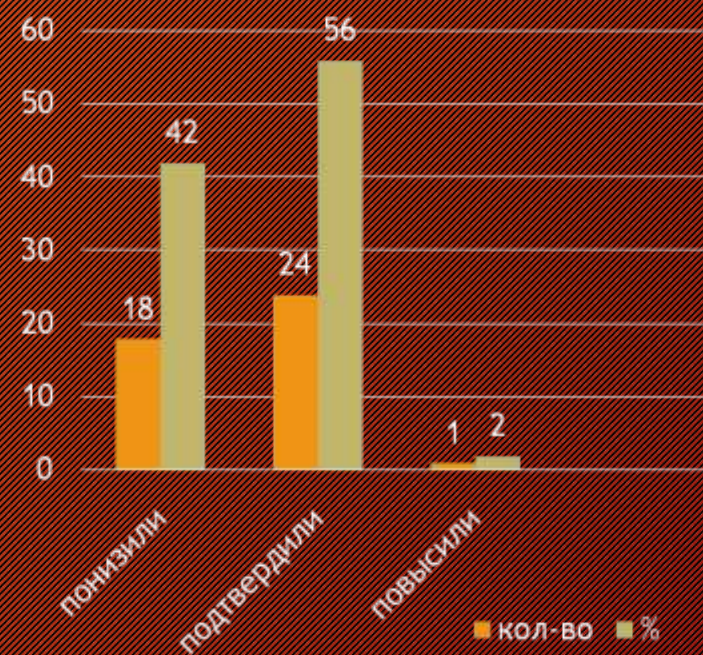
Соответствие оценок за работу и по журналу



# Результаты участия во Всероссийских проверочных работах (ВПР) 6 класс география

ОО	Кол-во уч-ся	Распределение групп баллов в %				Наличие рисков
		2	3	4	5	
Вся выборка	1245066	3.9	41.9	44.2	10.1	
Тверская область	11515	2.7	40.7	45.9	10.7	
г. Вышний Волочёк	467	1.9	42	48.6	7.5	
МБОУ «СОШ №7»	43	4.7	53.5	34.9	7	

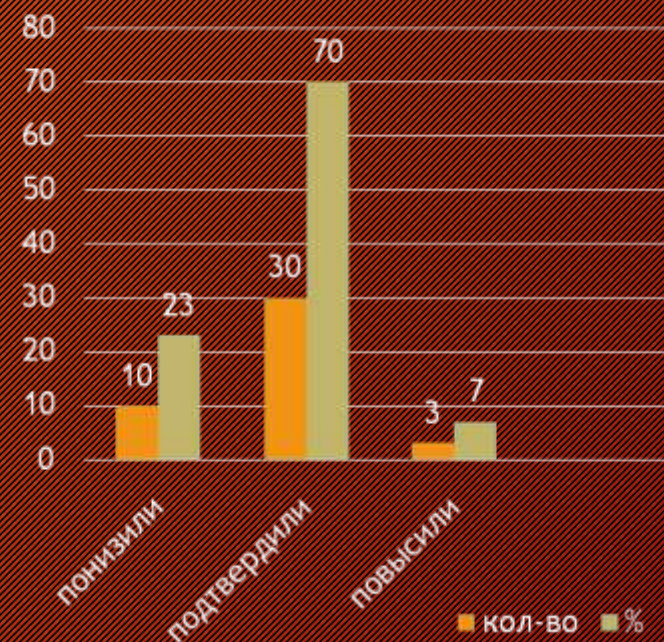
Соответствие оценок за работу и по журналу



# Результаты участия во Всероссийских проверочных работах (ВПР) 6 класс история

ОО	Кол-во уч-ся	Распределение групп баллов в %				Наличие рисков
		2	3	4	5	
Вся выборка	1227567	8.3	37.5	38	16.3	
Тверская область	11424	7.1	37	38.4	17.6	
г. Вышний Волочёк	459	3.9	38.8	41	16.3	
МБОУ «СОШ №7»	43	4.7	30.2	58.1	7	

Соответствие оценок за работу и по журналу

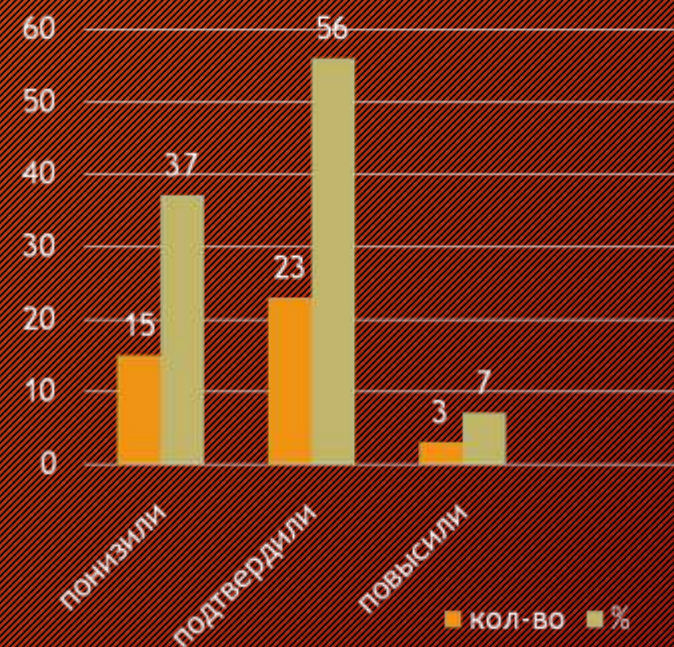




# Результаты участия во Всероссийских проверочных работах (ВПР) 6 класс обществознание

ОО	Кол-во уч-ся	Распределение групп баллов в %				Наличие рисков
		2	3	4	5	
Вся выборка	1284448	6.7	38	40.1	15.2	
Тверская область	11220	5.2	37.2	41.2	16.4	
г. Вышний Волочёк	443	1.8	39.7	47.2	11.3	
МБОУ «СОШ №7»	41	0	36.6	48.8	14.6	

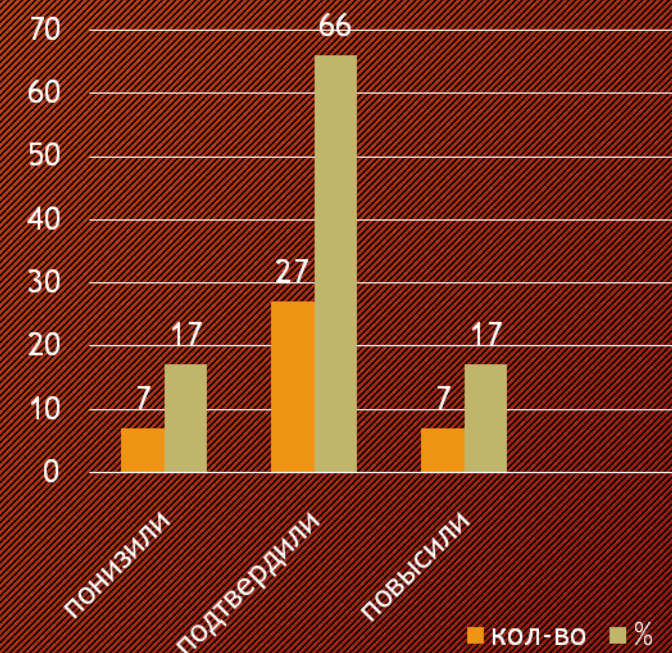
Соответствие оценок за работу и по журналу



# Результаты участия во Всероссийских проверочных работах (ВПР) 6 класс математика

ОО	Кол-во уч-ся	Распределение групп баллов в %				Наличие рисков
		2	3	4	5	
Вся выборка	1293311	11.4	40.5	38.8	9.4	
Тверская область	11207	11.1	40.4	39.4	9.1	
г. Вышний Волочёк	455	10.8	49.2	35.4	4.6	
МБОУ «СОШ №7»	41	7.3	39	46.3	7.3	

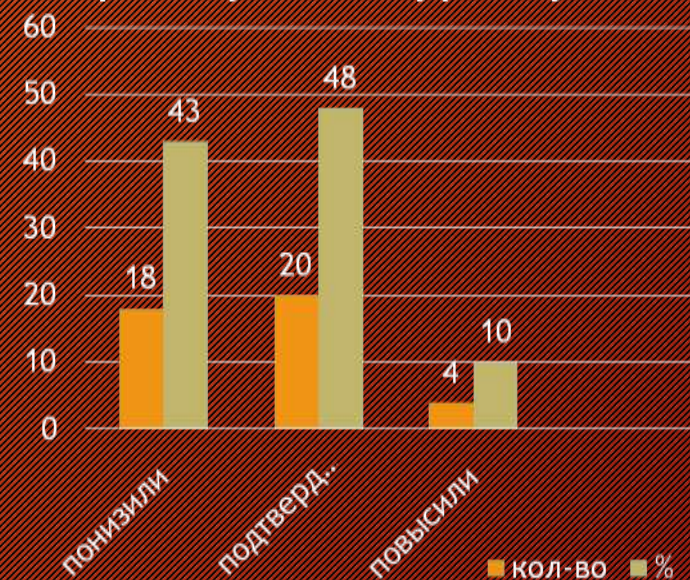
Соответствие оценок за работу и по журналу



# Результаты участия во Всероссийских проверочных работах (ВПР) 6 класс русский язык

ОО	Кол-во уч-ся	Распределение групп баллов в %				Наличие рисков
		2	3	4	5	
Вся выборка	1300220	16.6	38.9	34.4	10.1	
Тверская область	11245	16.5	42.5	31.9	9.1	
г. Вышний Волочёк	460	10.4	54.1	30.4	5	
МБОУ «СОШ №7»	42	11.9	50	35.7	2.4	

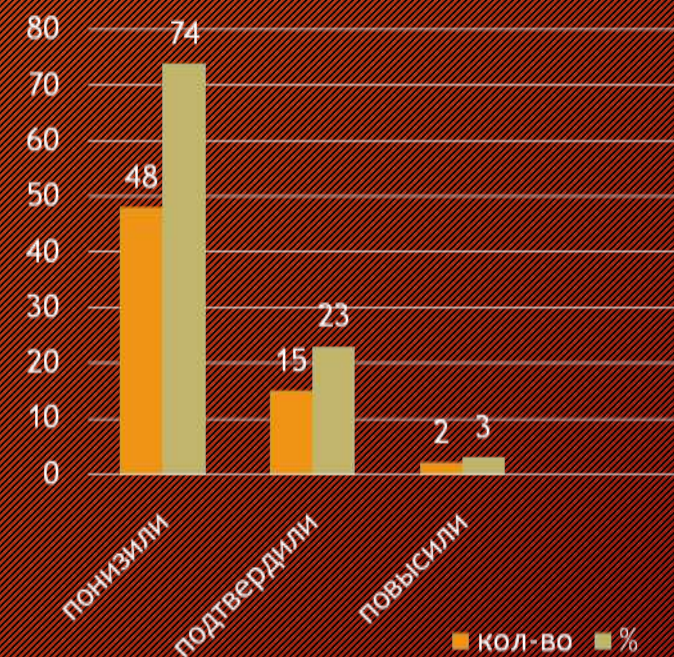
Соответствие оценок за работу и по журналу



# Результаты участия во Всероссийских проверочных работах (ВПР) 7 класс география

ОО	Кол-во уч-ся	Распределение групп баллов в %				Наличие рисков
		2	3	4	5	
Вся выборка	516887	10.4	54.1	28.9	6.6	
Тверская область	1684	8.6	53.9	30.2	7.4	
г. Вышний Волочёк	65	10.8	81.5	4.6	3.1	
МБОУ «СОШ №7»	42	10.8	81.5	4.6	3.1	

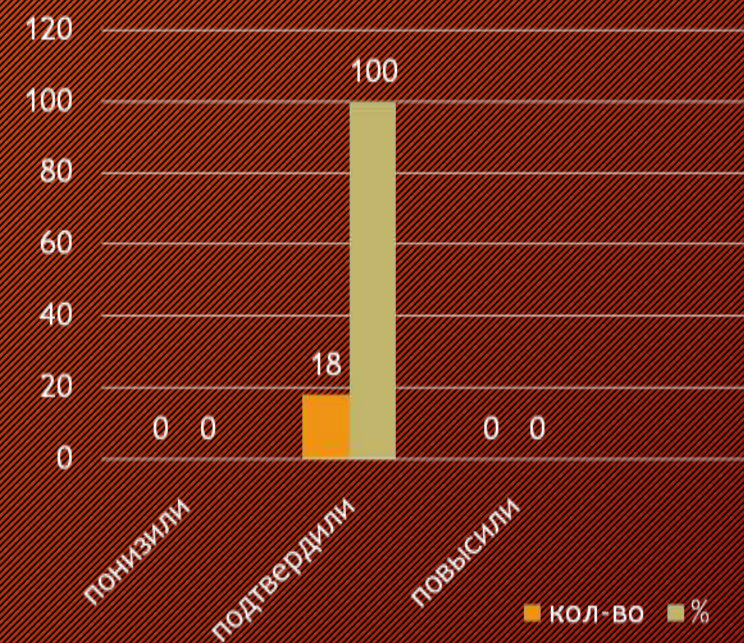
Соответствие оценок за работу и по журналу



# Результаты участия во Всероссийских проверочных работах (ВПР) 11 класс география

ОО	Кол-во уч-ся	Распределение групп баллов в %				Наличие рисков
		2	3	4	5	
Вся выборка	179248	1.1	25	53.9	20	
Тверская область	757	0.66	23.9	53.5	21.9	
г. Вышний Волочёк	34	0	50	4.6	3.1	
МБОУ «СОШ №7»	42	0	55.6	38.9	5.6	

Соответствие оценок за работу и по журналу



# Результаты государственной итоговой аттестации (ГИА) выпускников 9 класс

- Выпускники трех общеобразовательных организаций (МБОУ СОШ №3, 6 и МБОУ «Школа №4») сдали все предметы с первого раза (без пересдач).
- Без учета пересдач 58 девятиклассников (12,4%) (в 2018 году - 43 чел., 9,2%), из девяти общеобразовательных организаций города, принимающих участие в ГИА в форме ОГЭ, получили неудовлетворительный результат по одному или нескольким предметам.
- Необходимо отметить, в резервные дни основного периода государственной итоговой аттестации не имел возможности пересдать экзамены 1 выпускник, так как он имел неудовлетворительные оценки по трём предметам, а ещё 1 выпускница получила повторно неудовлетворительный результат по одному из предметов по выбору (английский язык).
- Из 496 девятиклассников общеобразовательных организаций города Вышний Волочек в 2019 году к государственной итоговой аттестации допущены 484 человек. Аттестат об основном общем образовании получили 482 выпускника.

Наименование ОО	Всего девятиклассников (чел.)	Количество девятиклассников, допущенных к ГИА	% от общего количества девятиклассников	Количество выпускников, получивших аттестат об основном общем образовании (чел.)	% от общего количества выпускников допущенных к ГИА	Количество выпускников, не получивших аттестат об основном общем образовании
МБОУ «Гимназия №2»	48	48	100%	48	100%	0
МБОУ СОШ №3	10	10	100%	10	100%	0
МБОУ СОШ №5	47	47	100%	46	97,9%	1
МБОУ СОШ №6	27	25	92,6%	25	100%	0
МБОУ «СОШ №7»	76	75	98,7%	74	98,7%	1
МБОУ «СШ №10»	33	31	93,9%	31	100%	0
МБОУ СОШ №12	53	53	100%	53	100%	0
МБОУ «СОШ №13»	25	24	96%	24	100%	0
Лицей №15	65	65	100%	65	100%	0
МБОУ СОШ №19	51	51	100%	51	100%	0
МБОУ ВСОШ №1	49	43	87,8%	43	100%	0
МБОУ «Школа №4»	12	12	100%	12	100%	0
<b>ИТОГО:</b>	<b>496</b>	<b>484</b>	<b>97,6%</b>	<b>482</b>	<b>99,6%</b>	<b>2</b>

# Результаты ОГЭ по обязательным предметам (русский язык)

- В 2019 году в городе Вышний Волочек ОГЭ по русскому языку сдавали 468 выпускников общеобразовательных организаций города, что составляет 96,7% от общего количества выпускников 9-х классов. В основной период 8 обучающихся (МБОУ ВСОШ № 1, МБОУ «СОШ №7», МБОУ СОШ №5 и МБОУ СОШ № 12 - по 2 чел.) получили неудовлетворительный результат по русскому языку, но с учётом пересдачи в резервный день основного периода ГИА получены следующие результаты:
- Средний оценочный балл по городу по русскому языку по сравнению с прошлым годом повысился на 0,1 и составляет 4,1 (2018 - 4,0; 2017 - 4,1). Средний оценочный балл увеличился по сравнению с прошлым годом в МБОУ «Гимназии №2», МБОУ «СШ №10», МБОУ СОШ №13, Лицей №15, МБОУ СОШ №19 и МБОУ ВСОШ №1; стабилен в МБОУ СОШ №5, МБОУ «СОШ №7». Самые низкие результаты по муниципалитету показали выпускники 9-х классов МБОУ ВСОШ №1.
- Следует отметить, что в этом году увеличился процент девятиклассников, выполнивших работу на «5» с 30,8% в 2017 году до 35,9%.
- Максимально возможный тестовый балл (39) в 2019 году набрали 10 девятиклассников (МБОУ «Гимназия №2», МБОУ СОШ №3, МБОУ «СОШ №7», МБОУ СОШ №12, МБОУ СОШ №19 - по 1 чел. и Лицей №15 - 5 чел.) (2018 - 4 чел.).
- Анализируя результаты ОГЭ по русскому языку в этом году, следует сказать о положительной динамике по ряду показателей (средний оценочный и тестовый балл, качество знания). Однако, уровень обученности по русскому языку в этом году не составил 100%. Средний оценочный балл по русскому языку в муниципалитете соответствует региональному значению (4,1)

Наименование ОО	Количество участников ОГЭ (чел.)	Получили отметку					Средний оценочный балл	Средний тестовый балл
		«5»	«4»	«3»	«2»			
		чел.	чел.	чел.	чел.	%		
МБОУ «Гимназия №2»	48	27	15	6	0	0	4,4	33,5
МБОУ СОШ №3	10	3	2	5	0	0	3,8	29
МБОУ СОШ №5	46	14	15	17	0	0	3,9	29,5
МБОУ СОШ №6	25	7	8	10	0	0	3,9	30,5
МБОУ «СОШ №7»	74	20	27	26	1	1,4	3,9	28,8
МБОУ «СШ №10»	30	15	7	8	0	0	4,2	31,9
МБОУ СОШ №12	53	10	29	14	0	0	3,9	29,1
МБОУ «СОШ №13»	23	9	10	4	0	0	4,2	31,7
Лицей №15	65	41	19	5	0	0	4,6	34,3
МБОУ СОШ №19	51	19	24	8	0	0	4,2	31,5
МБОУ ВСОШ №1	43	3	15	25	0	0	3,5	26,7
Всего по МО	468	168	171	128	1	0,2	4,1	30,7

# Результаты ОГЭ по обязательным предметам (математика)

- ОГЭ по математике в 2019 году сдавали 468 выпускников 9-х классов (96,7%). В основной период 14 (3%) обучающихся общеобразовательных организаций города Вышний Волочек получили неудовлетворительный результат по математике, но с учётом пересдачи в резервный день основного периода ГИА получены следующие результаты:
- Средний оценочный балл по математике по городу составляет 4,0, что равно оценочному баллу прошлого года. Наиболее высокий средний оценочный балл в Лицее №15 и МБОУ «Гимназия №2». Результаты ниже среднего по муниципалитету (учитывая средний оценочный балл) показали выпускники 9-х классов школ МБОУ ВСОШ №1, МБОУ СОШ №3,6,7,12,13.
- Анализируя результаты ОГЭ по математике, следует сделать вывод, что результаты стабильны и в среднем соответствуют результатам прошлого года. Стоит отметить, что в этом году все девятиклассники сдали ОГЭ по математике и уровень обученности составил 100%. Максимально возможный балл (32) набрали 3 чел. (Гимназия №2 - 2 чел. и СШ №10 - 1 чел.) (2018 - таких девятиклассников не было). Средний оценочный балл по математике в муниципалитете соответствует региональному значению (4,0).

Наименование ОО	Количество участников ОГЭ (чел.)	Получили отметку					Средний оценочный балл	Средний тестовый балл
		«5»	«4»	«3»	«2»			
		чел.	чел.	чел.	чел.	%		
МБОУ «Гимназия №2»	48	26	21	1	0	0	4,5	23,1
МБОУ СОШ №3	10	0	5	5	0	0	3,5	14,3
МБОУ СОШ №5	46	12	22	12	0	0	4,0	17,9
МБОУ СОШ №6	25	2	17	6	0	0	3,8	17,0
МБОУ «СОШ №7»	74	11	44	19	0	0	3,9	17,4
МБОУ «СШ №10»	30	12	7	11	0	0	4,0	18,6
МБОУ СОШ №12	53	8	30	15	0	0	3,9	17,1
МБОУ «СОШ №13»	23	0	18	5	0	0	3,8	17,4
Лицей №15	65	39	26	0	0	0	4,6	22,8
МБОУ СОШ №19	51	10	31	10	0	0	4,0	17,9
МБОУ ВСОШ №1	43	0	15	28	0	0	3,3	13,7
Итого по МО	468	120	236	112	0	0	4,0	18,4



# Результаты общеобразовательных организаций по обязательным экзаменам ОГЭ по убыванию:

Лидирующие позиции в таблице занимают базовые школы Лицей №15 и Гимназия №2. Среди небазовых школ лучшие результаты в рейтинге имеет МБОУ «СШ №10». Низкие показатели имеет МБОУ ВСОШ №1 и среди дневных школ замыкает рейтинг МБОУ СОШ №3.

ОО	математика		русский язык		общее		СТБ
	Кол-во (чел.)	общий тестовый балл	Кол-во (чел.)	Общий тестовый балл	Кол-во (чел.)	Общий тестовый балл	
Лицей № 15	65	1479	65	2228	130	3707	28,5
МБОУ "Гимназия №2"	48	1107	48	1610	96	2717	28,3
МБОУ «СШ №10»	30	558	30	956	60	1514	25,2
МБОУ СОШ №19	51	915	51	1606	102	2521	24,7
МБОУ "СОШ №13"	23	401	23	730	46	1131	24,6
МБОУ СОШ № 5	46	823	46	1356	92	2179	23,7
МБОУ СОШ № 6	25	405	25	763	50	1168	23,4
МБОУ СОШ № 12	53	905	53	1542	106	2447	23,1
МБОУ "СОШ №7"	74	1287	74	2131	148	3418	23,1
МБОУ СОШ №3	10	143	10	290	20	433	21,7
МБОУ ВСОШ №1	43	587	43	1146	86	1733	20,2

# Результаты государственной итоговой аттестации выпускников 11 класса

- Снизалась доля выпускников, не преодолевших порог по обществознанию 7,7% (2018 - 10,8%), по истории 7,1% (2018 - 10,5%). В 2019 году нет выпускников не преодолевших порог по физике (в 2018 году не преодолели порог 1,8%). Однако, по литературе и информатике и ИКТ появились выпускники, не достигшие минимального порога. Велика доля выпускников, не преодолевших порог по биологии (32,%). К сожалению, есть выпускники, не преодолевшие порог, которые изучали предметы на профильном уровне.
- С учетом результатов по всем предметам ЕГЭ (обязательные и предметы по выбору), по количеству выпускников не преодолевших минимальный порог, школы расположились в следующем порядке: МБОУ СОШ №5 (5 чел.), МБОУ СОШ №12 (5 чел.), МБОУ СОШ №19 (3 чел.), Лицей №15 (3 чел.), МБОУ «СОШ №7» (3 чел.), МБОУ СОШ №6 (2 чел.), по 1 чел. - МБОУ ВСОШ №1, МБОУ «Гимназия №2» и МБОУ «СШ №10». В МБОУ «СОШ №13» все выпускники по всем предметам ЕГЭ преодолели минимальный порог.

Наименование ОО	Количество участников ЕГЭ (чел.)	Количество выпускников, успешно сдавших все предметы ЕГЭ (обязательные и предметы по выбору)	
		Количество (чел.)	Доля (% от количества участников ЕГЭ)
МБОУ "Гимназия №2"	35	34	97,1%
МБОУ СОШ № 5	20	15	75,0%
МБОУ СОШ № 6	16	14	87,5%
МБОУ "СОШ №7"	20	17	85,0%
МБОУ "СШ №10"	16	15	93,8%
МБОУ СОШ №12	29	24	82,8%
МБОУ " СОШ №13"	13	13	100,0%
Лицей №15	56	53	94,6%
МБОУ СОШ №19	17	14	82,4%
МБОУ ВСОШ №1	8	7	87,5%
<b>ИТОГО по МО</b>	<b>230</b>	<b>206</b>	<b>89,6%</b>

# Результаты государственной итоговой аттестации выпускников 11 класса

ОО	математика				русский язык		общее		
	база		профиль		кол-во	суммарный ТБ	кол-во	суммарный ТБ	СТБ
	кол-во	суммарный ТБ	кол-во	суммарный ТБ					
МБОУ «Гимназия №2»	11	177	24	1496	35	2723	70	4396	62,80
Лицей №15	13	226	43	2504	56	4300	112	7030	62,77
МБОУ «СШ №10»	9	141	7	429	16	1102	32	1672	52,25
<b>МБОУ «СОШ №7»</b>	<b>11</b>	<b>158</b>	<b>9</b>	<b>462</b>	<b>20</b>	<b>1456</b>	<b>40</b>	<b>2076</b>	<b>51,90</b>
МБОУСОШ №6	9	130	7	412	16	1078	32	1620	50,63
МБОУ СОШ №12	16	226	13	598	29	2111	58	2935	50,60
МБОУ СОШ№5	11	147	9	438	20	1426	40	2011	50,28
МБОУ СОШ №19	10	141	7	390	17	1143	34	1674	49,24
МБОУ «СОШ №13»	6	66	7	295	13	839	26	1200	46,15
МБОУ ВСОШ №1	7	71	1	27	8	370	16	468	29,25

- В сравнении с результатами прошлого года по обязательным предметам сохранили свои лидирующие позиции базовые школы - общеобразовательные организации повышенного уровня - Лицей №15 и МБОУ «Гимназия №2», но в этом году высшую строчку в рейтинге занимает МБОУ «Гимназия №2». МБОУ «СШ №10» заняла третью строчку в рейтинге, сместив МБОУ «СОШ №7» и поднявшись в рейтинге на 3 позиции. МБОУ ВСОШ №1 сохранила свою позицию и замыкает рейтинг. МБОУ «СОШ №13» спустилась на четыре позиции вниз, а МБОУ СОШ №5 и МБОУ СОШ №6 поднялись на две позиции вверх. Среди дневных школ занимает нижнюю строчку в рейтинге МБОУ «СОШ №13» имея разницу с лидером в 16,7 балла. Также стоит отметить, что в этом году лидирующие школы увеличили свой средний тестовый балл (МБОУ «Гимназия №2» - СТБ больше на 12,6 балла, а Лицей №15 - на 8,07 балла).
- Таким образом, государственная итоговая аттестация выпускников 11 (12) классов в целом даёт объективную информацию об усвоении элементов содержания базового и повышенного уровней, выявляет реальный уровень сформированности предметных компетенций обучающихся. Содержание экзамена расширяет диапазон проверяемых умений и навыков, система проверки позволяет объективно и дифференцированно оценить качество подготовки выпускников.

## На основании вышеизложенного в ШМО необходимо:

- Проанализировать результаты государственной итоговой аттестации выпускников, наметить план мероприятий по подготовке выпускников к ЕГЭ и ОГЭ.
- Скорректировать план методической работы с учетом полученных результатов государственной итоговой аттестации в 2018-2019 учебном году.
- Организовать обсуждение результатов ГИА на заседаниях ШМО.
- Усилить персональную ответственность учителей-предметников за качество подготовки обучающихся к государственной итоговой аттестации в соответствии с реализуемыми образовательными программами и объективность используемой системы оценивания.
- Повысить качество подготовки к государственной итоговой аттестации по всем предметам через обеспечение дифференцированного подхода, направленного как на обеспечение выполнения каждым выпускником требований государственных образовательных стандартов, так и на подготовку выпускников, мотивированных на максимальный результат.
- Продолжить работу по повышению качества образования выпускников школы, провести серьезную работу по повышению качества подготовки обучающихся к ГИА.
- Обеспечить контроль за качеством работы учителей профильных классов по профильным предметам.
- Продолжить работу над тем, чтобы выбор выпускниками предметов был осознанным, чтобы каждый знал, чего он хочет и готовился к сдаче экзамена серьезно и заблаговременно.
- Выстроить систему индивидуальной работы с обучающимися 9 классов, имеющих низкий уровень сформированности предметных компетенций и обеспечить сдачу ГИА по выбранным предметам.
- Проводить разъяснительную работу с родителями выпускников 9 класса по определению целесообразности продолжения обучения в старших классах.

# Проект постановления

- Признать работу педагогического коллектива в 2018-2019 учебном году удовлетворительной
- Утвердить следующих руководителей Школьных методических объединений:  
*Добрякова Г.Н.* - гуманитарного цикла  
*Решетова Н.Н.* - естественно-научного цикла  
*Канарейкина О.Ю.* - учителей иностранного языка  
*Лобарева И.П.* - «Здоровье»  
*Наумова О.Л.* - учителей начальных классов  
*Смирнова Е.Н.* - классных руководителей
- Утвердить режим работы на 2019-2020 учебный год
- Продолжить работу по методической теме: «Современные подходы к организации образовательного процесса в условиях перехода на федеральные государственные стандарты второго поколения»