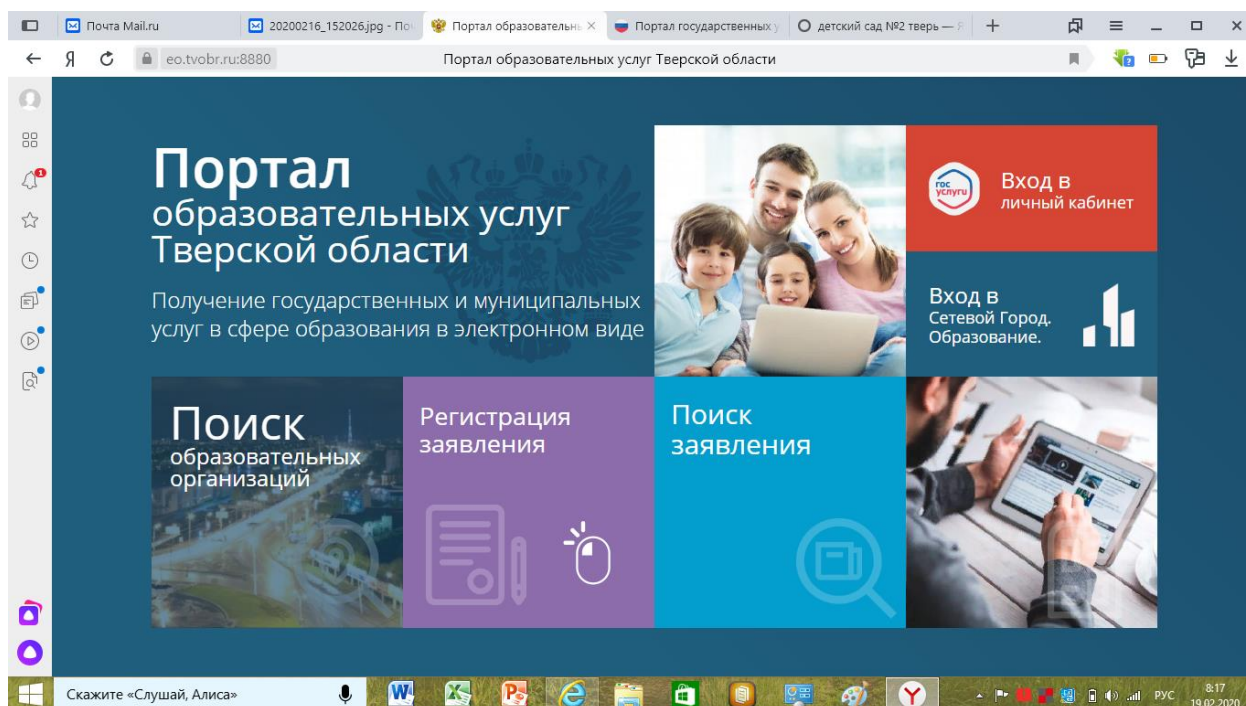


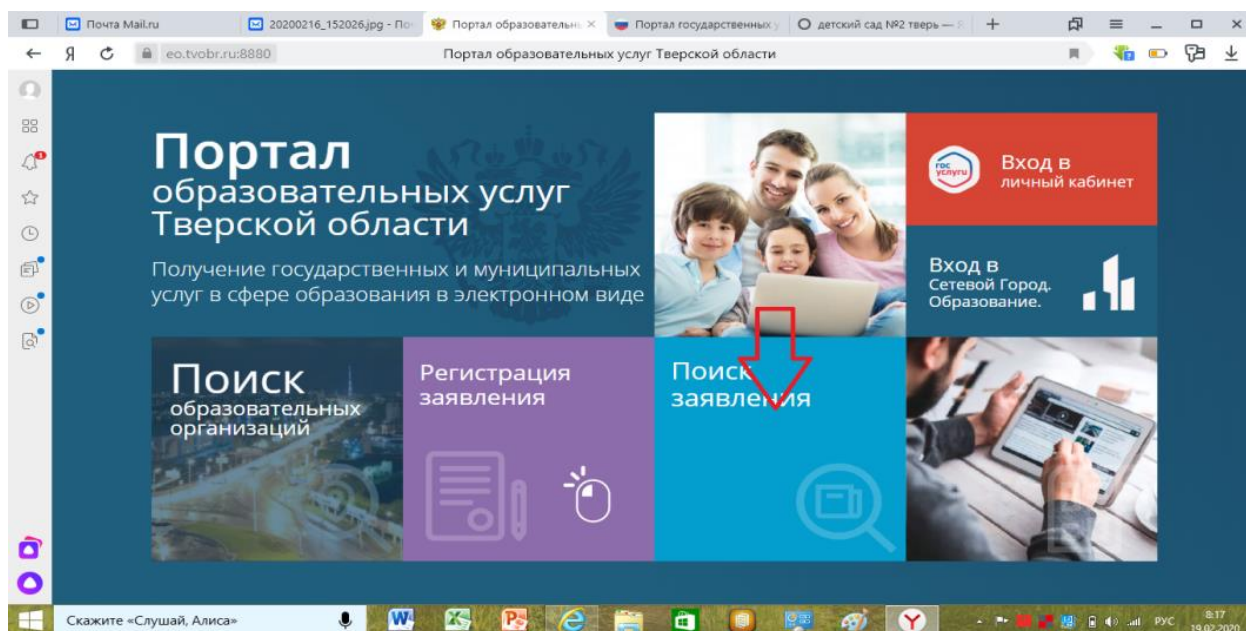
ИНСТРУКЦИЯ

«Как посмотреть свою очередь в детский сад?»

Шаг 1. Перейдите на сайт «Портал образовательных услуг Тверской области»

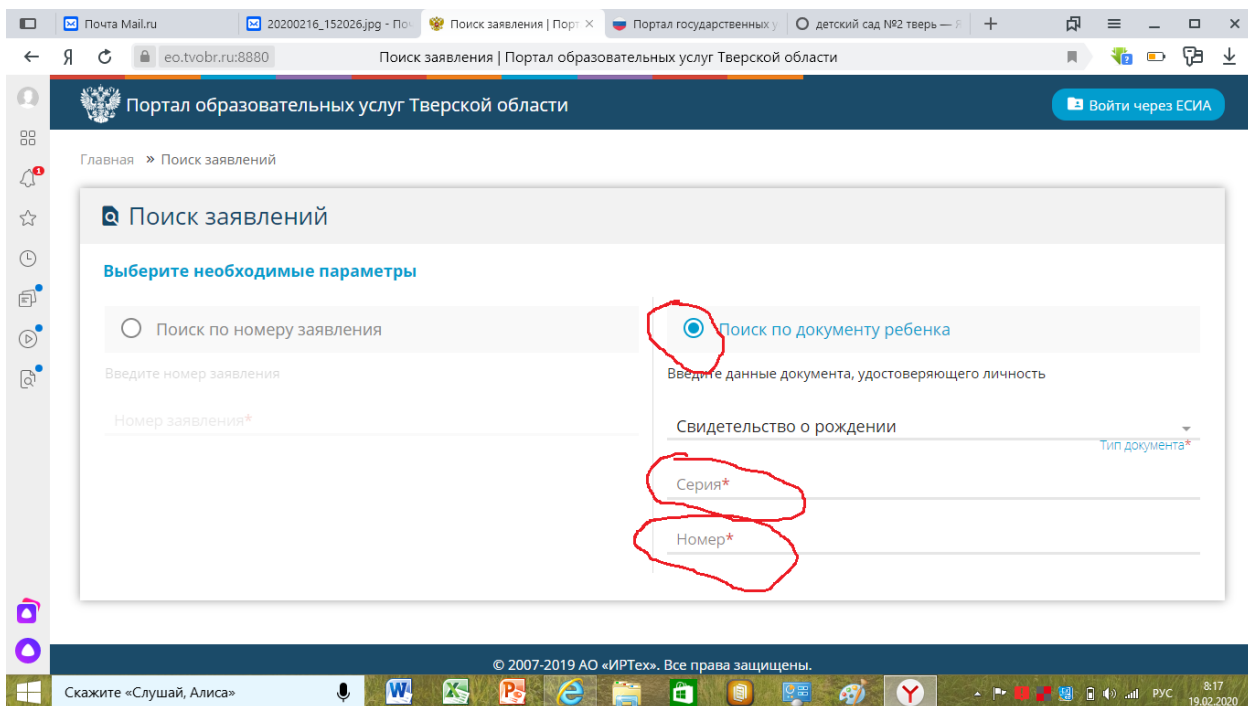


Шаг 2. Кликните по окну «Поиск заявлений»

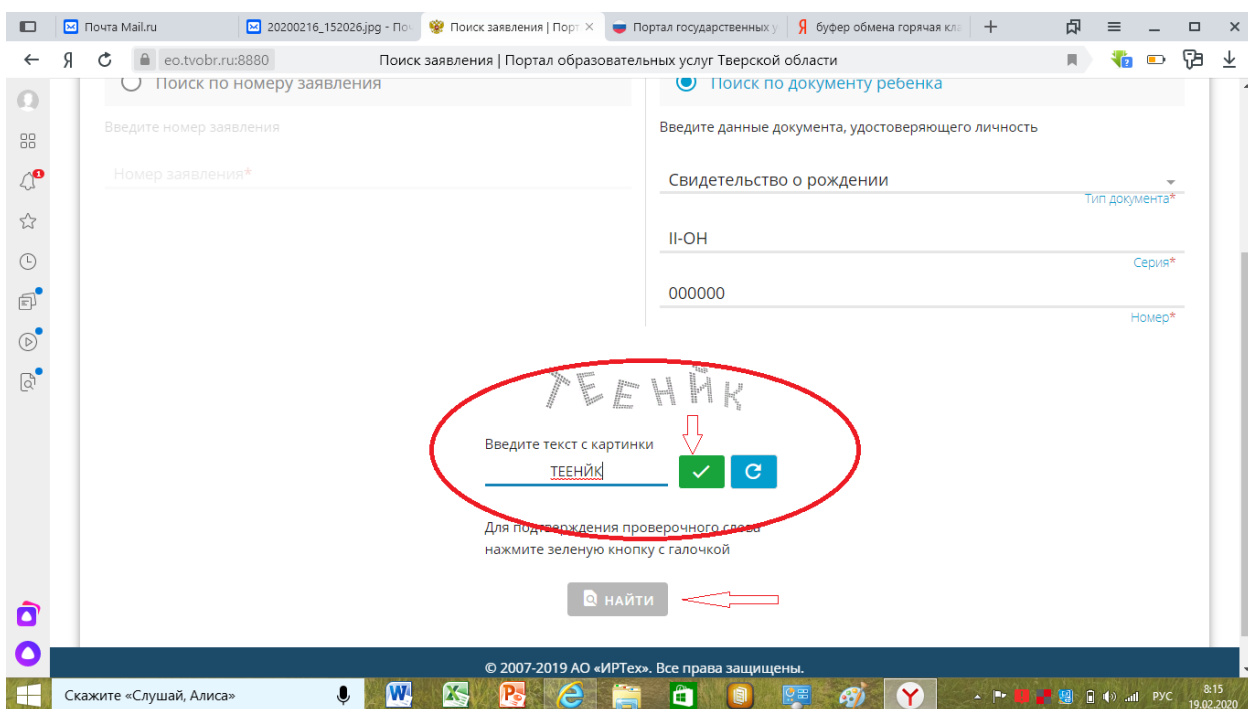


Шаг 3. В открывшемся окне выберите пункт «По документам» и введите номер свидетельства о рождении Вашего ребенка в формате: серия (переключить раскладку клавиатуры на английский язык, набрать первые заглавные буквы, например, П, далее вернуться на русский язык, поставить «тире» и ввести остальные заглавные буквы, например П-ОН). Ниже ввести номер свидетельства, 6 цифр

Шаг 3



Шаг 4. После заполнения Вами вышеперечисленных данных, появиться окно проверки безопасности, где необходимо ввести требуемые символы, далее нажмите галочку справа и кнопку «найти»



Шаг 5. Появиться окно, где уже можно посмотреть всю нужную информацию, Вашу позицию в очереди а также проверить, указана ли в Вашем заявлении льготная категория (при наличии).

Почта Mail.ru 20200216_152026.jpg - По Поиск заявления | Портал образовательных услуг Тверской области


eo.tvobr.ru:8880 Поиск заявления | Портал образовательных услуг Тверской области

[Назад к поиску заявления](#)

Основная информация

Тип заявления: **Заявление в ДОО**

Дата регистрации: **03.08.2017 в 13:14:57**


Статус: **Очередник** 

Тип оповещения: **По телефону**

Желаемая дата зачисления: **02.09.2020**

Список предпочитаемых организаций:

Муниципальное дошкольное образовательное учреждение "Бурашевский детский сад"	Позиция в очереди
Муниципальное дошкольное образовательное учреждение "Бурашевский детский сад"	20

Наличие льготы: **Нет** 

© 2007-2019 АО «ИРТех». Все права защищены.

Скажите «Слушай, Алиса» 8:20 19.02.2020