

Муниципальное бюджетное дошкольное образовательное учреждение
детский сад № 8 «Мишутка»

Принято:


Педагогическим советом
МБДОУ детский сад № 8 «Мишутка»
Протокол № 7
От «31» 08 2022 г.

Согласовано:

Управляющим советом
МБДОУ детский сад № 8 «Мишутка»
Протокол № 1 от «31» 08 2022 г.

Утверждено:

Приказом МБДОУ
детский сад № 8 «Мишутка»
№ 116 - ОД
от «03» 09 2022 г.
Заведующая МБДОУ
детский сад № 8 «Мишутка»
Зайцева Г. Б.



РАБОЧАЯ ПРОГРАММА
учителя-логопеда
старшей группы
компенсирующей направленности № 2 «Почемучки»
для детей с нарушениями речи
(общим недоразвитием речи)

Учитель-логопед: *Подушина Л. В.*

Воспитатели: *Григорьева Л. А.*
Резникова С. А.

Педагог-психолог: *Цыбуленкова Т. С.*
Музыкальный руководитель: *Панина Н. И.*

г. Зверево
Ростовской области
2022 – 2023 учебный год

СОДЕРЖАНИЕ

I. ЦЕЛЕВОЙ РАЗДЕЛ

Пояснительная записка

- Цель и задачи реализации Программы
- Принципы и подходы к формированию Программы
- Психолого – педагогические условия реализации программы
- Характеристика детей с тяжелыми нарушениями речи

Планируемые результаты освоения Программы

- Целевые ориентиры дошкольного образования в соответствии с ФГОС
- Количественный мониторинг общего и речевого развития детей
- Система оценки результатов освоения Программы

II. ОРГАНИЗАЦИОННЫЙ РАЗДЕЛ

Психолого - педагогический консилиум ДОУ

Проектирование коррекционно-образовательного процесса

Режим дня

Использование здоровьесберегающих технологий в коррекционно-развивающей работе с детьми ОНР

- Расписание образовательной деятельности
- Взаимодействие учителя-логопеда с педагогами ДОУ
- Взаимодействие с семьями воспитанников

Организация предметно-пространственной развивающей среды

- Развивающие центры группового помещения
- Развивающие центры логопедического кабинета

III. СОДЕРЖАТЕЛЬНЫЙ РАЗДЕЛ

Образовательная область «Социально-коммуникативное развитие»

Образовательная область «Познавательное развитие»

Образовательная область «Речевое развитие»

Образовательная область «Художественно-эстетическое развитие»

Образовательная область «Физическое развитие»

«Региональный компонент»

«Экономическое воспитание»

ЛИТЕРАТУРА

ПРИЛОЖЕНИЯ

Приложение № 1. **Возрастные особенности психофизического развития детей 5-6 лет (в норме)**

Способы и направления поддержки детской инициативы

Приложение № 2 Перспективный план коррекционно-развивающей работы с детьми 5-6 лет с ОНР

I. ЦЕЛЕВОЙ РАЗДЕЛ

ПОЯСНИТЕЛЬНАЯ ЗАПИСКА

Анализ реальной ситуации, сложившейся в настоящее время в системе воспитания и обучения детей дошкольного возраста показал, что количество детей, имеющих отклонения в речевом развитии, неуклонно растет. Эти дети составляют основную группу риска по школьной неуспеваемости, особенно при овладении письмом и чтением. Основная причина — недостаточное развитие процессов звукобуквенного анализа и синтеза. Предпосылки для успешного обучения письму и чтению формируются в дошкольном возрасте.

Как показывают исследования речевой деятельности детей с отклонениями в развитии (Р. Е. Левина, Г. А. Каше, Л. Ф. Спирина, Т. Б. Филичева, М. Ф. Фомичева, Г. В. Чиркина, С. Н. Шаховская и др.), а также огромный практический опыт логопедической работы, обучение детей по коррекционно-развивающим программам позволяет не только полностью устранить речевые нарушения, но и сформировать устно-речевую базу для овладения элементами письма и чтения еще в дошкольный период. Своевременное и личностно ориентированное воздействие на нарушенные звенья речевой функции позволяет вернуть ребенка на онтогенетический путь развития. Это является необходимым условием полноценной интеграции дошкольников с ОНР в среду нормально развивающихся сверстников.

Данная рабочая программа представляет собой локальный акт образовательного учреждения, разработанный на основе примерной основной образовательной программы дошкольного образования «От рождения до школы» / Под ред. Н.Е. Вераксы, Т. С. Комаровой, М.А. Васильевой и «Примерной адаптированной программы коррекционно-развивающей работы в группе для детей с тяжелыми нарушениями речи (ОНР) с 3 до 7 лет» / Под ред. Н.В. Нищевой.

При разработке программы учитывались следующие нормативные документы:

- Федеральный закон «Об образовании в РФ» от 29 декабря 2012 г. № 273-ФЗ
- Приказ Министерства образования и науки РФ от 17 октября 2013 г. № 1155 «Об утверждении федерального государственного образовательного стандарта дошкольного образования» (Зарегистрировано в Минюсте РФ 14 ноября 2013 г. № 30384)
- Письмо Министерства образования и науки РФ и Департамента общего образования от 28 февраля 2014 года № 08-249 «Комментарии к ФГОС дошкольного образования»
- Постановление Главного государственного санитарного врача Российской Федерации от 15 мая 2013 г. № 26 Об утверждении СанПиН 2.4.1.3049-13 «Санитарно-эпидемиологические требования к устройству, содержанию и организации режима работы дошкольных образовательных организаций» (Зарегистрировано в Минюсте России 29 мая 2013 г. № 28564)
- Письмо Минобразования Ростовской области от 13.05.2015 № 24/32-2998/м «О направлении методических рекомендаций по организации логопедической помощи».
- «Примерное положение об оказании логопедической помощи в организациях, осуществляющих образовательную деятельность» (Утверждено Министерством просвещения Ростовской Федерации от 6.08.2020 г. № Р-75)
- Устав МБДОУ.
- Положение о группе компенсирующей направленности.

Целью программы является построение системы работы в группе компенсирующей направленности для детей с тяжелыми нарушениями речи, предусматривающей полную интеграцию действий всех специалистов и родителей дошкольников, направленную на

выравнивание речевого, психофизического, всестороннего гармоничного развития детей и подготовку к школьному обучению.

Основная задача программы: овладение детьми самостоятельной, связной, грамматически правильной речью, фонетической системой русского языка, элементами грамоты и коммуникативными навыками.

Основой Программы является создание оптимальных условий для коррекционно - развивающей работы и всестороннего гармоничного развития детей с нарушениями речи за счет создания комплекса коррекционно-развивающей работы в группе компенсирующей направленности с учетом особенностей психофизического развития детей данного контингента.



Программа основывается на *онтогенетическом принципе*, учитывая закономерности развития детской речи в норме.

Кроме того, Программа имеет в своей основе следующие **принципы**:

- принцип индивидуализации, учета возможностей, особенностей развития и потребностей каждого ребенка;
- принцип признания каждого ребенка полноправным участником образовательного процесса;
- принцип поддержки детской инициативы и формирования познавательных интересов каждого ребенка;
- принципы интеграции усилий специалистов;
- принцип конкретности и доступности учебного материала, соответствия требований, методов, приемов и условия образования индивидуальным и возрастным особенностям детей;
- принцип систематичности и взаимосвязи учебного материала;
- принцип постепенности подачи учебного материала;
- принцип концентрического наращивания информации в каждой из последующих возрастных групп во всех пяти образовательных областях.

Рабочая программа прописана по образовательным областям:

«Социально-коммуникативное развитие»;

«Познавательное развитие»;

«Речевое развитие»;

«Художественно-эстетическое развитие»;

«Физическое развитие».

Основной вид деятельности во всех пяти образовательных областях программы является *игровая*.

Данная рабочая программа предназначена для детей 5-6 лет с тяжелыми нарушениями речи (ОНР) и рассчитана на 36 недель, что соответствует комплексно-тематическому планированию основной образовательной программы ДОУ и предусматривает вариативность, интеграцию, изменение и дополнение по мере необходимости.

Форма обучения: очная.

➤ **2-й год обучения.**

Срок реализации рабочей программы 1 год.

ПСИХОЛОГО-ПЕДАГОГИЧЕСКИЕ УСЛОВИЯ РЕАЛИЗАЦИИ ПРОГРАММЫ

Важнейшим условием реализации программы является создание развивающей и эмоционально комфортной для ребенка образовательной среды. Пребывание в детском саду должно доставлять ребенку радость, а образовательные ситуации должны быть увлекательными.

Важнейшие образовательные ориентиры:

- обеспечение эмоционального благополучия детей;
- создание условий для формирования доброжелательного и внимательного отношения детей к другим людям;
- развитие детской самостоятельности (инициативности, автономии и ответственности);
- развитие детских способностей, формирующихся в разных видах деятельности.

Для реализации этих целей педагогам рекомендуется: • проявлять уважение к личности ребенка и развивать демократический стиль взаимодействия с ним и с другими педагогами; • создавать условия для принятия ребенком ответственности и проявления эмпатии к другим людям; • обсуждать совместно с детьми возникающие конфликты, помогать решать их, выработать общие правила, учить проявлять уважение друг к другу; • обсуждать с детьми важные жизненные вопросы, стимулировать проявление позиции ребенка;

• обращать внимание детей на тот факт, что люди различаются по своим убеждениям и ценностям, обсуждать, как это влияет на их поведение; • обсуждать с родителями (законными представителями) целевые ориентиры, на достижение которых направлена деятельность педагогов ДОО, и включать членов семьи в совместное взаимодействие по достижению этих целей.

Роль педагога в организации психолого-педагогических условий

Обеспечение эмоционального благополучия ребенка достигается за счет уважения к его индивидуальности, чуткости к его эмоциональному состоянию, поддержки его чувства собственного достоинства. В дошкольном учреждении педагоги должны создать атмосферу принятия, в которой каждый ребенок чувствует, что его ценят и принимают таким, какой он есть; могут выслушать его и понять.

Для обеспечения в группе эмоционального благополучия педагог должен:

- общаться с детьми доброжелательно, без обвинений и угроз;
- внимательно выслушивать детей, показывать, что понимает их чувства, помогать делиться своими переживаниями и мыслями;
- помочь детям обнаружить конструктивные варианты поведения;
- создавать ситуации, в которых дети при помощи разных культурных средств (игра, рисунок, движение и т. д.) могут выразить свое отношение к личностно-значимым для них событиям и явлениям, в том числе происходящим в детском саду;
- обеспечивать в течение дня чередование ситуаций, в которых дети играют вместе и могут при желании побыть в одиночестве или в небольшой группе детей.

Характеристика детей с тяжелыми нарушениями речи

Общее недоразвитие речи рассматривается как системное нарушение речевой деятельности, сложные речевые расстройства, при которых у детей нарушено формирование всех компонентов речевой системы, касающихся и звуковой, и смысловой сторон, при нормальном слухе и сохранном интеллекте (Левина Р. Е., Филичева Т. Б., Чиркина Г. В.).

Речевая недостаточность при общем недоразвитии речи у дошкольников может варьироваться от полного отсутствия речи до развернутой речи с выраженными проявлениями лексико-грамматического и фонетико-фонематического недоразвития (Левина Р. Е.).

В настоящее время выделяют четыре уровня речевого развития, отражающие состояние всех компонентов языковой системы у детей с общим недоразвитием речи (Филичева Т. Б.).

При первом уровне речевого развития речевые средства ребенка ограничены, активный словарь практически не сформирован и состоит из звукоподражаний, звукокомплексов, лепетных слов. Высказывания сопровождаются жестами и мимикой. Характерна многозначность употребляемых слов, когда одни и те же лепетные слова используются для обозначения разных предметов, явлений, действий. Возможна замена названий предметов названиями действий и наоборот. В активной речи преобладают корневые слова, лишенные флексий. Пассивный словарь шире активного, но тоже крайне ограничен. Практически отсутствует понимание категории числа существительных и глаголов, времени, рода, падежа. Произношение звуков носит диффузный характер. Фонематическое развитие находится в зачаточном состоянии. Ограничена способность восприятия и воспроизведения слоговой структуры слова.

При переходе ко второму уровню речевого развития речевая активность ребенка возрастает. Активный словарный запас расширяется за счет обиходной предметной и глагольной лексики. Возможно использование местоимений, союзов и иногда простых предлогов. В самостоятельных высказываниях ребенка уже есть простые нераспространенные предложения. При этом отмечаются грубые ошибки в употреблении грамматических конструкций, отсутствует согласование прилагательных с существительными, отмечается смешение падежных форм и т. д. Понимание обращенной речи значительно развивается, хотя пассивный словарный запас ограничен, не сформирован предметный и глагольный словарь, связанный с трудовыми действиями взрослых, растительным и животным миром. Отмечается незнание не только оттенков цветов, но и основных цветов. Типичны грубые нарушения слоговой структуры и звуконаполняемости слов. У детей выявляется недостаточность фонетической стороны речи (большое количество несформированных звуков).

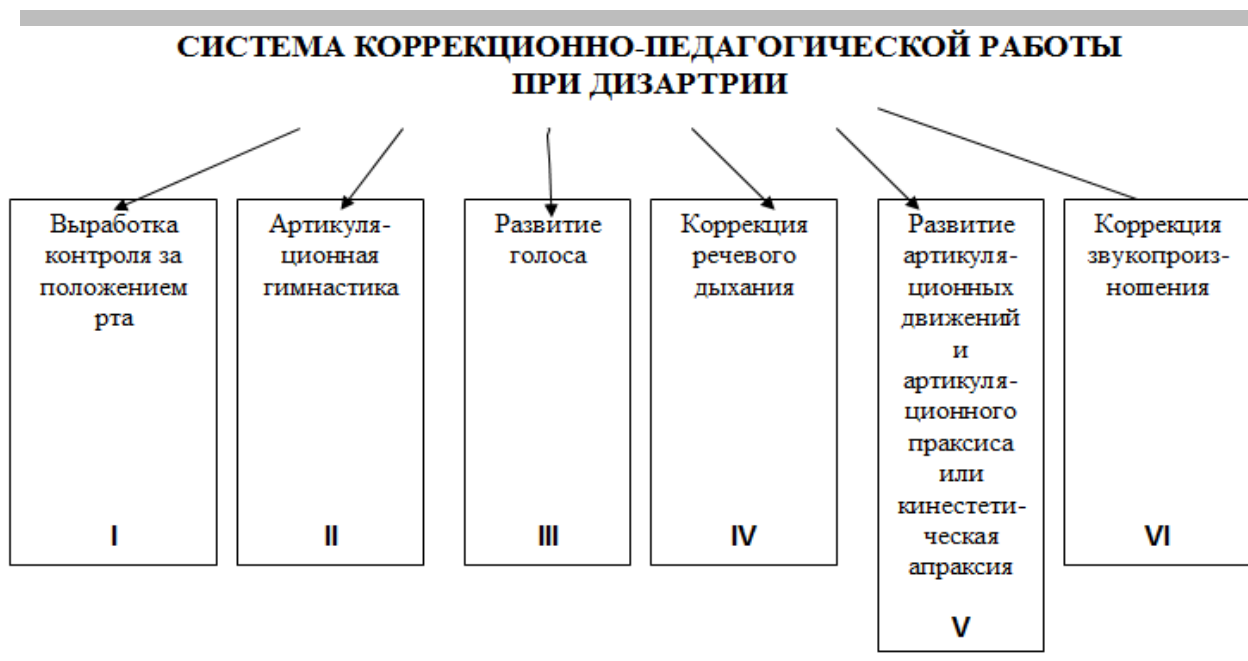
Третий уровень речевого развития характеризуется наличием развернутой фразовой речи с элементами лексико-грамматического и фонетико-фонематического недоразвития. Отмечаются попытки употребления даже предложений сложных конструкций. Лексика ребенка включает все части речи. При этом может наблюдаться неточное употребление лексических значений слов. Появляются первые навыки словообразования. Ребенок образует существительные и прилагательные с уменьшительными суффиксами, глаголы движения с приставками. Отмечаются трудности при образовании прилагательных от существительных. По-прежнему отмечаются множественные аграмматизмы. Ребенок может неправильно употреблять предлоги, допускает ошибки в согласовании прилагательных и числительных с существительными. Характерно недифференцированное произношение звуков, причем замены могут быть нестойкими. Недостатки произношения могут выражаться в искажении, замене или смешении звуков. Более устойчивым становится произношение слов сложной слоговой структуры. Ребенок может повторять трех- и четырехсложные слова вслед за взрослым, но искажает их в речевом потоке.

Понимание речи приближается к норме, хотя отмечается недостаточное понимание значений слов, выраженных приставками и суффиксами.

«Возрастные особенности психофизического развития детей 5-6 лет» (в норме) см. Приложение №1

❖ **Особенности индивидуальной логопедической работы с детьми, страдающими дизартрией**

Дизартрия – нарушение произносительной стороны речи, обусловленное недостаточностью иннервации речевого аппарата. Ведущим дефектом при дизартрии является нарушение звукопроизносительной и просодической стороны речи, связанное с органическим поражением центральной и периферической нервной систем.



На индивидуальных занятиях уделяется внимание развитию подвижности органов артикуляции, способности к быстрому и четкому переключению движений, устранению сопутствующих движений (синкинезий) при произношении звуков, нормализации просодической стороны речи. Специальное внимание уделяется формированию кинестетических ощущений. В связи с этим проводится комплекс пассивной и активной гимнастики органов артикуляции. Последовательность и длительность упражнений определяется формой дизартрии и степенью ее выраженности.

У детей с тяжелой степенью дизартрии целесообразно в первую очередь формировать приближенное произношение трудных по артикуляции звуков, с тем, чтобы на его основе развивать фонематическое восприятие и обеспечить усвоение программы на групповых занятиях. В течение года необходимо осуществить коррекционно-развивающую работу по уточнению произношения этих звуков и овладению

в конечном итоге правильной артикуляцией. Необходимо также обращать особое внимание на овладение полноценной интонацией, выразительностью речи. Устранение нарушений осуществляется в условиях длительной коррекции.

ПЛАНИРУЕМЫЕ РЕЗУЛЬТАТЫ ОСВОЕНИЯ ПРОГРАММЫ

Целевые ориентиры дошкольного образования в соответствии с ФГОС

Главной идеей программы является реализация общеобразовательных задач дошкольного образования с привлечением синхронного выравнивания речевого и психического развития детей с общим недоразвитием речи. Результаты освоения программы представлены в виде целевых ориентиров. В соответствие с ФГОС ДО целевые ориентиры дошкольного образования определяются независимо от характера программы, форм ее реализации, особенностей развития детей. Целевые ориентиры не подлежат непосредственной оценке в виде педагогической и/или психологической диагностики и не могут сравниваться с реальными достижениями детей. Целевые ориентиры, представленные во ФГОС ДО, являются общими для всего образовательного пространства Российской Федерации. Целевые ориентиры данной программы базируются на ФГОС ДО и задачах данной программы.

К целевым ориентирам дошкольного образования (на этапе завершения дошкольного образования) в соответствии с данной Программой относятся следующие социально-нормативные характеристики возможных достижений ребенка:

- ❖ *ребенок хорошо владеет устной речью, может выражать свои мысли и желания, проявляет инициативу в общении, умеет задавать вопросы, делать умозаключения, знает и умеет пересказывать сказки, рассказывать стихи, составлять рассказы по серии сюжетных картинок или по сюжетной картинке; у него сформированы элементарные навыки звукослового анализа, что обеспечивает формирование предпосылок грамотности;*
- ❖ *ребенок любознателен; склонен наблюдать, экспериментировать; он обладает начальными знаниями о себе, о природном и социальном мире;*
- ❖ *у ребенка сформированы основы финансовой грамотности в области экономического воспитания;*
- ❖ *ребенок способен к принятию собственных решений с опорой на знания и умения в различных видах деятельности;*
- ❖ *ребенок инициативен, самостоятелен в различных видах деятельности, способен выбрать себе занятия и партнеров по совместной деятельности;*
- ❖ *ребенок активен, успешно взаимодействует со сверстниками и взрослыми; у ребенка сформировалось положительное отношение к самому себе, окружающим, к различным видам деятельности;*
- ❖ *ребенок способен адекватно проявлять свои чувства, умеет радоваться успехам и сопереживать неудачам других, способен договариваться, старается разрешать конфликты;*
- ❖ *ребенок обладает чувством собственного достоинства, чувством веры в себя;*
- ❖ *ребенок обладает развитым воображением, которое реализует в разных видах деятельности;*
- ❖ *ребенок умеет подчиняться правилам и социальным нормам, способен к волевым усилиям;*

❖ у ребенка развиты крупная и мелкая моторика, *он подвижен и вынослив, владеет основными движениями, может контролировать свои движения, умеет управлять ими.*

Целевые ориентиры Программы выступают основаниями преемственности дошкольного и начального общего образования.

В итоге коррекционно-развивающей работы дети с ОНР должны научиться:

- понимать обращенную речь в соответствии с параметрами возрастной нормы;
- фонетически правильно оформлять звуковую сторону речи;
- правильно передавать слоговую структуру слов, используемых в самостоятельной речи;
- пользоваться в самостоятельной речи простыми распространенными и сложными предложениями, владеть навыками объединения их в рассказ;
- владеть элементарными навыками пересказа;
- владеть навыками диалогической речи;
- владеть навыками словообразования: продуцировать названия существительных от глаголов, прилагательных от существительных и глаголов, уменьшительно-ласкательных и увеличительных форм существительных;
- грамматически правильно оформлять самостоятельную речь в соответствии с нормами языка. Падежные, родовидовые окончания слов должны проговариваться четко; простые и почти все сложные предлоги — употребляться адекватно;
- использовать в спонтанном общении слова различных лексико-грамматических категорий (существительных, глаголов, наречий, прилагательных, местоимений и т. д.);
- владеть элементами грамоты: навыками чтения и печатания некоторых букв, слогов, слов и коротких предложений в пределах программы.

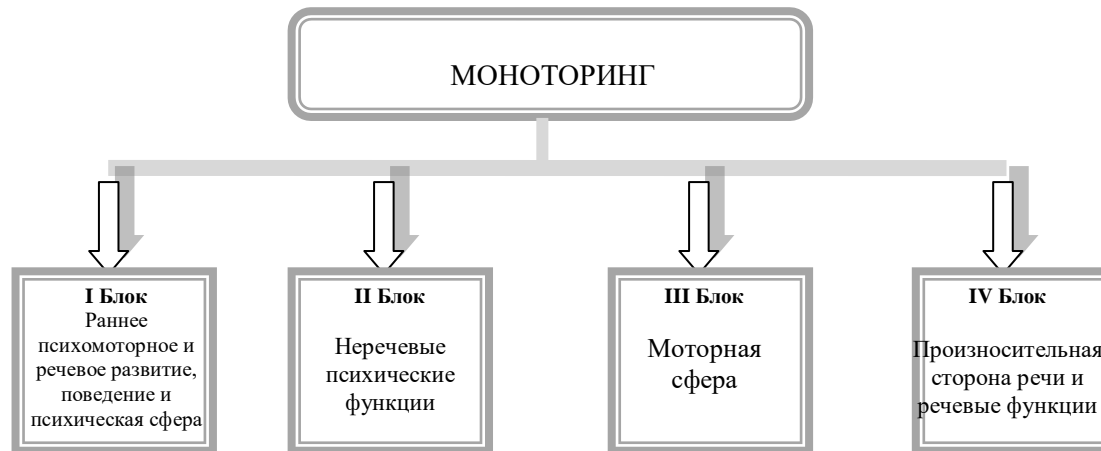
В дальнейшем осуществляется совершенствование всех компонентов языковой системы.

Количественный мониторинг общего и речевого развития детей

В старшей группе компенсирующей направленности учитель-логопед до 4-й недели сентября проводит исследование состояния общего и речевого развития дошкольников 5-6 лет и составляет диагностику.

См. Пособие «Количественный мониторинг общего и речевого развития детей с ОНР» авт –сост. А.М. Быховская, Н.А. Казова.

Мониторинг состоит из 4-х блоков: «Раннее психомоторное и речевое развитие, поведение и психическая сфера», «Неречевые психические функции», «Моторная сфера», «Произносительная сторона речи и речевые функции».



Методика мониторинга представляет цели, методы, процедуру исследования и критерии оценки развития ребенка с нарушениями речи, количественный анализ оцениваемых показателей развития. Учитель-логопед, используя данную методику, имеет возможность сравнивать количественные и качественные показатели развития всех языковых компонентов детей в начале и в конце учебного года и получить объективные данные о динамике развития каждого ребенка и группы в целом. Кроме того, методика позволяет выявить компоненты речи, требующие дополнительного коррекционного воздействия, индивидуально для каждого ребенка.

Результаты мониторинга могут быть использованы при:

- ✓ планировании коррекционно-образовательной деятельности (групповой, подгрупповой, индивидуальной);
- ✓ отборе методов приемов и технологий;
- ✓ комплектовании подгрупп для организованной деятельности.

Система оценки результатов освоения Программы

Высокий уровень

1. Развитие эмоциональной сферы, неречевых психических функций.

- ✓ Ребенок сразу вступает в контакт. Эмоциональные реакции адекватны и устойчивы. Ребенок эмоционально стабилен.
- ✓ Ребенок без ошибок дифференцирует звучание нескольких игрушек, определяет направление звука, воспроизводит предложенные педагогом ритмы.
- ✓ Ребенок различает и соотносит 10 основных и оттеночных цветов, различает предложенные геометрические формы.
- ✓ Ребенок хорошо ориентируется в пространстве и в схеме собственного тела, показывает по просьбе взрослого предметы, которые находятся вверху, внизу, впереди, сзади, слева, справа); показывает правый глаз, левый глаз, правое ухо, левое ухо.
- ✓ Ребенок без труда складывает картинку из 4-6 частей со всеми видами разреза; складывает из палочек предложенные изображения.

2. Развитие моторной сферы.

- ✓ Общая и ручная моторика и ребенка развиты в соответствии с возрастной нормой, все движения выполняются в полном объеме, нормальном темпе.
- ✓ Координация движений не нарушена.
- ✓ Ребенок правильно держит карандаш, рисует прямые, ломаные, замкнутые линии, человека; умеет застегивать и расстегивать пуговицы, завязывать и развязывать шнуры.
- ✓ В мимической мускулатуре движения выполняются в полном объеме и точно, синкинезии отсутствуют.
- ✓ Артикуляционная моторика в норме, движения выполняются в полном объеме и точно; переключаемость в норме; синкинезии и тремор отсутствуют; саливация в норме.

3. Развитие импрессивной речи, состояние фонематического восприятия.

- ✓ Пассивный словарь ребенка соответствует возрастной норме. Ребенок может показать по просьбе логопеда несколько предметов или объектов, относящихся к одному понятию; показать на предложенных картинках названные логопедом действия; показать по картинкам предметы определенной геометрической формы, обладающие определенными свойствами.
- ✓ Ребенок понимает различные формы словоизменения и не допускает ошибок при выполнении тестовых заданий; понимает предложно-падежные конструкции с простыми предлогами, уменьшительно-ласкательные суффиксы существительных, дифференцирует формы единственного и множественного числа глаголов, глаголы с приставками.
- ✓ Ребенок понимает смысл отдельных предложений, хорошо понимает связную речь.
- ✓ Ребенок без ошибок дифференцирует как оппозиционные звуки, не смешиваемые в произношении, так и смешиваемые в произношении.

4. Развитие экспрессивной речи, состояние активного словаря.

Уровень развития экспрессивного словаря соответствует возрасту. Ребенок безошибочно называет по картинкам предложенные предметы, части тела и предметов; обобщает предметы и объекты, изображенные на картинке. Ребенок не допускает ошибок при назывании действий, изображенных на картинках. Ребенок называет основные и оттеночные цвета, называет форму указанных предметов.

5. Развитие экспрессивной речи, состояние грамматического строя речи.

Уровень развития грамматического строя речи соответствует возрастной норме. Ребенок правильно употребляет имена существительные в именительном падеже единственного и множественного числа, имена существительные в косвенных падежах; имена существительные множественного числа в родительном падеже; согласовывает прилагательные с существительными единственного числа; без ошибок употребляет предложно-падежные конструкции; согласовывает числительные 2 и 5 с существительными. Ребенок образует существительные с уменьшительно-ласкательными суффиксами и названия детенышей животных.

6. Развитие экспрессивной речи, состояние грамматического строя речи.

Уровень развития связной речи соответствует возрастной норме. Ребенок без помощи взрослого пересказывает небольшой текст с опорой на картинку.

7. Развитие экспрессивной речи, состояние фонетической стороны речи.

- ✓ Ребенок не нарушает звуконаполняемость и слоговую структуру слов.
- ✓ Состояние звукопроизношения соответствует возрастной норме.
- ✓ Объем дыхания достаточный, продолжительность выдоха нормальная, сила голоса и модуляция в норме.
- ✓ Темп и ритм речи, паузация нормальные. Ребенок употребляет основные виды интонации.
- ✓ Ребенок без ошибок повторяет слоги с оппозиционными звуками, выделяет начальный ударный гласный из слов.

Средний уровень

1. Развитие эмоциональной сферы, неречевых психических функций

- ✓ Ребенок не сразу и избирательно вступает в контакт, но его эмоциональные реакции адекватны и устойчивы. Ребенок эмоционально стабилен.
- ✓ Ребенок дифференцирует звучание нескольких игрушек, определяет направление звука, воспроизводит предложенные педагогом ритмы, но при этом иногда допускает ошибки.
- ✓ Ребенок различает и соотносит 10 основных и оттеночных цветов, различает предложенные геометрические формы, но при этом иногда допускает ошибки.
- ✓ При ориентировке в пространстве и в схеме собственного тела ребенок допускает единичные ошибки.
- ✓ Ребенок складывает картинку из 4-6 частей со всеми видами разреза; складывает из палочек предложенные изображения при небольшой помощи взрослого.

2. Развитие моторной сферы.

- ✓ Общая и ручная моторика ребенка развиты несколько ниже возрастной нормы, все движения выполняются не в полном объеме, в замедленном или ускоренном темпе.
- ✓ Координация движений несколько нарушена.
- ✓ Ребенок правильно держит карандаш, рисует прямые, ломаные, замкнутые линии, человека; умеет застегивать и расстегивать пуговицы, завязывать и развязывать шнурки, но делает это не достаточно легко и ловко.
- ✓ В мимической мускулатуре движения выполняются не всегда в полном объеме и не всегда точно, присутствуют синкинезии.
- ✓ Артикуляционная моторика несколько нарушена, движения выполняются не в полном объеме и не всегда точно; переключаемость снижена; присутствуют синкинезии и тремор; саливация, повышенная.

3. Развитие импрессивной речи, состояние фонематического восприятия.

- ✓ Пассивный словарь ребенка несколько ниже возрастной норме. Ребенок может показать по просьбе логопеда несколько предметов или объектов, относящихся к одному понятию, но при этом может допустить единичные ошибки.
- ✓ Ребенок может показать на предложенных картинках названные логопедом действия, но при этом допускает единичные ошибки.
- ✓ Ребенок может показать по картинкам предметы определенной геометрической формы, обладающие определенными свойствами, но при этом допускает отдельные ошибки.
- ✓ Ребенок понимает различные формы словоизменения, но допускает единичные ошибки при выполнении тестовых заданий.
- ✓ Ребенок понимает предложно-падежные конструкции с простыми предлогами, уменьшительно-ласкательные суффиксы существительных, но при выполнении заданий допускает единичные ошибки.

- ✓ Ребенок дифференцирует формы единственного и множественного числа глаголов, глаголы с приставками, но при выполнении заданий допускает единичные ошибки.
- ✓ Ребенок понимает смысл отдельных предложений, понимает связную речь, но может допускать единичные ошибки.
- ✓ Ребенок дифференцирует как оппозиционные звуки, не смешиваемые в произношении, так и смешиваемые в произношении, но при этом допускает единичные ошибки.

4. Развитие экспрессивной речи, состояние активного словаря.

- ✓ Уровень развития экспрессивного словаря несколько ниже нормы. Ребенок называет по картинкам предложенные предметы, части тела и предметов, но при этом допускает единичные ошибки.
- ✓ Ребенок обобщает предметы и объекты, изображенные на картинках, но допускает при этом единичные ошибки.
- ✓ Ребенок допускает единичные ошибки при назывании действий, изображенных на картинках.
- ✓ При назывании основных и оттеночных цветов ребенок допускает отдельные ошибки.
- ✓ При назывании формы указанных предметов ребенок допускает единичные ошибки.

5. Развитие экспрессивной речи, состояние грамматического строя речи.

- ✓ Уровень развития грамматического строя речи ребенка несколько ниже возрастной норме. При употреблении имен существительных в именительном падеже единственного и множественного числа, имен существительных в косвенных падежах, имен существительных множественного числа в родительном падеже ребенок допускает единичные ошибки.
- ✓ При согласовании прилагательных с существительными единственного числа ребенок допускает единичные ошибки.
- ✓ При употреблении предложно-падежных конструкций; согласовании числительных 2 и 5 с существительными ребенок допускает отдельные ошибки.
- ✓ При образовании существительных с уменьшительно-ласкательными суффиксами и названия детенышей животных ребенок допускает отдельные ошибки.

6. Развитие экспрессивной речи, состояние связной речи.

Уровень развития связной речи несколько ниже возрастной нормы. Ребенок без помощи взрослого не может пересказать небольшой текст с опорой на картинки.

7. Развитие экспрессивной речи, состояние фонетической стороны речи.

- ✓ Ребенок не грубо нарушает звуконаполняемость и слоговую структуру слов.
- ✓ Нарушено произношение 4-6 звуков.
- ✓ Объем дыхания не достаточный, продолжительность выдоха не достаточная, сила голоса и модуляция в норме. Темп и ритм речи, паузация нормальные. Ребенок употребляет основные виды интонации.
- ✓ Ребенок повторяет слоги с оппозиционными звуками, выделяет начальный ударный гласный из слов, допуская отдельные ошибки.

Низкий уровень.

1. Развитие эмоциональной сферы, неречевых психических функций.

- ✓ Ребенок не сразу вступает в контакт или отказывается вступить в контакт.
- ✓ Эмоциональные реакции неадекватны и не устойчивы.
- ✓ Ребенок эмоционально лабилен.
- ✓ Ребенок не дифференцирует звучание нескольких игрушек, не определяет направление звука, не воспроизводит предложенные педагогом ритмы, либо совершает множественные ошибки при выполнении указанных заданий.
- ✓ Ребенок не различает и не соотносит 10 основных и оттеночных цветов, не различает предложенные геометрические формы, либо допускает множественные ошибки при выполнении указанных заданий.
- ✓ Ребенок плохо ориентируется в пространстве и в схеме собственного тела, не может показать по просьбе взрослого предметы, которые находятся вверху, внизу, впереди, сзади, слева, справа); не может показать правый глаз, левый глаз, правое ухо, левое ухо, либо допускает множественные ошибки при выполнении указанных заданий.
- ✓ Ребенок с трудом складывает картинку из 4-6 частей со всеми видами разреза; с трудом складывает из палочек предложенные изображения, либо вообще не может выполнить предложенных заданий даже с помощью взрослого.

2. Развитие моторной сферы.

- ✓ Общая и ручная моторика и ребенка развиты ниже возрастной нормы, все движения выполняются не в полном объеме, в замедленном или ускоренном темпе. Координация движений грубо нарушена.
- ✓ Ребенок моторно неловкий. Ребенок не умеет правильно держать карандаш, не может без помощи рисовать прямые, ломаные, замкнутые линии, человека; не умеет застегивать и расстегивать пуговицы, завязывать и развязывать шнурки.
- ✓ В мимической мускулатуре движения выполняются не в полном объеме и не достаточно точно, присутствуют синкинезии.
- ✓ Артикуляционная моторика нарушена. Движения выполняются не в полном объеме и не достаточно точно; переключаемость снижена; присутствуют синкинезии и тремор; саливация значительно повышена.

3. Развитие импрессивной речи, состояние фонематического восприятия.

- ✓ Пассивный словарь ребенка не соответствует возрастной норме. Ребенок не может показать по просьбе логопеда по несколько предметов или объектов, относящихся к одному понятию; не может показать на предложенных картинках названные логопедом действия; не может показать по картинкам предметы определенной геометрической формы, обладающие определенными свойствами или делает это с множественными ошибками.
- ✓ Ребенок не понимает различные формы словоизменения и допускает множественные ошибки при выполнении тестовых заданий; не понимает предложно-падежных конструкций с простыми предлогами, уменьшительно-ласкательные суффиксы существительных, не дифференцирует формы единственного и множественного числа глаголов, глаголы с приставками.
- ✓ Ребенок не понимает смысл отдельных предложений, плохо понимает связную речь.
- ✓ Ребенок не дифференцирует как оппозиционные звуки, не смешиваемые в произношении, так и смешиваемые в произношении или допускает при дифференциации множественные ошибки.

4. Развитие экспрессивной речи, состояние активного словаря.

- ✓ Уровень развития экспрессивного словаря не соответствует возрасту. Ребенок не называет по картинкам предложенные предметы, части тела и предметов или допускает множественные ошибки при выполнении этого задания.
- ✓ Ребенок не обобщает предметы и объекты, изображенные на картинке, или допускает множественные ошибки при выполнении задания.
- ✓ Ребенок допускает множественные ошибки при назывании действий, изображенных на картинках.
- ✓ Ребенок не называет основные и оттеночные цвета, не называет форму указанных предметов или допускает множественные ошибки при выполнении задания.

5. Развитие экспрессивной речи, состояние грамматического строя речи.

- ✓ Уровень развития грамматического строя речи не соответствует возрастной норме. Ребенок допускает множественные ошибки при употреблении имен существительных в именительном падеже единственного и множественного числа.
- ✓ Ребенок допускает множественные ошибки при употреблении имен существительных в косвенных падежах; имен существительных множественного числа в родительном падеже.
- ✓ Ребенок допускает множественные ошибки при согласовании прилагательных с существительными единственного числа.
- ✓ Ребенок допускает множественные ошибки при употреблении предложно-падежных конструкций; согласовании числительных 2 и 5 с существительными.
- ✓ Ребенок допускает множественные ошибки при образовании существительных с уменьшительно-ласкательными суффиксами и названий детенышей животных.

6. Развитие экспрессивной речи, состояние грамматического строя речи.

- ✓ Уровень развития связной речи ребенка не соответствует возрастной норме и гораздо ниже ее. Ребенок не может пересказать небольшой текст с опорой на картинки и с помощью взрослого.

7. Развитие экспрессивной речи, состояние фонетической стороны речи

- ✓ Ребенок грубо нарушает звуконаполняемость и слоговую структуру слов.
- ✓ Состояние звукопроизношения не соответствует возрастной норме, нарушено произношение 10 и более звуков.
- ✓ Объем дыхания не достаточный, выдох короткий, голоса слабый, сильный, хриплый, модуляция нарушена. Темп и ритм речи нарушены, паузация нарушена.
- ✓ Ребенок не употребляет основные виды интонации. Речь не интонирована.
- ✓ Ребенок не может без ошибок повторять слоги с оппозиционными звуками, не выделяет начальный ударный гласный из слов.

I. ОРГАНИЗАЦИОННЫЙ РАЗДЕЛ

ПСИХОЛОГО - ПЕДАГОГИЧЕСКИЙ КОНСИЛИУМ ДОУ

Психолого-педагогический консилиум (далее - ППк) является одной из форм взаимодействия руководящих и педагогических работников ДОУ с целью создания оптимальных условий обучения, развития, социализации и адаптации, обучающихся посредством психолого-педагогического сопровождения.

Целью ППк является обеспечение оптимальных педагогических условий для детей с нарушениями речевого, психофизического развития в соответствии с их возрастными и индивидуальными особенностями.

Задачами ППк являются:

- выявление трудностей в освоении образовательных программ, особенностей в развитии, социальной адаптации и поведении обучающихся для последующего принятия решений об организации психолого-педагогического сопровождения;
- определение характера, продолжительности и эффективности специальной (коррекционной) помощи в рамках, имеющихся в ДОУ возможностей;
- разработка рекомендаций по организации психолого-педагогического сопровождения воспитанника;
- консультирование участников образовательных отношений по вопросам актуального психофизического состояния и возможностей обучающихся; содержания и оказания им психолого-педагогической помощи, создания специальных условий получения образования;
- контроль за выполнением рекомендаций ПМПК и ППк.

Психолого-педагогический консилиум создается на базе ДОУ приказом заведующего. Общее руководство деятельностью ППк возлагается на заведующего ДОУ.

Состав ППк утверждается приказом заведующего.

В состав ППк входят:

- председатель ППк (заведующий ДОУ);
- старший воспитатель (заместитель председателя ППк);
- педагог-психолог;
- учитель-логопед;
- секретарь (определяются из числа членов ППк).

В начале года члены ППк составляют план работы психолого-педагогического консилиума и график заседаний. Периодичность проведения заседаний ППк определяется запросом ДОУ на обследование и организацию комплексного сопровождения обучающихся и отражается в графике проведения заседаний. Заседания ППк подразделяются на плановые и внеплановые.

ПРОЕКТИРОВАНИЕ КОРРЕКЦИОННО-ОБРАЗОВАТЕЛЬНОГО ПРОЦЕССА

Режим работы детского сада установлен Учредителем, исходя из потребности семьи и возможностей бюджетного финансирования детского сада, и является следующим:

- рабочая неделя – пятидневная;
- длительность работы детского сада – 12 часов;
- ежедневный график работы детского сада с 7.00 до 19.00 часов;
- выходные дни – суббота, воскресенье, праздничные дни.

Образовательная работа в группе компенсирующей направленности имеет коррекционно-развивающее направление.

«Перспективный план коррекционно-развивающей работы с детьми 5-6 лет с ОНР» См. Приложение № 2

Коррекционно-развивающая работа в группе компенсирующей направленности строится с учетом ведущих линий развития ребенка и обеспечивает интеграцию речевого, познавательного, экологического, художественно-эстетического развития ребенка. Реализация этой установки обеспечивается применением традиционных и нетрадиционных средств развития (артикуляционной, пальчиковой, дыхательной гимнастики, сказкотерапии, музыкотерапии, логоритмики, комплексов игр и упражнений и т. д.).

❖ Использование здоровьесберегающих технологий в коррекционно-развивающей работе с детьми ОНР

Здоровьесберегающая технология - это система мер, включающая взаимосвязь и взаимодействие всех факторов образовательной среды, направленных на сохранение здоровья ребенка на всех этапах его обучения и развития.

Принципы здоровьесберегающих технологий:

- принцип «Не навреди!»;
- принцип сознательности и активности;
- принцип непрерывности здоровьесберегающего процесса;
- принцип систематичности и последовательности;
- принцип доступности и индивидуальности;
- принцип всестороннего и гармоничного развития личности;
- принцип системного чередования нагрузок и отдыха;
- принцип постепенного наращивания оздоровительных воздействий



Виды здоровьесберегающих технологий:

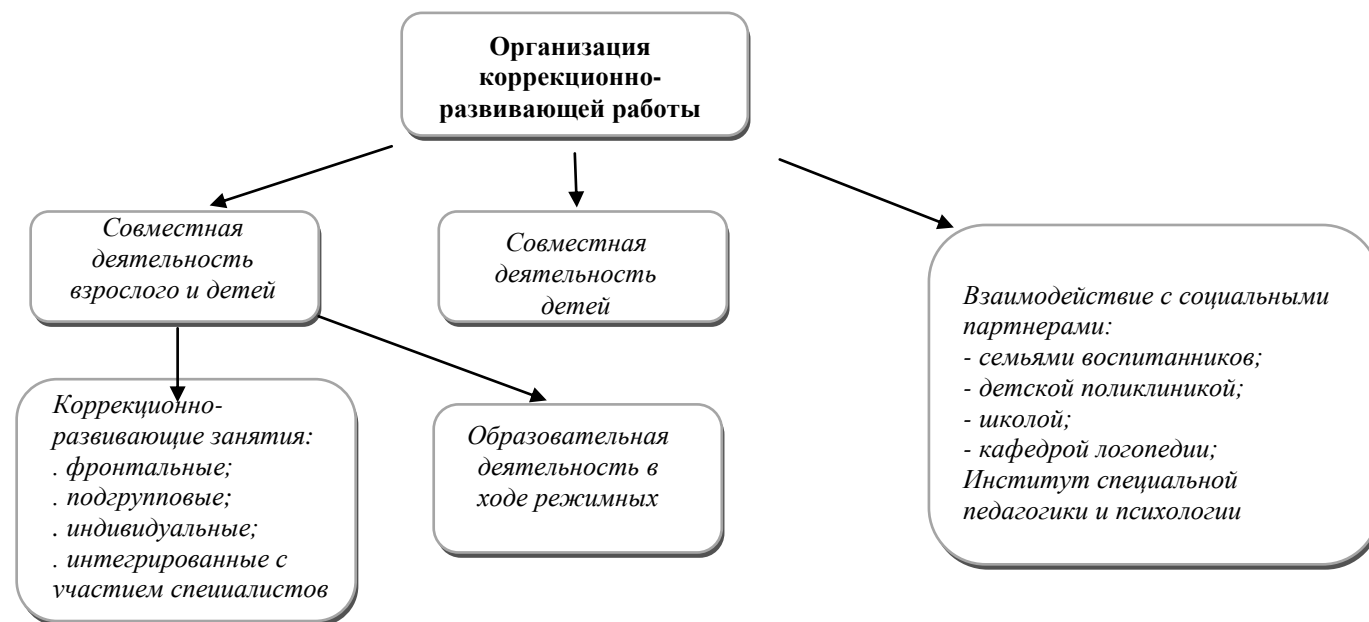
1. Технологии сохранения и стимулирования здоровья: стретчинг, ритмопластика, динамические паузы, подвижные и спортивные игры, релаксация, технологии эстетической направленности, гимнастика пальчиковая, гимнастика для глаз, гимнастика дыхательная, гимнастика бодрящая, гимнастика корригирующая, гимнастика ортопедическая, динамические, релаксационные паузы.

2. Технологии обучения здоровому образу жизни: проблемно-игровые (игротренинги и игротерапия), коммуникативные игры, самомассаж, точечный самомассаж, биологическая обратная связь (БОС).

3. Коррекционные технологии: арттерапия, технологии музыкального воздействия, сказкотерапия, технологии воздействия цветом, технологии коррекции поведения, психогимнастика, фонетическая и логопедическая ритмика

Каждая из здоровьесберегающих технологий имеет оздоровительную направленность, что в итоге сформирует у ребенка стойкую мотивацию на здоровый образ жизни, полноценное и неосложненное развитие.

Модель организации коррекционно-развивающей работы в группе компенсирующей направленности



РЕЖИМ ДНЯ
старшая группа

<i>Режимные моменты</i>	<i>Время</i>
Прием детей Самостоятельная деятельность Утренняя, артикуляционная, пальчиковая, дыхательная гимнастика	7.00 – 8.25
Подготовка к завтраку, завтрак	8.25 – 8.40
Игры, самостоятельная деятельность	8.40 – 9.00
<i>Организованная деятельность с воспитателями, специалистами</i>	9.00 – 10.30
Второй завтрак	10.30 – 10.40
Подготовка к прогулке, прогулка	10.40 – 12.30
Артикуляционная, пальчиковая, дыхательная гимнастика Ежедневное чтение	12.30 – 12.40
Подготовка к обеду, обед	12.40 – 13.10
Дневной сон	13.10 – 15.00
Полдник	15.30 – 15.40
<i>Организованная деятельность:</i> коррекционная работа воспитателя с детьми по заданию учителя-логопеда; индивидуальные, подгрупповые занятия с логопедом, дополнительное образование;	15.40 – 16.00
игра, самостоятельная деятельность	16.00 – 16.30
Прогулка	16.30 – 18.00
Возвращение с прогулки, самостоятельная деятельность.	18.00 – 18.20
Подготовка к ужину. Ужин.	18.20 – 18.45
<i>Организованная деятельность:</i> самостоятельная деятельность, уход детей домой.	18.45 – 19.00

Образовательная деятельность в ходе режимных моментов

<i>Направления деятельности</i>	<i>Количество</i>
<i>Оздоровительная работа</i>	
Утренняя гимнастика	ежедневно
Комплексы закаливающих процедур	ежедневно
Гигиенические процедуры	ежедневно
<i>Взаимодействие взрослого и ребёнка в различных видах деятельности</i>	
Сюжетно-ролевые игры	ежедневно
Дидактические и развивающие игры	ежедневно
Подвижные игры	ежедневно
Наблюдения	ежедневно
Конструктивно-модельная деятельность	ежедневно
Театрализованные игры	1 раз в неделю
Чтение художественной литературы	ежедневно
Ситуативные беседы при проведении режимных моментов	ежедневно
Трудовая деятельность (дежурства, самообслуживание)	ежедневно
Прогулки	ежедневно
Развлечения	1 в месяц
<i>Самостоятельная деятельность детей</i>	
Игра	ежедневно
Самостоятельная деятельность детей в центрах (уголках) развития	ежедневно

Режимы двигательной активности детей старшего дошкольного возраста

<i>n/n</i>	<i>Вид занятий и форма двигательной деятельности</i>	<i>Время</i>	<i>Особенности организации</i>
	<i>Учебные занятия в режиме дня</i>		
1.	По физической культуре	25 мин	3 раза в неделю, одно – на открытом воздухе. В дождливые, ветреные и морозные дни занятия проводятся в зале.
	<i>Физкультурно-оздоровительные занятия</i>		
1.	Утренняя гимнастика	6-8 мин	Ежедневно в зале, в летний период - на открытом воздухе.
2.	Двигательная разминка во время перерыва между занятиями	10мин	Ежедневно
	Физкультминутка	3-5мин	Ежедневно, по мере необходимости, в зависимости от вида и содержания занятий.
4.	Подвижные игры и физические упражнения на прогулках.	15-20 мин	Ежедневно, во время утренней прогулки.
5.	Дифференцированные игры-упражнения на прогулке	5-8мин	Ежедневно, во время вечерней прогулки.
6.	Гимнастика после дневного сна.	10-12 мин	Ежедневно
7.	Динамический час	30 мин	Ежедневно
8.	Самостоятельная двигательная активность		Ежедневно, под руководством воспитателя, продолжительность зависит от индивидуальных особенностей.
	<i>Активный отдых</i>		
1.	Физкультурный досуг	20 мин	1-2 раза в месяц во второй половине дня. Предназначается для одной - двух групп.
2	Физкультурно-спортивный праздник.	25-30 мин	2-3 раза в год на открытом воздухе или в зале.
3.	Каникулы.		2 раза в год.
4.	Пешие прогулки	43 мин	1-2 раза в месяц

Система закаливающих мероприятий

<i>Содержание</i>	<i>Старшая группа</i>
1.1. Воздушно-температурный режим:	от +20 до + 22°C
Одностороннее проветривание	Обеспечивается рациональное сочетание температуры воздуха и одежды детей В холодное время проводится кратковременно (5-10 мин). Допускается снижение температуры на 1-2°C
Сквозное проветривание (в отсутствии детей):	В холодное время проводится кратковременно (5-10 мин). Критерием прекращения проветривания является температура воздуха, сниженная на 2-3°C
Утром перед приходом детей	К моменту прихода детей температура воздуха восстанавливается до N.
Перед возвращением детей с дневной прогулки	+ 22°C
Во время дневного сна, вечерней прогулки	В теплое время года проводится в течение всего периода отсутствия детей в помещении.
1.2. Воздушные ванны: Прием детей на воздухе	в теплый период
Утренняя гимнастика	В теплый период на улице. В холодное время года проводится ежедневно, одежда облегченная
Физкультурные занятия	2 раза в неделю в физкультурное занятие при + 18 °С. Форма спортивная. Одно занятие круглогодично на воздухе до - 10°C
Прогулка	Одежда и обувь соответствуют метеорологическим условиям. В холодное время года: до - 15°C при неблагоприятных погодных условиях время сокращается на 30-40 мин.
Хождение босиком	Ежедневно. В теплое время года при температуре воздуха от +20°C до + 22 °С. В холодное время года в помещении при соблюдении нормативных температур.
Дневной сон	Обеспечивается состояние теплового комфорта соответствием одежды, температуры + 20°C
После дневного сна	В помещении температура на 1-2 градуса ниже нормы
1.3. Водные процедуры: Гигиенические процедуры	Умывание, мытье рук до локтя водой комнатной температуры
	В летний период - мытье ног.

Учебный год в старшей группе компенсирующей направленности для детей с нарушениями речи начинается с 1-й недели сентября, длится десять месяцев (до первого июля) и условно делится на три периода:

- I период – сентябрь, октябрь, ноябрь;
- II период - декабрь, январь, февраль;
- III период - март, апрель, май, июнь.

Коррекционно-развивающей работой в группе компенсирующей направленности руководит учитель-логопед.

В сентябре логопед проводит обследование детей, осуществляет «Количественный мониторинг общего и речевого развития детей с ОНР» (2 раза в год сентябрь, май). Учитель-логопед заполняет «Речевые карты» и индивидуальные планы коррекционно-развивающей работы на каждого воспитанника. На основе диагностики дополняет «Рабочую программу», «Годовой план» и совместно с воспитателями «Адаптированную образовательную программу группы компенсирующей направленности».

Основой перспективного и календарного планирования коррекционно-развивающей работы в соответствии с программой является *комплексно-тематический подход*, обеспечивающий концентрированное изучение материала: ежедневное многократное повторение, что позволяет организовать успешное накопление и актуализацию словаря дошкольниками с ОНР, согласуется с задачами всестороннего развития детей, отражает преемственность в организации коррекционно-развивающей работы во всех возрастных группах, обеспечивает интеграцию усилий всех специалистов, которые работают на протяжении недели в рамках общей лексической темы.

Лексический материал отбирается с учетом этапа коррекционного обучения, индивидуальных, речевых и психических возможностей детей, при этом принимаются во внимание зоны ближайшего развития каждого ребенка, что обеспечивает развитие его мыслительной деятельности и умственной активности.

В соответствии с лексическими темами, праздничными датами и знаменательными событиями учитель-логопед, воспитатели и специалисты, работающие на группе компенсирующей направленности составляют «Комплексно-тематический план».

В программе предусмотрены три типа занятий: *фронтальные, подгрупповые, индивидуальные, интегрированные коррекционно-развивающие*. Основной формой обучения в группе компенсирующей направленности являются *логопедические занятия*. Задачи каждого занятия подразделяются на три группы: коррекционно-образовательные, коррекционно-развивающие и коррекционно-воспитательные.

С 1-й недели октября по май (включительно) проводятся в неделю:

4 - фронтальные или подгрупповые логопедические занятия для детей с ОНР, продолжительностью не более **20 мин.**

Логопедические занятия в группе компенсирующей направленности по продолжительности сокращены по сравнению с массовыми группам. Это делается для того, чтобы не допустить переутомления, так как в сетке группы компенсирующей направленности больше занятий, чем в группах общеразвивающей направленности (*по рекомендациям Н.В. Ницевой*).

Фронтальные логопедические занятия предусматривают усвоение произношения ранее поставленных звуков в любых фонетических позициях и активное использование их в различных формах самостоятельной речи. Одновременно обеспечивается дальнейшее расширение речевой практики детей в процессе ознакомления с окружающим миром. Работа по обучению грамоте позволяет реализовать коррекционную направленность обучения, сформировать сознательное чтение с переходом от слогового чтения к чтению целыми словами.

На фронтальных занятиях организуются совместные игры дошкольников, обеспечивающие межличностное общение, разные виды деятельности для развития коммуникативной, планирующей и знаковой функции речи.

Еженедельно в старшей группе компенсирующей направленности проводятся: 4 – логопедических занятия; 2 - занятия по рисованию, 1 занятие по аппликации или лепке (чередуются), 2 - музыкальных; 3 - физкультурных занятия (одно из них на прогулке), 1 - по ФЭМП; 1 - занятие по ознакомлению с предметным и социальным окружением, 1 - ознакомление с природой, продолжительностью **25 мин.**

Всего 15 занятий, продолжительностью не более 25 минут

Учитель-логопед с воспитателем делит детей на подгруппы и каждый педагог проводит одновременно свой вид деятельности.

В первой половине января, в первую неделю мая, в июне и весь летний период у детей каникулы, логопед осуществляет только индивидуальную работу с детьми.

В каждое музыкальное и физкультурное занятие в соответствии с лексической темой, музыкальный руководитель и инструктор по физической культуре включают специальные (логоритмические) игры и упражнения.

- ✓ В середине каждого коррекционно-развивающего занятия – *физкультминутка*.
- ✓ Перерывы между занятиями – *10 – 15 минут*.
- ✓ В середине фронтального и интегрированного занятия - *релаксационная пауза*.

В сетку занятий не включаются индивидуальные занятия со специалистами, 2 занятия лечебной физкультурой для нуждающихся (как лечебные процедуры).

Основная цель подгрупповых занятий — первоначальное закрепление поставленных логопедом звуков в различных фонетических условиях.
На занятиях осуществляется:

- закрепление навыков произношения изученных звуков;
- отработка навыков воспроизведения сложных слоговых структур, состоящих из правильно произносимых звуков;
- звуковой анализ и синтез слов, состоящих из правильно произносимых звуков;
- расширение лексического запаса в процессе закрепления поставленных ранее звуков;
- закрепление доступных возрасту грамматических категорий с учетом исправленных на индивидуальных занятиях звуков.

Для логопедической работы во время подгрупповых занятий дети объединяются по признаку однотипности нарушения звукопроизношения. Состав детей в подгруппах в течение года периодически меняется. Это обусловлено динамическими изменениями в коррекции речи каждого ребенка.

Все остальное время занимают индивидуальные занятия с детьми. На индивидуальных занятиях учитель-логопед строит коррекционно-развивающую работу, учитывая логопедический диагноз и уровень речевого развития детей (Заключение ПМПК).

Основная цель индивидуальных занятий состоит в выборе и применении комплекса артикуляционных упражнений, направленных на устранение специфических нарушений звуковой стороны речи, характерных для разных нозологических форм речевой патологии — дислалии, ринологии, дизартрии и др. На индивидуальных занятиях логопед имеет возможность установить эмоциональный контакт с ребенком, активизировать контроль за качеством звучащей речи, скорректировать некоторые личностные особенности дошкольника: речевой негативизм, фиксацию на дефекте, сгладить невротические реакции. На индивидуальных занятиях ребенок должен овладеть правильной артикуляцией каждого изучаемого звука и автоматизировать его в облегченных фонетических условиях, т. е. изолированно, в прямом и обратном слоге, словах несложной слоговой структуры. Таким образом, ребенок подготавливается к усвоению содержания подгрупповых занятий.

Интегрированные коррекционно-развивающие занятия обеспечивают взаимодействие специалистов и родителей дошкольников в коррекционном процессе. В интегрированном коррекционно-развивающем занятии участвовать от 2 до 5 специалистов и родители дошкольников. На интегрированных занятиях используются различные виды доступной дошкольникам деятельности: изобразительная и конструктивно-модельная, хороводные игры с пением и подвижные игры, рассматривание картин и рассказывание по картинам, решение ребусов и разгадывание кроссвордов, театрализованные игры и игры- драматизации и т.п.

Занятия с участием разных специалистов и родителей дошкольников проводятся как еженедельно, так и раз в две недели или раз в месяц. Вопрос частоты проведения таких занятий решается всеми специалистами, участвующими в них: учителем-логопедом, воспитателями, музыкальным руководителем, инструктором по физическому воспитанию. Проведение интегрированного занятия, освобождает специалистов от проведения их занятий, внесенных в этот день в сетку занятий. Продолжительность интегрированного занятия может варьироваться *до 30-35 минут*. Смена специалистов и видов деятельности в ходе занятия, использование разнообразных приемов работы, в частности, логоритмических приемов, игровых и сюрпризных моментов, высокий темп работы, обязательная релаксационная пауза в середине занятия и обязательная физкультурная пауза позволяют поддерживать высокую работоспособность и заинтересованность детей даже в продолжительный отрезок времени.

ВЗАИМОДЕЙСТВИЕ УЧИТЕЛЯ – ЛОГОПЕДА С ПЕДАГОГАМИ ДОУ

Программа является комплексной и позволяет организовывать коррекционную и развивающую работу по всем направлениям, обеспечивая взаимодействие всех специалистов учреждения. Только при тесном сотрудничестве и единстве требований всех педагогов возможно преодоление имеющихся у детей дефектов. Реализация принципа комплексности обеспечивает более высокие темпы общего и речевого развития детей и предусматривает взаимосвязь в работе логопеда, психолога, музыкального руководителя, инструктора по физической культуре, воспитателей.

Нарушение речевого развития, как правило, взаимосвязано с нарушениями психофизического и психического развития, поэтому участники коррекционного воздействия занимаются не только устранением речевых нарушений, но и преодолением недостатков в развитии неязыковых функций и процессов, поэтому:

➤ **Учитель- логопед** развивает у детей произвольность и навыки самоконтроля.

➤ **Педагог-психолог** корректирует основные психические процессы, снимает тревожность при негативном настрое на занятия (особые случаи).

Перспективное планирование взаимодействия с педагогом-психологом отражено в «*Годовом плане работы учителя-логопеда*».

➤ **Музыкальный руководитель** развивает чувство ритма и темпа, речевое дыхание, слуховое внимание, способствует автоматизации звуков при разучивании и исполнении песен.

Перспективное планирование взаимодействия с музыкальным руководителем отражено в «*Годовом плане работы учителя-логопеда*».

➤ **Инструктор по физическому воспитанию** развивает общую моторику и координацию движений.

Перспективное планирование взаимодействия с инструктором по физической культуре отражено в «*Годовом плане работы учителя-логопеда*».

Основной целью работы **воспитателей** группы для детей с нарушениями речи является обязательное выполнение требований общеобразовательной программы воспитания и обучения, а также решения коррекционных задач в соответствии с программой логопедической работы, направленных на устранение недостатков в сенсорной, аффективно-волевой, интеллектуальной сферах, обусловленных особенностями речевого дефекта. При этом воспитатель направляет свое внимание не только на коррекцию имеющихся отклонений в умственном и физическом развитии, на обогащение представлений об окружающем, но и на дальнейшее развитие и совершенствование деятельности сохранных анализаторов. Этим создается основа для благоприятного развития компенсаторных возможностей ребенка, что в конечном итоге влияет на эффективное овладение речью.

Воспитатели группы компенсирующей направленности осуществляют коррекционную направленность воспитания и обучения на занятиях и во вне учебное время. Соблюдают общий подход к отбору речевого материала на занятия. В то же время воспитатели имеют более широкие возможности закрепления достигнутых речевых умений и навыков в детских видах деятельности и в дидактических играх, представляющих синтез игры и занятия.

Перспективное планирование взаимодействия с воспитателями групп компенсирующей направленности отражено в «Годовом плане работы учителя-логопеда».

Основные задачи воспитателей в области развития речи состоят в следующем:

- 1) расширение и активизация речевого запаса детей на основе углубления представлений об окружающем;
- 2) развитие у детей способности применять сформированные умения и навыки связной речи в различных ситуациях общения;
- 3) автоматизация в свободной самостоятельной речи детей усвоенных навыков правильного произношения звуков, звуко-слоговой структуры слова, грамматического оформления речи в соответствии с программой логопедических занятий.

Формы взаимодействия логопеда с воспитателями:

- ❖ составление перспективного планирования работы на текущий период по всем образовательным областям;

- ❖ обсуждение и выбор форм, методов и приемов коррекционно-развивающей работы;
- ❖ оснащение развивающего предметного пространства в групповом помещении;
- ❖ взаимопосещение и участие в интегрированной образовательной деятельности;
- ❖ совместное осуществление образовательной деятельности в ходе режимных моментов;
- ❖ еженедельные задания учителя-логопеда воспитателям.

Еженедельные задания логопеда воспитателю включают в себя следующие разделы:

- логопедические пятиминутки;
- подвижные игры и пальчиковая гимнастика;
- индивидуальная работа;
- рекомендации по подбору художественной литературы и иллюстративного материала.

См. Пособие «Современная система коррекционной работы в группе компенсирующей направленности для детей с нарушениями речи с 3 до 7 лет» Н.В. Нищевой.

ВЗАИМОДЕЙСТВИЕ С СЕМЬЯМИ ВОСПИТАННИКОВ

Ведущая цель — создание необходимых условий для формирования ответственных взаимоотношений с семьями воспитанников и развития компетентности родителей (в области коррекционно-развивающей работы); обеспечение права родителей на уважение и понимание, на участие в жизни группы.

Главная цель учителя-логопеда — установить доверительные партнерские отношения с родителями или близкими ребенка, внимательно относиться к запросу родителей, к тому, что, на их взгляд, важно и нужно в данный момент ребенку, договориться о совместных действиях, направленных на поддержку ребенка;

Задачи:

- Устанавливать партнерские отношения с семьей каждого воспитанника, объединить усилия для развития и воспитания детей.
- Создавать атмосферу общности интересов, эмоциональной взаимоподдержки и взаимопонимания проблем.
- Повышать психолог-педагогическую компетентность родителей, поддерживать уверенность в собственных педагогических возможностях.

Формы:

- *Знакомство с семьей.*
Встречи – знакомство – анкетирование.
- *Информирование родителей о ходе образовательного процесса.*
«Дни открытых дверей для родителей», родительские собрания, индивидуальные и групповые консультации, использование электронной почты.
- *Образование родителей.*
Родительские собрания, индивидуальные и групповые консультации, информационный стенд, создание памяток, сайт ДОУ, использование электронной почты.
- *Совместная деятельность.*
Организация выставок детского творчества, участие родителей в праздниках, развлечениях, досугах, акциях.

Родители должны:

- Побуждать детей применять знания и умения, имеющиеся в их жизненном багаже.
- Опирается на знания, которые были сформированы в предыдущей возрастной группе, должна стать одной из основ домашней совместной деятельности с детьми.
- Стимулировать познавательную активность детей, создавать творческие игровые ситуации.

Перспективный план работы с родителями» отражен в «*Годовом плане работы учителя-логопеда*».

ОРГАНИЗАЦИЯ ПРЕДМЕТНО-ПРОСТРАНСТВЕННОЙ РАЗВИВАЮЩЕЙ СРЕДЫ

Организация образовательного пространства и разнообразие материалов, оборудования и инвентаря в кабинете учителя-логопеда и групповом помещении *обеспечивают:*

- игровую, познавательную, исследовательскую и творческую активность детей, экспериментирование с доступными детям материалами (в том числе с песком и водой);
- двигательную активность, в том числе развитие крупной, мелкой, мимической, артикуляционной моторики, участие в подвижных играх и соревнованиях;
- эмоциональное благополучие детей во взаимодействии с предметно-пространственным окружением;
- возможность самовыражения детей.



Правильно организованная предметно-пространственная развивающая среда в групповом помещении и кабинете логопеда создает возможности:

- для успешного устранения речевого дефекта;
- преодоления отставания в речевом развитии;
- позволяет ребенку проявлять свои способности не только в организованной образовательной, но и в свободной деятельности;
- стимулирует развитие творческих способностей, самостоятельности, инициативности;
- помогает утвердиться в чувстве уверенности в себе, а значит, способствует всестороннему гармоничному развитию личности;
- позволяет предусмотреть сбалансированное чередование специально организованной образовательной и нерегламентированной деятельности детей, время для которой предусмотрено в режимах каждой из возрастных групп и в утренний, и в вечерний отрезки времени;
- уравнивать эмоциональный фон каждого ребенка, способствовать его эмоциональному благополучию.

РАЗВИВАЮЩИЕ ЦЕНТРЫ ГРУППОВОГО ПОМЕЩЕНИЯ

Центр «Будем говорить правильно»

1. Зеркало с лампой дополнительного освещения.
2. Стульчики или скамеечка для занятий у зеркала.
3. Полка или этажерка для пособий.
4. Пособия и игрушки для выработки направленной воздушной струи (тренажеры, «Мыльные пузыри», надувные игрушки, природный материал).
5. Сюжетные картинки для автоматизации и дифференциации поставленных звуков в предложениях и рассказах.
6. Настольно-печатные игры для автоматизации и дифференциации поставленных звуков.
7. Сюжетные картинки, серии сюжетных картинок.
8. «Алгоритмы» и схемы описания предметов и объектов; мнемотаблицы для заучивания стихов и пересказа текстов.
9. Материал для звукового и слогового анализа и синтеза, анализа и синтеза предложений.
10. Игры для совершенствования навыков языкового анализа и синтеза («Слоговое лото», «Слоговое домино», «Определи место звука», «Подбери схему» и др.).
11. Игры для совершенствования грамматического строя речи («Разноцветные листья», «Веселый повар», «На полянке», «За грибами» и др.).
12. Лото, домино и другие игры по изучаемым лексическим темам.
13. Альбомы и наборы открыток с видами достопримечательностей Москвы и родного города.
14. Карта родного города и района, макет центра города.
15. Альбом «Наш город» (рисунки и рассказы детей о городе).
16. Глобус, детские атласы.
17. Игры по направлению «Человек в истории и культуре» («От кареты до ракеты», «Вчера и сегодня», «Охота на мамонта» и др.).
18. Игры по направлению «Обеспечение безопасности жизнедеятельности» («Можно и нельзя», «Как себя вести?», «За столом»).

Центр науки и природы

1. Стол для проведения экспериментов.
2. Стеллаж для пособий и оборудования.
3. Резиновый коврик.
4. Халаты, передники, нарукавники.

5. Бумажные полотенца.
6. Природный материал (песок, вода, глина, камешки, ракушки, минералы, разная по составу земля, различные семена и плоды, кора деревьев, мох, листья и т.п.).
7. Сыпучие продукты (желуди, фасоль, горох, манка, мука, соль).
8. Емкости разной вместимости, ложки, лопатки, палочки, воронки, сито.
9. Микроскоп, лупы, цветные стекла.
10. Пищевые красители.
11. Аптечные весы, безмен, песочные часы.
12. Технические материалы (гайки, болты, гвозди).
13. Вспомогательные материалы (пипетки, колбы, шпатели, вата, марля, шприцы без игл).
14. Схемы, модели, таблицы с «алгоритмом» выполнения опытов.
15. Коврограф.
16. Игра «Времена года».
17. Календарь природы.
18. Комнатные растения (по программе) с указателями.
19. Лейки, опрыскиватель, палочки для рыхления почвы, кисточки.
20. Аквариум с рыбками, контейнер с сухим кормом для рыбок.

Центр математического развития

1. Раздаточный счетный материал (игрушки, мелкие предметы, предметные картинки).
2. Комплекты цифр, математических знаков, геометрических фигур, счетного материала для магнитной доски и коврографа.
3. Занимательный и познавательный математический материал, логикоматематические игры (блоки Дьенеша, «Копилка цифр», «Кораблик «Плюх-Плюх», «Шнур-затейник» и др.).
4. Схемы и планы (групповая комната, кукольная комната, схемы маршрутов от дома до детского сада, от детского сада до библиотеки и т.д.)
5. Рабочие тетради «Рабочая тетрадь для развития математических представлений у дошкольников с ОНР (с 5 до 6).
6. Набор объемных геометрических фигур.
7. «Волшебные часы» (части суток, времена года, дни недели).
8. Счеты, счетные палочки.

Центр «Экономического воспитания»

1. Книги для детского чтения, в том числе аудиокниги, иллюстративный материал.
2. Материал для познавательно-исследовательской деятельности: натуральные предметы для исследования, макеты, карты, модели, картины и др.).
3. Игровой (игры, игрушки).
4. Трудовой (оборудование и инвентарь для разных видов труда).
5. Коммуникативной (дидактический материал, электронные образовательные ресурсы).
6. Продуктивной (оборудование и материалы для лепки, аппликации, рисования и конструирования).
7. Музыкально-художественной (детская музыка, музыкальные инструменты, материал и др.).
8. Двигательной (оборудование для ходьбы, бега, ползания, лазанья, прыгания, занятий с мячом и другими предмета
9. Средства, носящие интерактивный характер.

Центр «Наша библиотека»

1. Стеллаж для книг.
2. Столик, два стульчика, мягкий диван.
3. Детские книги по программе и любимые книги детей, два-три постоянно меняемых детских журнала, детские энциклопедии, справочная литература, словари и словарики.
4. Книги по интересам о достижениях в различных областях.
5. Книги, знакомящие с культурой русского народа: сказки, загадки, потешки, игры.
6. Книжки-раскраски по изучаемым лексическим темам, книжки-самоделки.
7. Магнитофон, аудиокассеты с записью литературных произведений для детей.
8. Диафильмы.

Центр «Учимся конструировать»

1. Мозаика крупная и мелкая и схемы выкладывания узоров из нее.
2. Конструкторы типа «Lego» или «Duplo» с деталями разного размера и схемы выполнения построек.
3. Игра «Танграм».
4. Разрезные картинки (4-12 частей, все виды разрезов), пазлы.

5. Различные сборные игрушки и схемы их сборки.
6. Игрушки-трансформеры, игрушки-застежки, игрушки-шнуровки.
7. Кубики с картинками по изучаемым лексическим темам.
8. Блоки Дьенеша.
9. Палочки Кюизенера.

Центр «Учимся строить»

1. Строительные конструкторы с блоками среднего и мелкого размера.
2. Тематические строительные наборы «Город», «Мосты», «Кремль».
3. Игра «Логический домик».
4. Нетрадиционный строительный материал (деревянные плашки и чурочки, контейнеры разных цветов и размеров с крышками и т.п.).
5. Небольшие игрушки для обыгрывания построек (фигурки людей и животных, дорожные знаки, светофоры и т.п.).
6. Макет железной дороги.
7. Транспорт (мелкий, средний, крупный).
8. Машины легковые и грузовые (самосвалы, грузовики, фургоны, специальный транспорт).
9. Простейшие схемы построек и «алгоритмы» их выполнения

Центр художественного творчества

1. Восковые и акварельные мелки.
2. Цветной мел.
3. Гуашевые и акварельные краски.
4. Фломастеры, цветные карандаши.
5. Пластилин, глина, соленое тесто.
6. Цветная и белая бумага, картон, обои, наклейки, лоскутки ткани, нитки, ленты, самоклеящаяся пленка, старые открытки, природные материалы (сухие листья, лепестки цветов, семена, мелкие ракушки и т.п.).
7. Рулон простых белых обоев для коллективных работ (рисунков, коллажей, аппликаций).
8. Кисти, палочки, стеки, ножницы, поролон, печатки, клише, трафареты по изучаемым темам.
9. Клейстер.
10. Доски для рисования мелом, фломастерами.
11. Коврограф.

10. Книжки-раскраски «Городецкая игрушка», «Филимоновская игрушка», «Гжель».

Музыкальный центр

1. Музыкальные игрушки (балалайки, гармошки, пианино, лесенка).
2. Детские музыкальные инструменты (металлофон, барабан, погремушки, бубен, детский синтезатор, маракасы, румба, трещотка, треугольник, валдайские колокольчики).
3. «Поющие» игрушки.
4. Звучащие предметы-заместители.
5. Ложки, палочки, молоточки, кубики.
6. Магнитофон, аудиокассеты с записью детских песенок, музыки для детей, «голосов природы».
7. Музыкально-дидактические игры («Спой песенку по картинке», «Отгадай, на чем играю», «Ритмические полоски»),
8. Портреты композиторов (П. Чайковский, Д. Шостакович, М. Глинка, Д. Кабалевский и др.).

Центр «Играем в театр»

1. Ширма.
2. Настольная ширма.
3. Стойка-вешалка для костюмов.
4. Настенное зеркало.
5. Костюмы, маски, атрибуты для обыгрывания трех сказок («Заюшкина избушка», «Три медведя», «Гуси-лебеди»),
6. Куклы и игрушки для различных видов театра (плоскостной, стержневой, кукольный, настольный, перчаточный) для обыгрывания этих же сказок.
7. Аудиокассеты с записью музыкального сопровождения для театрализованных игр.
8. Грим, парики.

Центр сюжетно-ролевой игры

1. Большое настенное зеркало.
2. Куклы разных размеров.

3. Комплекты одежды и постельного белья для кукол, кукольные сервизы, кукольная мебель, коляски для кукол.
4. Предметы-заместители для сюжетно-ролевых игр.
5. Атрибуты для нескольких сюжетно-ролевых игр («Дочки-матери», «Хозяюшки», «Доктор Айболит», «Парикмахерская», «Моряки»),
6. Альбомы с сериями демонстрационных картин «Наш детский сад», «Все работы хороши», «Мамы всякие нужны».

Центр «Умелые руки»

1. Набор инструментов «Маленький плотник».
2. Набор инструментов «Маленький слесарь».
3. Контейнеры с гвоздями, шурупами, гайками.
4. Детские швабра, совок, щетка для сметания мусора с рабочих мест.
5. Контейнер для мусора.
6. Рабочие халаты, фартуки, нарукавники.

Физкультурный центр

1. Мячи средние разных цветов.
2. Мячи малые разных цветов.
3. Мячики массажные разных цветов и размеров.
4. Обручи.
5. Канат, веревки, шнуры.
6. Флажки разных цветов.
7. Гимнастические палки.
8. Кольцеброс.
9. Кегли.
10. «Дорожки движения».
11. Мишени на ковровиновой основе с набором дротиков и мячиков на «липучках».
12. Детская баскетбольная корзина.
13. Длинная скакалка.
14. Короткие скакалки.
15. Летающая тарелка (для использования на прогулке).
16. Нетрадиционное спортивное оборудование.
17. Массажные и ребристые коврики.
18. Тренажер из двухколесного велосипеда типа «Малыш».

19. Поролоновый мат.
20. Гимнастическая лестница.

РАЗВИВАЮЩИЕ ЦЕНТРЫ ЛОГОПЕДИЧЕСКОГО КАБИНЕТА

Центр речевого развития

1. Зеркало с лампой дополнительного освещения.
2. Стол, 4 стульчика для занятий у зеркала.
3. Комплект зондов для постановки звуков.
4. Комплект зондов для артикуляционного массажа.
5. Соски, шпатели, вата, ватные палочки, марлевые салфетки.
6. Спирт.
7. Дыхательные тренажеры, игрушки, пособия для развития дыхания (дид. пособие «Цветик-разноцветик»), свистки, свистульки, дудочки, воздушные шары и другие надувные игрушки, «Мыльные пузыри», перышки, сухие листочки и лепестки цветов и т.п.)
8. Картотека материалов для автоматизации и дифференциации свистящих, шипящих звуков, аффрикат, сонорных и йотированных звуков (слоги, слова, словосочетания, предложения, потешки, чистоговорки, скороговорки, тексты, словесные игры).
9. Логопедический альбом для обследования устной речи детей.
10. Логопедический альбом для обследования звукопроизношения.

11. Логопедический альбом для обследования фонетико-фонематической системы.
12. Сюжетные картинки, серии сюжетных картинок.
13. Лото, домино и другие настольно-печатные игры по изучаемым темам.
14. Наборы картинок, презентации по всем лексическим темам - 36 шт.
15. Небольшие игрушки и муляжи по изучаемым темам, разнообразный счетный материал.
16. Альбомы, тетради-тренажеры, предметные и сюжетные картинки для автоматизации и дифференциации свистящих и шипящих звуков, аффрикат, сонорных и йотированных звуков в словах, предложениях, текстах.
17. Картотека словесных игр.
18. Настольно-печатные дидактические игры для формирования и совершенствования грамматического строя речи.
19. Раздаточный материал и материал для фронтальной работы по формированию навыков звукового и слогового анализа и синтеза.
20. Настольно-печатные дидактические игры для развития навыков звукового и слогового анализа и синтеза.
21. Раздаточный материал и материал для фронтальной работы для анализа и синтеза предложений.
22. Разрезной и магнитный алфавит.
23. Алфавит на кубиках.
24. Слоговые таблицы.
25. Магнитные геометрические фигуры, геометрическое лото, геометрическое домино.
26. Наборы игрушек для инсценировки сказок.
27. Настольно-печатные игры для совершенствования навыков языкового анализа и синтеза.

Центр сенсорного развития

1. Звучащие игрушки (погремушки, пищалки, свистки, дудочки, колокольчики, бубен, звучащие мячики и волчки).
2. Звучащие игрушки-заместители.
3. Маленькая ширма.
4. Предметные картинки, презентации с изображениями зверей и птиц.
5. Предметные картинки с изображениями звучащих игрушек и предметов.
6. Картинки с наложенными и «зашумленными» изображениями предметов по всем лексическим темам.
7. Настольно-печатные игры для развития зрительного восприятия и профилактики нарушений письменной речи («Узнай по контуру», «Чья тень?», «Чего не хватает?», «Узнай по деталям»),
8. Настольно-печатные игры для развития цветовосприятия и цветоразличения.
9. Занимательные игрушки для развития тактильных ощущений («Тактильные коврики»),
10. «Волшебный мешочек» с мелкими игрушками.

Центр моторного и конструктивного развития

1. Плоскостные изображения предметов и объектов для обводки по всем изучаемым лексическим темам.
2. Разрезные картинки и пазлы.
3. «Пальчиковые бассейны» с различными наполнителями (желудями, каштанами, фасолью, горохом, чечевицей, мелкими морскими камушками).
4. Массажные мячики разных цветов и размеров.
5. Разноцветные подушечки с наполнителем из гороха.
6. Мяч среднего размера.
7. Игрушки-шнуровки, игрушки-застежки.
8. Мелкая и средняя мозаики и схемы выкладывания узоров из них.
9. Мелкие и средние бусы разных цветов и леска для их нанизывания.
10. Занимательные игрушки из разноцветных прищепок.

II. СОДЕРЖАТЕЛЬНЫЙ РАЗДЕЛ

Единое образовательное пространство пяти образовательных областей ФГОС ДОУ:



Каждая образовательная область направлена на развитие какой-либо детской деятельности. В каждой образовательной деятельности помимо общеразвивающих задач выделены специфические задачи психолого-педагогической работы.

Задачи психолого-педагогической работы по формированию физических, личностных и интеллектуальных качеств детей решаются интегрировано в ходе освоения всех образовательных областей наряду с задачами, отражающими специфику каждой образовательной области, с обязательным психологическим сопровождением.

ОБРАЗОВАТЕЛЬНАЯ ОБЛАСТЬ «СОЦИАЛЬНО-КОММУНИКАТИВНОЕ РАЗВИТИЕ»

Основная цель — овладение навыками коммуникации и обеспечение оптимального вхождения детей с ОВЗ в общественную жизнь.

Задачи социально-коммуникативного развития:

- формирование у ребенка представлений о самом себе и элементарных навыков для выстраивания адекватной системы положительных личностных оценок и позитивного отношения к себе;
- формирование навыков самообслуживания;
- формирование умения сотрудничать с взрослыми и сверстниками; адекватно воспринимать окружающие предметы и явления, положительно относиться к ним;
- формирование предпосылок и основ экологического мироощущения, нравственного отношения к позитивным национальным традициям и общечеловеческим ценностям;
- формирование умений использовать вербальные средства общения в условиях их адекватного сочетания с невербальными средствами в контексте различных видов детской деятельности и в свободном общении. При реализации задач данной образовательной области у детей с ОВЗ формируются представления о многообразии окружающего мира, отношений к воспринимаемым социальным явлениям, правилам, общепринятым нормам социума и осуществляется подготовка детей с ограниченными возможностями к самостоятельной жизнедеятельности.

Работа по освоению первоначальных представлений социального характера и развитию коммуникативных навыков осуществляется по **нескольким направлениям:**

- в повседневной жизни путем привлечения внимания детей друг к другу, оказания взаимопомощи, участия в коллективных мероприятиях;
- в процессе специальных игр и упражнений, направленных на развитие представлений о себе, окружающих взрослых и сверстниках;
- в процессе обучения сюжетно-ролевым и театрализованным играм, играм-драматизациям, где воссоздаются социальные отношения между участниками, позволяющие осознанно приобщаться к элементарным общепринятым нормам и правилам взаимоотношений
- в процессе хозяйственно-бытового труда и в различных видах деятельности.

Развитие культурно-гигиенических умений.

- Прием пищи: обучение пользованию ложкой, вилок, чашкой, салфеткой (с учетом индивидуальных возможностей); соблюдать опрятность при приеме пищи, выражать благодарность после приема пищи (знаком, движением, речью).
- Гигиенические навыки: обучение умению выполнять утренние и вечерние гигиенические процедуры (туалет, мытье рук, мытье ног и т. д.); пользоваться туалетными принадлежностями (бумага, жидкое и твердое мыло, паста, салфетка, губка, полотенце, расческа, щетка, зеркало), носовым платком; соблюдать правила хранения туалетных принадлежностей; выражать благодарность за оказываемые виды помощи.
- Одежда и внешний вид: обучение умению различать разные виды одежды по их функциональному использованию; соблюдать порядок последовательности одевания и раздевания; хранить в соответствующих местах разные предметы одежды; правильно обращаться с пуговицами, молнией, шнурками и др.; выбирать одежду по погоде, по сезону; контролировать опрятность своего внешнего вида с помощью зеркала, инструкций воспитателя.

Формирование общепринятых норм поведения.

- Приобщать детей к моральным ценностям человечества.
- Формировать нравственное сознание и нравственное поведение через создание воспитывающих ситуаций.
- Продолжать знакомить с принятыми нормами и правилами поведения, формами и способами общения.
- Воспитывать честность, скромность, отзывчивость, способность сочувствовать и сопереживать, заботиться о других, помогать слабым и маленьким, защищать их.
- Учить быть требовательным к себе и окружающим.
- Прививать такие качества, как коллективизм, человеколюбие, трудолюбие.
- Формировать представления о правах и обязанностях ребенка.

Формирование гендерных и гражданских чувств

- Продолжать формирование Я-образа.
- Воспитывать у мальчиков внимательное отношение к девочкам.
- Воспитывать в девочках скромность, умение заботиться об окружающих.
- Воспитывать любовь к родному городу, малой родине, родной стране, чувство патриотизма.

Развитие игровой и театрализованной деятельности

- Насыщать игрой всю жизнь детей в детском саду.
- Учить детей самостоятельно организовывать игровое взаимодействие, осваивать игровые способы действий, создавать проблемно-игровые ситуации, овладевать условностью игровых действий, заменять предметные действия действиями с предметами-заместителями, а затем и словом, отражать в игре окружающую действительность.
- Развивать в игре коммуникативные навыки, эмоциональную отзывчивость на чувства окружающих людей, подражательность, творческое воображение, активность, инициативность, самостоятельность.
- Учить справедливо оценивать свои поступки и поступки товарищей.

Подвижные игры

- Учить детей овладевать основами двигательной и гигиенической культуры.
- Обеспечивать необходимый уровень двигательной активности.
- Совершенствовать навыки ориентировки в пространстве.
- Учить организовывать игры-соревнования, игры-эстафеты, участвовать в них, соблюдать правила.
- Способствовать развитию жизненной активности, настойчивости, произвольности поведения, организованности, чувства справедливости.

Настольно-печатные дидактические игры

- Совершенствовать навыки игры в настольно-печатные дидактические игры (парные картинки, лото, домино, игры-«ходилки», головоломки), учить устанавливать и соблюдать правила в игре. Обогащать в игре знания и представления об окружающем мире.
- Развивать интеллектуальное мышление, формировать навыки абстрактных представлений. Развивать дружелюбие и дисциплинированность.

Сюжетно-ролевая игра

- Обогащать и расширять социальный опыт детей.
- Совершенствовать способы взаимодействия в игре со сверстниками.
- Развивать коммуникативные навыки на основе общих игровых интересов.
- Учить самостоятельно организовывать сюжетно-ролевую игру, устанавливать и соблюдать правила, распределять роли, прогнозировать ролевые действия и ролевое поведение, согласовывать свои действия с действиями других участников игры.
- Учить расширять игровой сюжет путем объединения нескольких сюжетных линий.
- Развивать эмоции, воспитывать гуманные чувства к окружающим.

Театрализованные игры

- Развивать умение инсценировать стихи, песенки, разыгрывать сценки по знакомым сказкам.
- Совершенствовать творческие способности, исполнительские навыки, умение взаимодействовать с другими персонажами.
- Воспитывать артистизм, эстетические чувства, развивать эмоции, воображение, фантазию, умение перевоплощаться, духовный потенциал.

Игры и виды театрализованной деятельности: импровизация, инсценировка стихотворений, игра с воображаемыми предметами, драматизация с использованием разных видов театра (кукольный, бибабо, плоскостной, теневой, ролевой).

Совместная трудовая деятельность

- Расширять представления детей о труде взрослых и его общественном значении, прививать интерес к труду взрослых.
- Знакомить с профессиями взрослых в разных сферах деятельности, их трудовыми действиями, результатами деятельности.
- Прививать желание выполнять трудовые поручения, проявлять при этом творчество, инициативу, ответственность.
- Учить доводить дело до конца, бережно относиться к объектам трудовой деятельности, материалам и инструментам.
- Совершенствовать навыки самообслуживания.
- Прививать желание участвовать в хозяйственно-бытовой деятельности, наводить порядок в группе и на участке, выполнять обязанности дежурных по столовой, на занятиях, в уголке природы.
- Развивать желание заниматься ручным трудом, ремонтировать вместе со взрослыми книги, игры, игрушки; изготавливать поделки из природного материала; делать игрушки для сюжетно-ролевых игр.

Формирование основ безопасности в быту, социуме, природе. Формирование предпосылок экологического сознания

- Учить детей соблюдать технику безопасности в быту, дома и в детском саду, на улицах города, в скверах и парках, в общественных местах, за городом, в лесу, вблизи водоемов.
- Совершенствовать знание правил дорожного движения, продолжать знакомить с некоторыми дорожными знаками (Дети. Пешеходный переход. Подземный пешеходный переход. Остановка общественного транспорта. Велосипедная дорожка).
- Продолжать знакомить детей с работой специального транспорта. Познакомить с работой службы МЧС.
- Закрепить правила поведения с незнакомыми людьми.
- Закрепить знание каждым ребенком своего домашнего адреса, телефона, фамилии, имени и отчества родителей.
- Расширять представления о способах взаимодействия с растениями и животными.

- Закреплять представления о том, что общаться с животными необходимо так, чтобы не причинять вреда ни им, ни себе.

ОБРАЗОВАТЕЛЬНАЯ ОБЛАСТЬ «ПОЗНАВАТЕЛЬНОЕ РАЗВИТИЕ»

Основная цель — формирование познавательных процессов и способов умственной деятельности, усвоение и обогащение знаний о природе и обществе; развитие познавательных интересов.

Задачи познавательного развития:

- формирование и совершенствование перцептивных действий;
- ознакомление и формирование сенсорных эталонов;
- развитие внимания, памяти;
- развитие наглядно-действенного и наглядно-образного мышления.

Сенсорное развитие

- Совершенствовать умение обследовать предметы разными способами. Развивать глазомер в специальных упражнениях и играх.
- Учить воспринимать предметы, их свойства; сравнивать предметы; подбирать группу предметов по заданному признаку.
- Развивать цветовосприятие и цветоразличение, умение различать цвета по насыщенности; учить называть оттенки цветов. Сформировать представление о расположении цветов в радуге.
- Продолжать знакомить с геометрическими формами и фигурами; учить использовать в качестве эталонов при сравнении предметов плоскостные и объемные фигуры.

Развитие психических функций

- Развивать слуховое внимание и память при восприятии неречевых звуков. Учить различать звучание нескольких игрушек или детских музыкальных инструментов, предметов-заместителей; громкие и тихие, высокие и низкие звуки.
- Развивать зрительное внимание и память в работе с разрезными картинками (4-8 частей, все виды разрезов) и пазлами по всем изучаемым лексическим темам.
- Продолжать развивать мышление в упражнениях на группировку и классификацию предметов по одному или нескольким признакам (цвету, форме, размеру, материалу).
- Развивать воображение и на этой основе формировать творческие способности.

ФОРМИРОВАНИЕ ЦЕЛОСТНОЙ КАРТИНЫ МИРА.

ПОЗНАВАТЕЛЬНО-ИССЛЕДОВАТЕЛЬСКАЯ ДЕЯТЕЛЬНОСТЬ

- Расширять представления о родной стране как многонациональном государстве, государственных праздниках, родном городе и его

достопримечательностях.

- Формировать представление о Российской армии и профессиях военных, о почетной обязанности защищать Родину.
- Совершенствовать умение ориентироваться в детском саду и на участке детского сада. Закрепить и расширить представления о профессиях работников детского сада.
- Формировать представление о родословной своей семьи. Привлекать к подготовке семейных праздников. Приобщать к участию в совместных с родителями занятиях, вечерах досуга, праздниках.
- Расширять представления о предметах ближайшего окружения, их назначении, деталях и частях, из которых они состоят; материалах, из которых они сделаны.
- Учить самостоятельно характеризовать свойства и качества предметов, определять цвет, величину, форму.
- Расширять представления о профессиях, трудовых действиях взрослых.
- Формировать представления об инструментах, орудиях труда, нужных представителям разных профессий; о бытовой технике.
- Учить сравнивать и классифицировать предметы по разным признакам.
- Формировать первичные экологические знания.
- Учить детей наблюдать сезонные изменения в природе и устанавливать причинно-следственные связи между природными явлениями.
- Углублять представления о растениях и животных.
- Расширять представления об обитателях уголка природы и уходе за ними. Воспитывать ответственность за них.
- Систематизировать знания о временах года и частях суток.
- Формировать первичные представления о космосе, звездах, планетах.

РАЗВИТИЕ МАТЕМАТИЧЕСКИХ ПРЕДСТАВЛЕНИЙ

- Формировать навыки количественного и порядкового счета в пределах 10 с участием слухового, зрительного и двигательного анализаторов. Закрепить в речи количественные и порядковые числительные, ответы на вопросы *Сколько всего? Который по счету?*
- Совершенствовать навык отсчитывания предметов из большего количества в пределах 10.
- Учить сравнивать рядом стоящие числа (со зрительной опорой).
- Совершенствовать навык сравнения групп множеств и их уравнивания разными способами.
- Познакомить с составом числа из единиц в пределах 5.
- Формировать представление о том, что предмет можно делить на равные части, что целое больше части.
- Учить называть части, сравнивать целое и часть.
- Формировать представление о том, что результат счета не зависит от расположения предметов и направления счета.
- Формировать навык сравнения двух предметов по величине (высоте, ширине, длине) с помощью условной меры; определять величину предмета на глаз, пользоваться сравнительными прилагательными (*выше, ниже, шире, уже, длиннее, короче*).
- Совершенствовать навык раскладывания предметов в возрастающем и убывающем порядке в пределах 10.
- Учить измерять объем условными мерками.
- Совершенствовать умение узнавать и различать плоские и объемные геометрические фигуры (*круг, овал, квадрат, прямоугольник, треугольник, шар, куб, цилиндр*), узнавать их форму в предметах ближайшего окружения.

- Формировать представление о четырехугольнике; о квадрате и прямоугольнике как его разновидностях.
- Совершенствовать навыки ориентировки в пространстве и на плоскости.
- Формировать навыки ориентировки по простейшей схеме, плану.
- Учить понимать и обозначать в речи положение одного предмета по отношению к другому.
- Закрепить представления о смене времен года и их очередности, о смене частей суток и их очередности.
- Сформировать представление о таком временном отрезке, как неделя, об очередности дней недели.

ОБРАЗОВАТЕЛЬНАЯ ОБЛАСТЬ «РЕЧЕВОЕ РАЗВИТИЕ»

Основная цель — обеспечивать своевременное и эффективное развитие речи как средства общения, познания, самовыражения ребенка, становления разных видов детской деятельности, на основе овладения языком своего народа.

Задачи развития речи:

- формирование структурных компонентов системы языка — фонетического, лексического, грамматического;
- формирование навыков владения языком в его коммуникативной функции — развитие связной речи, двух форм речевого общения — диалога и монолога;
- формирование способности к элементарному осознанию явлений языка и речи.

Развитие словаря.

- Уточнить и расширить запас представлений на основе наблюдения и осмысления предметов и явлений окружающей действительности, создать достаточный запас словарных образов.
- Обеспечить переход от накопленных представлений и пассивного речевого запаса к активному использованию речевых средств.
- Расширить объем правильно произносимых существительных - названий предметов, объектов, их частей по всем изучаемым лексическим темам.
- Учить группировать предметы по признакам их соотносительности и на этой основе развивать понимание обобщающего значения слов, формировать доступные родовые и видовые обобщающие понятия.
- Расширить глагольный словарь на основе работы по усвоению понимания действий, выраженных приставочными глаголами; работы по усвоению понимания действий, выраженных личными и возвратными глаголами.
- Учить различать и выделять в словосочетаниях названия признаков предметов по их назначению и по вопросам *какой? какая? какое?* обогащать активный словарь относительными прилагательными со значением соотносительности с продуктами питания, растениями, материалами; притяжательными прилагательными, прилагательными с ласкательным значением.
- Учить сопоставлять предметы и явления и на этой основе обеспечить понимание и использование в речи слов-синонимов и слов-антонимов.

- Расширить понимание значения простых предлогов и активизировать их использование в речи.
- Обеспечить усвоение притяжательных местоимений, определительных местоимений, указательных наречий, количественных и порядковых числительных и их использование в экспрессивной речи.
- Закрепить понятие *слово* и умение оперировать им.

Формирование и совершенствование грамматического строя речи.

- Обеспечить дальнейшее усвоение и использование в экспрессивной речи некоторых форм словоизменения: окончаний имен существительных в единственном и множественном числе в именительном падеже, в косвенных падежах без предлога и с простыми предлогами; окончаний глаголов настоящего времени, глаголов мужского и женского рода в прошедшем времени.
- Обеспечить практическое усвоение некоторых способов словообразования и на этой основе использование в экспрессивной речи существительных и прилагательных с уменьшительно-ласкательными суффиксами, существительных с суффиксами *-онок,- емок, -ат,- ят*, глаголов с различными приставками.
- Научить образовывать и использовать в экспрессивной речи относительные и притяжательные прилагательные.
- Совершенствовать навык согласования прилагательных и числительных с существительными в роде, числе, падеже.
- Совершенствовать умение составлять простые предложения по вопросам, по картинке и по демонстрации действия, распространять их однородными членами.
- Сформировать умение составлять простые предложения с противительными союзами, сложносочиненные и сложноподчиненные предложения.
- Сформировать понятие *предложение* и умение оперировать им, а также навык анализа простого двусоставного предложения из двух-трех слов (без предлога).

Развитие фонетико-фонематической системы языка и навыков языкового анализа.

Развитие просодической стороны речи.

- Формировать правильное речевое дыхание и длительный ротовой выдох.
- Закрепить навык мягкого голосообразования.
- Воспитывать умеренный темп речи по подражанию педагогу и в упражнениях на координацию речи с движением.
- Развивать ритмичность речи, ее интонационную выразительность, модуляцию голоса.

Коррекция произносительной стороны речи.

- Закрепить правильное произношение имеющихся звуков в игровой и свободной речевой деятельности.
- Активизировать движения речевого аппарата, готовить его к формированию звуков всех групп.
- Сформировать правильные уклады шипящих, аффрикат, йотированных и сонорных звуков, автоматизировать поставленные звуки в

свободной речевой и игровой деятельности.

Работа над слоговой структурой слова.

- Совершенствовать умение различать на слух длинные и короткие слова. Учить запоминать и воспроизводить цепочки слогов со сменой ударения и интонации, цепочек слогов с разными согласными и одинаковыми гласными; цепочек слогов со стечением согласных.
- Обеспечить дальнейшее усвоение и использование в речи слов различной звукослоговой структуры.
- Сформировать навыки слогового анализа и синтеза слов, состоящих из двух слогов, одного слога, трех слогов.
- Закрепить понятие *слоги* умение оперировать им.

Совершенствование фонематического восприятия, навыков звукового анализа и синтеза

- Совершенствовать умение различать на слух гласные звуки.
- Закрепить представления о гласных и согласных звуках, их отличительных признаках.
- Упражнять в различении на слух гласных и согласных звуков, в подборе слов на заданные гласные и согласные звуки.
- Формировать умение различать на слух согласные звуки, близкие по артикуляционным признакам в ряду звуков, слогов, слов, в предложениях, свободной игровой и речевой деятельности.
- Закреплять навык выделения заданных звуков из ряда звуков, гласных из начала слова, согласных из конца и начала слова.
- Совершенствовать навык анализа и синтеза открытых и закрытых слогов, слов из трех-пяти звуков (в случае, когда написание слова не расходится с его произношением).
- Формировать навык различения согласных звуков по признакам: глухой-звонкий, твердый-мягкий.
- Закрепить понятия звук, гласный звук, согласный звук.
- Сформировать понятия звонкий согласный звук, глухой согласный звук, мягкий согласный звук, твердый согласный звук.

Обучение элементам грамоты (не обязательный раздел).

- Закрепить понятие буквы и представление о том, чем *звук* отличается от *буквы*.
- Познакомить с буквами Б, Д, Г, Ф, В, Х, Ы, С, З, Ш, Ж, Э.
- Совершенствовать навыки составления букв из палочек, выкладывания из шнурочка и мозаики, лепки из пластилина, «рисования» по тонкому слою манки и в воздухе.
- Учить узнавать «зашумленные» изображения пройденных букв; пройденные буквы, изображенные с недостающими элементами; находить знакомые буквы в ряду правильно и зеркально изображенных букв.
- Закрепить навык чтения слогов с пройденными буквами.

Развитие связной речи и речевого общения.

- Воспитывать активное произвольное внимание к речи, совершенствовать умение вслушиваться в обращенную речь, понимать ее содержание, слышать ошибки в чужой и своей речи.
- Совершенствовать умение отвечать на вопросы кратко и полно, задавать вопросы, вести диалог, выслушивать друг друга до конца.
- Учить составлять рассказы-описания, а затем и загадки-описания о предметах и объектах по образцу, предложенному плану; связно рассказывать о содержании серии сюжетных картинок и сюжетной картины по предложенному педагогом или коллективно составленному плану.
- Совершенствовать навык пересказа хорошо знакомых сказок и коротких текстов.
- Совершенствовать умение «оречевлять» игровую ситуацию и на этой основе развивать коммуникативную функцию речи.

Развитие речи осуществляется во всех видах деятельности: игра, занятия по физическому развитию, ИЗО (рисование, лепка, аппликация, конструирование), музыка и др.; в свободной деятельности, в общении со всеми, кто окружает ребенка. Наиболее значимым видом работы по развитию речи является чтение художественной литературы. Чтение художественной литературы имеет коррекционную направленность, так как стимулирует овладение детьми словесной речью, развитие языковой способности, речевой деятельности.

Включенность в эту работу детей с ОВЗ, у которых отмечается разный уровень речевых умений, будет эффективной, если соблюдать ряд условий:

- выбирать произведения с учетом степени его доступности и близости содержания жизненному опыту детей;
- предварительно беседовать с детьми о событиях из жизни людей близких к содержанию литературных произведений и проводить заключительную беседу для выяснения степени усвоения произведения, осмысления причинно-следственной зависимости;
- подбирать иллюстрации, картинки к произведениям, делать макеты; • организовывать драматизации, инсценировки;
- демонстрировать действия по конструктивной картине с применением подвижных фигур;
- проводить словарную работу;
- адаптировать тексты по лексическому и грамматическому строю с учетом уровня речевого развития ребенка (для детей с нарушениями речи, слуха, интеллектуальными нарушениями);
- предлагать детям отвечать на вопросы;
- предлагать детям разные виды работы: подобрать иллюстрации к прочитанному тексту, пересказать текст; придумать окончание к заданному началу. Все это способствует осмыслению содержания литературного произведения.

ОБРАЗОВАТЕЛЬНАЯ ОБЛАСТЬ
«ХУДОЖЕСТВЕННО-ЭСТЕТИЧЕСКОЕ РАЗВИТИЕ»

Основная задача — формирование у детей эстетического отношения к миру, накопление эстетических представлений и образов, развитие

эстетического вкуса, художественных способностей, освоение различных видов художественной деятельности.

В этом направлении решаются как общеобразовательные, так и коррекционные задачи, реализация которых стимулирует развитие у детей с ОВЗ сенсорных способностей, чувства ритма, цвета, композиции; умения выражать в художественных образах свои творческие способности.

Основные направления работы с детьми в данной образовательной области: «Художественное творчество».

Основная цель — обучение детей созданию творческих работ.

Восприятие художественной литературы

- Развивать интерес к художественной литературе, навык слушания художественных произведений, формировать эмоциональное отношение к прочитанному, к поступкам героев; учить высказывать свое отношение к прочитанному.
- Знакомить с жанровыми особенностями сказок, рассказов, стихотворений.
- Учить выразительно читать стихи, участвовать в инсценировках.
- Формировать интерес к художественному оформлению книг, совершенствовать навык рассматривания иллюстраций. Учить сравнивать иллюстрации разных художников к одному произведению.
- Создавать условия для развития способностей и талантов, заложенных природой. Способствовать выражению эмоциональных проявлений.

Конструктивно-модельная деятельность

- Совершенствовать конструктивный праксис в работе с разрезными картинками (4-12 частей со всеми видами разрезов), пазлами, кубиками с картинками по всем изучаемым лексическим темам.
- Развивать конструктивный праксис и тонкую пальцевую моторику в работе с дидактическими игрушками, играми, в пальчиковой гимнастике.
- Совершенствовать навыки сооружения построек по образцу, схеме, описанию - из разнообразных по форме и величине деталей (кубиков, брусков, цилиндров, конусов, пластин), выделять и называть части построек, определять их назначение и пространственное расположение, заменять одни детали другими.
- Формировать навык коллективного сооружения построек в соответствии с общим замыслом.
- Совершенствовать навыки работы с бумагой, учить складывать лист бумаги вчетверо, создавать объемные фигуры (корзинка, кубик, лодочка), работать по готовой выкройке.
- Продолжать учить выполнять поделки из природного материала.

ИЗОБРАЗИТЕЛЬНАЯ ДЕЯТЕЛЬНОСТЬ

Рисование

- Совершенствовать изобразительные навыки, умение передавать в рисунке образы предметов и явлений окружающей действительности на основе собственных наблюдений.
- Учить передавать пространственное расположение предметов и явлений на листе бумаги, движение фигур и объектов.
- Совершенствовать композиционные умения.
- Способствовать дальнейшему овладению разными способами рисования различными изобразительными материалами: гуашью, акварелью, цветными карандашами, цветными мелками, пастелью, угольным карандашом.
- Развивать чувство цвета, знакомить с новыми цветами и цветовыми оттенками, учить смешивать краски для получения новых цветов и оттенков.
- Учить передавать оттенки цвета при работе карандашом, изменяя нажим.
- Продолжать знакомить с народным декоративно-прикладным искусством (Полхов-Майдан, Городец, Гжель) и развивать декоративное творчество.
- Расширять и углублять представления о разных видах и жанрах изобразительного искусства: графике, живописи.

Аппликация

- Совершенствовать навыки работы с ножницами, учить резать бумагу на полоски, вырезать круги из квадратов, овалы из прямоугольников; преобразовывать одни фигуры в другие (квадраты и прямоугольники - в полоски и т.п.).
- Учить создавать изображения предметов, декоративные и сюжетные композиции из геометрических фигур.

Лепка

Лепка способствует развитию мелкой моторики рук, развивает точность выполняемых движений, в процессе работы дети знакомятся с различными материалами, их свойствами.

- Продолжать развивать интерес к лепке, закреплять навыки аккуратной лепки, совершенствовать навыки лепки предметов и объектов (пластическим, конструктивным и комбинированным способами) с натуры и по представлению из различных материалов (глина, пластилин, соленое тесто), передавая при этом характерные особенности и соблюдая пропорции.
- Формировать умение лепить мелкие детали.
- Совершенствовать умение украшать поделки рисунком с помощью стеки.
- Учить создавать сюжетные композиции, объединяя фигуры и предметы в небольшие группы, передавать движения животных и людей.
- Знакомить детей с особенностями декоративной лепки, учить лепить людей, животных, птиц по типу народных игрушек.

МУЗЫКАЛЬНОЕ РАЗВИТИЕ

Основная цель — слушание детьми музыки, пение, выполнение музыкально-ритмических движений, танцы, игра на музыкальных

инструментах.

- Развивать эмоциональную отзывчивость на музыку, прививать интерес и любовь к ней.
- Формировать музыкальную культуру, знакомя с народной, классической и современной музыкой; с жизнью и творчеством известных композиторов.
- Продолжать развивать музыкальные способности, навыки пения и движения под музыку, игры на детских музыкальных инструментах.

Слушание

- Учить различать жанры музыкальных произведений (песня, танец, марш), узнавать музыкальные произведения по вступлению, фрагменту мелодии.
- Учить различать звуки по высоте в пределах квинты, звучание различных музыкальных инструментов (фортепиано, скрипка, балалайка, баян).
- Развивать умение слушать и оценивать качество пения и игру на музыкальных инструментах других детей.

Пение

- Обогащать музыкальные впечатления детей, развивать эмоциональную отзывчивость на песни разного характера.
- Совершенствовать певческие навыки, умение петь естественным голосом, без напряжения в диапазоне от «ре» первой октавы до «до» второй октавы; точно интонировать мелодию, ритмический рисунок, петь слаженно, учить брать дыхание между музыкальными фразами, четко произносить слова, петь умеренно громко и тихо, петь с музыкальным сопровождением и без него.
- Продолжать формирование навыков сольного пения.

Музыкально-ритмические движения

- Развивать умение ритмично двигаться в соответствии с характером музыки, регистрами, динамикой, темпом.
- Учить менять движения в соответствии с двух- и трехчастной формой музыки.
- Развивать умение слышать сильную долю такта, ритмический рисунок.
- Формировать навыки выполнения танцевальных движений под музыку (кружение, «ковырялочка», приставной шаг с приседанием, дробный шаг).
- Учить плавно поднимать руки вперед и в стороны и опускать их, двигаться в парах, отходить вперед от своего партнера.
- Учить пляскам, в которых используются эти элементы.
- Прививать умение самостоятельно исполнять танцы и пляски, запоминая последовательность танцевальных движений.
- Учить отражать в движении и игровых ситуациях образы животных и птиц, выразительно, ритмично выполнять движения с предметами, согласовывая их с характером музыки.

Игра на детских музыкальных инструментах.

- Отрабатывать навыки игры в ансамбле.
- Совершенствовать приемы игры на металлофоне и ударных инструментах, активизируя самостоятельность.

- Учить точно передавать мелодию, ритмический рисунок, одновременно начинать и заканчивать игру.
- Совершенствовать навык самостоятельного инструментального музицирования.

ОБРАЗОВАТЕЛЬНАЯ ОБЛАСТЬ «ФИЗИЧЕСКОЕ РАЗВИТИЕ»

Основная цель — совершенствование функций формирующегося организма, развитие двигательных навыков, тонкой ручной моторики, зрительно-пространственной координации.

Основная задача — стимулировать позитивные сдвиги в организме, формируя необходимые двигательные умения и навыки, физические качества и способности, направленные на жизнеобеспечение, развитие и совершенствование организма.

Специальные коррекционные задачи:

- формирование в процессе физического воспитания пространственных и временных представлений;
- изучение в процессе предметной деятельности различных свойств материалов, а также назначения предметов;
- развитие речи посредством движения;
- формирование в процессе двигательной деятельности различных видов познавательной деятельности;
- управление эмоциональной сферой ребенка, развитие морально-волевых качеств личности, формирующихся в процессе специальных двигательных занятий, игр, эстафет.

Физическая культура

- Осуществлять непрерывное совершенствование двигательных умений и навыков с учетом возрастных особенностей (психологических, физических и физиологических) детей шестого года жизни.
- Развивать быстроту, силу, выносливость, гибкость, координированность и точность действий, способность поддерживать равновесие.
- Совершенствовать навыки ориентировки в пространстве.
- Использовать такие формы работы, как игры-соревнования, эстафеты.

Основные движения

Ходьба и бег.

- Совершенствовать навыки ходьбы на носках, на пятках, на наружных сторонах стоп, с высоким подниманием колена, в полуприседе, перекатом с пятки на носок, мелким и широким шагом, приставным шагом влево и вправо.

- Совершенствовать навыки ходьбы в колонне по одному, по двое, по трое, с выполнением заданий педагога, имитационные движения.
- Обучать детей ходьбе в колонне.
- Совершенствовать навыки бега на носках, с высоким подниманием колена, в колонне по одному, по двое, «змейкой», враспынную, с преодолением препятствий, по наклонной доске вверх и вниз на носках.
- Совершенствовать навыки ходьбы в чередовании с бегом, бега с различной скоростью, с изменением скорости, челночного бега.

Ползание и лазание.

- Совершенствовать умение ползать на четвереньках с опорой на колени и ладони; «змейкой» между предметами, толкая перед собой головой мяч (расстояние 3-4 м), ползания по гимнастической скамейке на животе, на коленях; ползания по гимнастической скамейке с опорой на колени и предплечья.
- Обучать вползанию и сползанию по наклонной доске, ползанию на четвереньках по гимнастической скамейке назад; пролезанию в обруч, переползанию через скамейку, бревно; лазанию с одного пролета гимнастической стенки на другой, поднимаясь по диагонали, спускаясь вниз по одному пролету; пролезанию между рейками поставленной на бок гимнастической лестницы.

Прыжки.

- Совершенствовать умение выполнять прыжки на двух ногах на месте, с продвижением вперед.
- Обучать прыжкам разными способами: ноги скрестно - ноги врозь, одна нога вперед - другая назад; перепрыгивать с ноги на ногу на месте, с продвижением вперед.
- Учить перепрыгивать предметы с места высотой до 30 см, перепрыгивать последовательно на двух ногах 4-5 предметов высотой 15-20 см, перепрыгивать на двух ногах боком вправо и влево невысокие препятствия (канат, мешочки с песком, веревку и т.п.).
- Обучать впрыгиванию на мягкое покрытие высотой 20 см двумя ногами, прыгиванию с высоты 30 см на мат.
- Учить прыгать в длину с места и с разбега; в высоту с разбега.
- Учить прыгать через короткую скакалку на двух ногах вперед и назад; прыгать через длинную скакалку: неподвижную ($h=3-5$ см), качающуюся, вращающуюся; с одной ноги на другую вперед и назад на двух ногах, шагом и бегом.

Катание, ловля, бросание.

- Закрепить и совершенствовать навыки катания предметов (обручей, мячей разного диаметра) различными способами.
- Обучать прокатыванию предметов в заданном направлении на расстояние до 5 м (по гимнастической скамейке, по узкому коридору шириной 20 см в указанную цель: кегли, кубики и т.п.) с помощью двух рук.
- Учить прокатывать мячи по прямой, змейкой, зигзагообразно с помощью палочек, дощечек разной длины и ширины; прокатывать обручи индивидуально, шагом и бегом.
- Совершенствовать умение подбрасывать мяч вверх и ловить его двумя руками и с хлопками; бросать мяч о землю и ловить его двумя руками.
- Формировать умение отбивать мяч об пол на месте (10-15 раз) с продвижением шагом вперед (3-5 м), перебрасывать мяч из одной руки в другую, подбрасывать и ловить мяч одной рукой (правой и левой) 3-5 раз подряд, перебрасывать мяч друг другу и ловить его из разных исходных положений, разными способами, в разных построениях.
- Учить бросать вдаль мешочки с песком и мячи, метать предметы в горизонтальную и вертикальную цель (расстояние до мишени 3-5 м).

Ритмическая гимнастика.

- Совершенствовать умение выполнять физические упражнения под музыку в форме несложных танцев, хороводов, по творческому заданию педагога.
- Учить детей соотносить свои действия со сменой частей произведения, с помощью выразительных движений передавать характер музыки. Учить детей импровизировать под различные мелодии (марши, песни, танцы).

Строевые упражнения.

- Совершенствовать умение строиться в колонну по одному, парами, в круг, в одну шеренгу, в несколько кругов, в рассыпную.
- Закрепить умение перестраиваться из колонны по одному в колонну по два, по три, в круг, несколько кругов, из одной шеренги в две.
- Обучать детей расчету в колонне и в шеренге «по порядку», «на первый, второй»; перестроению из колонны по одному в колонну по два, по три во время ходьбы; размыканию и смыканию с места, в различных построениях (колоннах, шеренгах, кругах), размыканию в колоннах на вытянутые вперед руки, на одну вытянутую вперед руку, с определением дистанции на глаз; размыканию в шеренгах на вытянутые в стороны руки; выполнению поворотов направо и налево, кругом на месте и в движении различными способами (переступанием, прыжками); равнению в затылок в колонне.

Общеразвивающие упражнения

- Осуществлять дальнейшее совершенствование движений рук и плечевого пояса, учить разводить руки в стороны из положения руки перед грудью; поднимать руки вверх и разводить в стороны ладонями вверх из положения руки за голову; поднимать вверх руки со сцепленными в замок пальцами; поднимать и опускать кисти; сжимать и разжимать пальцы.
- Учить выполнять упражнения для развития и укрепления мышц спины, поднимать и опускать руки, стоя у стены; поднимать и опускать поочередно прямые ноги, взявшись руками за рейку гимнастической стенки на уровне пояса; наклоняться вперед и стараться коснуться ладонями пола; учить наклоняться в стороны, не сгибая ноги в коленях; поворачиваться, разводя руки в стороны; поочередно отводить ноги в стороны из упора присев; подтягивать голову и ноги к груди, лежа; подтягиваться на гимнастической скамейке.
- Учить выполнять упражнения для укрепления мышц брюшного пресса и ног; приседать, поднимая руки вверх, в стороны, за спину; выполнять выпад вперед, в сторону, совершая движение руками; катать и захватывать предметы пальцами ног. При выполнении упражнений использовать различные исходные положения (сидя, стоя, лежа, стоя на коленях и др.).
- Учить выполнять упражнения как без предметов, так и различными предметами (гимнастическими палками, мячами, кеглями, обручами, скакалками и др.).

Спортивные упражнения

- Совершенствовать умение катать друг друга на санках, кататься с горки на санках, выполнять повороты на спуске, скользить по ледяной дорожке с разбега.
- Учить самостоятельно кататься на двухколесном велосипеде по прямой и с выполнением поворотов вправо и влево.

Спортивные игры

- Формировать умение играть в спортивные игры: городки (элементы), баскетбол (элементы), футбол (элементы), хоккей (элементы).

Подвижные игры

- Формировать умение участвовать в играх-соревнованиях и играх-эстафетах, учить самостоятельно организовывать подвижные игры.

Овладение элементарными нормами и правилами здорового образа жизни

- Продолжать закаливание организма с целью укрепления сердечнососудистой и нервной систем с, улучшения деятельности органов дыхания, обмена веществ в организме.
- Продолжать формировать правильную осанку, проводить профилактику плоскостопия.
- Ежедневно использовать такие формы работы, как утренняя гимнастика, физкультминутки, подвижные игры, прогулки, физические упражнения, спортивные игры на прогулке с использованием спортивного оборудования.
- Совершенствовать навыки самообслуживания, умения следить за состоянием одежды, причёски, чистотой рук и ногтей.
- Закрепить умение быстро одеваться и раздевать, самостоятельно застегивать и расстегивать пуговицы, завязывать и развязывать шнурки, аккуратно складывать одежду.
- Продолжать работу по воспитанию культуры еды.
- Расширять представления о строении организма человека и его функционировании.
- Расширять представления о здоровом образе жизни и факторах, разрушающих здоровье человека.
- Формировать потребность в здоровом образе жизни.

«РЕГИОНАЛЬНЫЙ КОМПОНЕНТ»

Основная цель: приобщение детей к природным и историческим ценностям Донского края, осознание своей принадлежности к определенной нации, как следствие – гордость за это.

Основные задачи:

- Способствовать воспитанию чувства патриотизма и начал гражданственности – любви к своей семье, соотечественникам, осознанию ребенком себя как гражданина Донского края, своей страны, уважительно, с гордостью относящегося к символике РФ и донского казачества (флагу, гербу, гимну);
- Развивать у детей представления о человеке в истории и культуре донского казачества, представления об устройстве человеческого жилья, предметах домашнего обихода, хозяйственной деятельности, познавать их практическое назначение;
- Обогащать субъектный опыт ребенка на основе совместного проживания, познания, переживания, преобразования регионального содержания.

Образовательная работа по возрождению духовности и патриотизма, начал нравственного сознания воспитанников на основе культурно-исторических региональных традиций Донского края в ДОУ построена с учетом реализации межпредметных связей по разделам:

1. «Художественно-эстетическое развитие», где организуется деятельность по формированию художественно-эстетического видения мира родного края, эмоционально-ценностного отношения к его культуре.
2. «Речевое развитие и художественная литература», - используются произведения литературы Дона и о Доне, осуществляется знакомство с историей донской земли;
3. «Музыкально-эстетическое образование», где происходит формирование культуры дошкольников на основе песенного фольклора донских казаков и современной профессиональной музыки, созданной композиторами Дона.
4. «Физическое развитие» - основной упор делается на развитие у детей осмысленного отношения к физическим упражнениям, двигательных способностей, и на этой основе адаптивных возможностей детского организма к условиям внешней среды.
5. «Социально-коммуникативное развитие. Игровая деятельность» - включение казачьих игр в образовательный процесс способствует физическому, социальному, этнокультурному развитию детей. «Игра служит средством передачи культурных приобретений из рода в род и подготавливает детей к труду» (Г. В. Плеханов).
6. «Познавательное развитие» - формируются представления о человеке в истории и культуре донского казачества, воспитывается уважение к традициям и обычаям донского казачества.

Построение образовательной работы выстраивается по сюжетно-тематическим линиям: смена времен года, календарные праздники, уклад жизни, воспитание детей в казачьих семьях, исторические события, в том числе прошлое и настоящее нашей местности.

Материалы используются как часть занятия, в совместно-организованной деятельности, во время режимных моментов в форме бесед, игр, рассматривании картин, фотографий, просмотра фильмов и др.

Учитываются интересы и потребности детей различной национальной и этнической принадлежности; создание условий для «погружения» детей в культуру своего народа (язык, произведения национальных поэтов, художников, скульпторов, традиционную архитектуру, народное декоративно-прикладное искусство и др.

«ЭКОНОМИЧЕСКОЕ ВОСПИТАНИЕ»

Основная цель – содействие формированию первичных социальных компетенций воспитанников в сфере личных и семейных финансов.

Основные задачи:

- создание благоприятных условий развития детей в соответствии с их возрастными и индивидуальными особенностями и склонностями, развития способностей и творческого потенциала каждого ребенка как субъекта отношений с самим собой, другими детьми, взрослыми и миром;
- объединение обучения и воспитания в целостный образовательный процесс на основе духовно-нравственных и социокультурных ценностей и принятых в обществе правил, и норм поведения в интересах человека, семьи, общества;
- формирование общей культуры личности детей, в том числе ценностей здорового образа жизни, развития их социальных, нравственных, эстетических, интеллектуальных, физических качеств, инициативности, самостоятельности и ответственности ребенка, формирования предпосылок учебной деятельности;
- обеспечение преемственности целей, задач и содержания образования, реализуемых в рамках образовательных программ различных уровней – дошкольного и начального общего образования;
- обеспечение психолого-педагогической поддержки семьи и повышения компетентности родителей (законных представителей) в вопросах развития и образования, охраны и укрепления здоровья детей.

Образовательные задачи изучения основ финансовой грамотности:

- дать дошкольникам первичные финансовые и экономические представления;
- обогатить словарный запас дошкольников основными финансово-экономическими понятиями, соответствующими их возрасту;
- способствовать формированию разумных экономических потребностей, умению соизмерять потребности с реальными

- возможностями их удовлетворения;
- стимулировать мотивацию к бережливости, накоплению, полезным тратам; положить начало формированию финансово-экономического мышления; способствовать формированию основных качеств по умению принятия самостоятельных решений;
- сформировать умение рационально организовывать свою трудовую деятельность;
- содействовать формированию позитивной социализации и личностному развитию дошкольника.

Воспитательные задачи:

- побуждение интереса к изучению мира экономики и финансов;
- воспитание уважения к своему и чужому труду, добросовестному отношению к посильному труду, коллективизму в быту, предусматривающему взаимопомощь между членами семьи, друзьями, соседями;
- воспитание нравственно-экономических качеств личности: трудолюбия, деловитости, предприимчивости, добросовестности, ответственности и самоконтроля, уверенности в себе, поиска наилучшего выхода из ситуации;
- воспитание бережного отношения ко всем видам собственности (личной и общественной), семейному и общественному достоянию, материальным ресурсам;
- побуждение к взаимопомощи и поддержке, желанию делиться и отдавать, в случае острой необходимости прийти на помощь ближнему.

Ведущим принципом включения экономического воспитания в образовательную деятельность выступает интеграция основных видов деятельности дошкольников.

В соответствии с требованиями ФГОС ДО образовательная деятельность в ДОО должна обеспечивать развитие личности, мотивации и способностей детей в различных видах деятельности и охватывать все образовательные области: социально-коммуникативное развитие; познавательное развитие; речевое развитие; художественно-эстетическое развитие; физическое развитие.

Базовые финансово-экономические понятия

№	Понятие	Описание
---	---------	----------

5-6 лет

1.	Труд, работа, профессия, продукт труда, товар, услуга	Понимание ребенком, что любой труд – это хорошо, сидеть без дела – плохо. На протяжении всей жизни необходимо трудиться. Результатом трудовой деятельности может быть, как достижение поставленной цели (например, овладеть мастерством катания на коньках, лыжах, смастерить хороший подарок близкому человеку, починить сломанную вещь и др.), так и товар или услуга.
2.	Деньги, монета, купюра, доход, заработок, заработная плата	Понимание ребенком, что труд приносит доход. Заработать деньги можно трудом. Деньги – мера оценки труда (вознаграждение за проделанную работу), универсальное средство обмена (инструмент обмена товаров и услуг). Виды денег (бумажные и металлические).
3.	Личный бюджет, карманные деньги, семейный бюджет, домашнее хозяйство	Ребенок должен узнать разницу между ведением личного и семейного бюджетов. Понимать важность ведения домашнего хозяйства.
4.	Сбережения, копилка, кошелек	Ребенок должен понимать, зачем надо копить и сберегать, как можно копить.
5.	Покупка, цена, продажа,	Необходимо разобрать цепочку «продажа-товар-

	обмен, расходы, покупатель, продавец, выгодно, невыгодно, дорого, дешево	цена-покупка».
6.	Долг, должник, займ	Ребенок должен осознать, что, если взял что-то в долг на время, обязан вовремя вернуть (возвратить). Воспитываем ответственность: если не уверен, что это получится, лучше не обещать и не занимать. Долг – это серьезное обязательство.

Работой по образовательной области **«Речевое развитие»** руководит учитель-логопед, а другие специалисты подключаются к работе и планируют образовательную деятельность в соответствии с рекомендациями учителя- логопеда.

В работе по образовательной области **«Познавательное развитие»** участвуют воспитатели, учитель-логопед.

Воспитатели работают над развитием:

- ✓ любознательности и познавательной мотивации,
- ✓ формированием познавательных действий,
- ✓ первичных представлений о себе, других людях, объектах окружающего мира, о свойствах и отношениях объектов окружающего мира, о планете Земля как общем доме людей, об особенностях ее природы, многообразии стран и народов мира.
- ✓ представлений о истории и культуре родного города, края, природного, социального и рукотворного мира, который с детства окружает маленького ребенка.

Учитель-логопед подключается к этой деятельности и помогает воспитателям выбрать адекватные методы и приемы работы с учетом индивидуальных особенностей и возможностей каждого ребенка с ОНР и этапа коррекционной работы.

Основными специалистами в области **«Социально-коммуникативное развитие»** выступают воспитатели и учитель-логопед при условии, что остальные специалисты и родители дошкольников подключаются к их работе. Решение задач этой области осуществляется в ходе режимных моментов, в игровой деятельности детей, во взаимодействии с родителями.

В образовательной области **«Художественно-эстетическое развитие»** принимают участие воспитатели, музыкальный руководитель и учитель-логопед, берущий на себя часть работы по подготовке занятий логопедической ритмикой.

Работу в образовательных области **«Физическое развитие»** осуществляют инструктор по физическому воспитанию при обязательном подключении всех остальных педагогов и родителей дошкольников.

В реализации **«Регионального компонента»** (*комплексно-тематический план на тему «Наш край – Донской»*) участвуют воспитатели и педагоги ДООУ, работающие на группе.

Основными специалистами в реализации **«Экономического воспитания»** являются воспитатели. Учитель-логопед подключается к этой деятельности и помогает воспитателям спланировать образовательную работу в этом направлении - *тематический план по «Основам финансовой грамоты»*.

В процессе организации образовательной деятельности по изучению основ финансовой грамотности используются как традиционные, классические формы (игра, беседа, чтение, экскурсии, наблюдения и др.), так и современные (проектная деятельность, ситуационные задачи, мастерские, викторины и конкурсы, театрализованные постановки и др.). Все формы носят интегративный характер, позволяют развивать разные виды деятельности дошкольников.

ЛИТЕРАТУРА

1. Нищева Н. В. Речевая карта ребенка с общим недоразвитием речи (с 5 лет) - СПб, ДЕТСТВО-ПРЕСС, 2013.
2. Нищева Н. В. Картинный материал к речевой карте ребенка с общим недоразвитием речи (с 4 до 7 лет) – СПб, ДЕТСТВО-ПРЕСС, 2013.
3. Нищева Н. В. Современная система коррекционной работы в логопедической группе для детей с общим недоразвитием речи – СПб, ДЕТСТВО- ПРЕСС, 2013.
4. Нищева Н.В. Конспекты подгрупповых логопедических занятий в старшей группе для детей с ОНР – СПб, ДЕТСТВО-ПРЕСС, 2012.
5. Нищева Н. В. Занимаемся вместе. Старшая группа. Домашняя тетрадь (часть I). - СПб, ДЕТСТВО-ПРЕСС, 2013.
6. Нищева Н. В. Занимаемся вместе. Старшая группа. Домашняя тетрадь (часть II). - СПб, ДЕТСТВО-ПРЕСС, 2013.
7. Нищева Н. В. Тетрадь для старшей логопедической группы детского сада - СПб, ДЕТСТВО-ПРЕСС, 2013.
8. Нищева Н. В. Развитие математических представлений у дошкольников с ОНР (с 4 до 5 лет и с 5 до 6 лет). – СПб, ДЕТСТВО-ПРЕСС, 2012.
9. Нищева Н. В. Рабочая тетрадь для развития математических представлений у дошкольников с ОНР (с 5 до 6 лет). – СПб, ДЕТСТВО-ПРЕСС, 2013.
10. Нищева Н. В. Новые разноцветные сказки. - СПб, ДЕТСТВО-ПРЕСС, 2012.
11. Нищева Н. В. Развивающие сказки - СПб, ДЕТСТВО-ПРЕСС, 2012.
12. Нищева Н. В. Карточки подвижных игр, упражнений, пальчиковой гимнастики - СПб, ДЕТСТВО-ПРЕСС, 2012.
13. Нищева Н. В. Карточка заданий для автоматизации правильного произношения и дифференциации звуков разных групп – СПб, ДЕТСТВО- ПРЕСС, 2012.
14. Нищева Н. В. Карточки методических рекомендаций для родителей дошкольников с ОНР - СПб, ДЕТСТВО-ПРЕСС, 2012.
15. Нищева Н. В. Карточка предметных и сюжетных картинок для автоматизации и дифференциации звуков. Выпуски 1, 2, 3, 4. – СПб, ДЕТСТВО- ПРЕСС, 2013.
16. Нищева Н. В. Тексты и картинки для автоматизации звуков - СПб, ДЕТСТВО-ПРЕСС, 2013.
17. Нищева Н. В. Картинки и тексты для автоматизации звуков - СПб, ДЕТСТВО-ПРЕСС, 2012.
18. Нищева Н. В. Подвижные и дидактические игры на прогулке - СПб, ДЕТСТВО-ПРЕСС, 2013.
19. Нищева Н. В. Играйка 1. Дидактические игры для развития речи дошкольников - СПб, ДЕТСТВО-ПРЕСС, 2010.
20. Нищева Н.В. Играйка 2. Дидактические игры для развития речи дошкольников - СПб, ДЕТСТВО-ПРЕСС, 2010.
21. Нищева Н. В. Играйка 3. Игры для развития речи дошкольников - СПб, ДЕТСТВО-ПРЕСС, 2010.

22. Нищева Н.В. Играйка 4. Собирайка - СПб, ДЕТСТВО-ПРЕСС, 2010.
23. Нищева Н. В. Играйка 5. - СПб, ДЕТСТВО-ПРЕСС, 2009.
24. Нищева Н. В. Играйка 6. Грамотейка. - СПб, ДЕТСТВО-ПРЕСС, 2013.
25. Нищева Н.В. Играйка 7. Собирайка - СПб, ДЕТСТВО-ПРЕСС, 2010.
26. Нищева Н.В. Играйка 8. Читайка - СПб, ДЕТСТВО-ПРЕСС, 2010.
27. Нищева Н. В. Играйка 9. Различайка - СПб, ДЕТСТВО-ПРЕСС, 2010.
28. Нищева Н.В. Играйка 10. Считайка. Игры для развития математических представлений у старших дошкольников – СПб, ДЕТСТВО-ПРЕСС, 2010.
29. Нищева Н.В. Играйка 11. Игры для формирования представлений о времени у детей дошкольного возраста – СПб, ДЕТСТВО-ПРЕСС, 2011.
30. Нищева Н.В. Играйка 12. Маленькая хозяйка. Игры для развития речи, мышления, внимания - СПб, ДЕТСТВО-ПРЕСС, 2013.
31. Нищева Н.В. Играйка 13. Соображайка. Игры для развития математических представлений - СПб, ДЕТСТВО-ПРЕСС, 2011.
32. Нищева Н. В. Все работы хороши. Детям о профессиях. Серия демонстрационных картин с методическими рекомендациями. – СПб, ДЕТСТВО-ПРЕСС, 2009.
33. Веселая артикуляционная гимнастика. - СПб, ДЕТСТВО-ПРЕСС, 2013.
34. Нищева Н. В. Веселая артикуляционная гимнастика 2 - СПб, ДЕТСТВО-ПРЕСС, 2013.
35. Нищева Н. В. Веселая мимическая гимнастика - СПб, ДЕТСТВО- ПРЕСС, 2013.
36. Нищева Н. В. Веселые дразнилки для малышей. - СПб, ДЕТСТВО- ПРЕСС, 2013.
37. Нищева Н. В. Веселые диалоги. - СПб, ДЕТСТВО-ПРЕСС, 2014.
38. Нищева Н. В. Веселые пальчики. - СПб, ДЕТСТВО-ПРЕСС, 2014.
39. Нищева Н. В. Колыбельные для малышей и малышек. - СПб, ДЕТСТВО-ПРЕСС, 2014.
40. Нищева Н. В. Кем быть? Детям о профессиях. Серия демонстрационных картин с методическими рекомендациями. – СПб, ДЕТСТВО-ПРЕСС, 2009.
41. Нищева Н. В. Круглый год. Серия демонстрационных картин с методическими рекомендациями. - СПб, ДЕТСТВО-ПРЕСС, 2009.
42. Нищева Н. В. Мамы всякие нужны. Детям о профессиях. Серия демонстрационных картин с методическими рекомендациями. – СПб, ДЕТСТВО-ПРЕСС, 2010.
43. Нищева Н. В. Наш детский сад. Серия демонстрационных картин с методическими рекомендациями. – СПб, ДЕТСТВО-ПРЕСС, 2010.
44. Нищева Н. В. Наш детский сад 2. Серия демонстрационных картин с методическими рекомендациями. – СПб, ДЕТСТВО-ПРЕСС, 2009.
45. Нищева Н. В. Раз комета, два планета. Демонстрационные плакаты и беседы для формирования у дошкольников

- первичных представлений о звездах и планетах. - СПб, ДЕТСТВО-ПРЕСС, 2009.
46. Нищева Н. В. А как поступишь ты? Дошкольникам об этикете. Серии картинок и тексты бесед. - СПб, ДЕТСТВО-ПРЕСС, 2010.
 47. Нищева Н. В. Серии картинок для обучения дошкольников рассказыванию. Выпуск 1,- СПб, ДЕТСТВО-ПРЕСС, 2014.
 48. Нищева Н. В. Серии картинок для обучения дошкольников рассказыванию. Выпуск 2,- СПб, ДЕТСТВО-ПРЕСС, 2014.
 49. Транспорт. «Издательский дом «Проф-Пресс», 2017.
 50. Животные России. «Издательский дом «Проф-Пресс», 2017.
 51. Животные России. «Издательский дом «Проф-Пресс», 2017.
 52. Домашние животные и птицы. «Издательский дом «Проф-Пресс», 2017.
 53. Животный мир пустыни. «Издательский дом «Проф-Пресс», 2017.
 54. Правила маленького пешехода. «Издательский дом «Проф-Пресс», 2018.
 55. Школьные принадлежности. «Издательский дом «Проф-Пресс», 2017.
 56. Рыбы морские и пресноводные. «Издательский дом «Проф-Пресс», 2017.
 57. Времена года. «Издательский дом «Проф-Пресс», 2017.
 58. Морские жители. «12 развивающих карточек», Антураж, 2014.
 59. Транспорт. «12 развивающих карточек», Антураж, 2014.
 60. Морские жители. «12 развивающих карточек», Антураж, 2014.
 61. Овощи. «12 развивающих карточек», Антураж, 2014.
 62. Одежда. «12 развивающих карточек», Антураж, 2014.
 63. Фрукты. «12 развивающих карточек», Антураж, 2014.
 64. Посуда. «12 развивающих карточек», Антураж, 2014.
 65. Мебель. «12 развивающих карточек», Антураж, 2014.
 66. Цветы. «12 развивающих карточек», Антураж, 2014.
 67. Лесные деревья. «12 развивающих карточек», Антураж, 2014.
 68. Садовые деревья. «12 развивающих карточек», Антураж, 2014.
 69. Город, улица, дом. Квартира, мебель. «Мир человека», 2013.
 70. Профессии. «Мир человека», 2013
 71. Нищева Н. В. Родителям о речи ребенка - СПб, ДЕТСТВО-ПРЕСС, 2012.
 72. Нищева Н. В. Если ребенок плохо говорит... - СПб, ДЕТСТВО-ПРЕСС, 2012.
 73. Нищева Н. В. Материалы для оформления родительского уголка в групповой раздевалке. Старшая группа. Часть I - СПб, ДЕТСТВО-ПРЕСС, 2013.
 74. Нищева Н. В. Материалы для оформления родительского уголка в групповой раздевалке. Старшая группа.

Часть II - СПб, ДЕТСТВО-ПРЕСС, 2013.

75. Нищева Н. В. Картотека сюжетных картинок. Глагольный словарь дошкольника. - СПб, ДЕТСТВО-ПРЕСС, 2012.
76. Нищева Н. В. Картотека сюжетных картинок. Предлоги. - СПб, ДЕТСТВО-ПРЕСС, 2013.
77. Нищева Н. В. Картотека предметных картинок. Защитники Отечества. Покорители космоса - СПб, ДЕТСТВО-ПРЕСС, 2012.
78. Нищева Н. В. Москва - столица России. - СПб, ДЕТСТВО-ПРЕСС, 2011.
79. Нищева Н. В. Мои права. Дошкольникам о правах и обязанностях. - СПб, ДЕТСТВО-ПРЕСС, 2010.
80. Нищева Н. В. Картотека сюжетных картинок. Две столицы. - СПб, ДЕТСТВО-ПРЕСС, 2012.
81. Нищева Н. В. Планшеты для оформления информационных стендов в групповой раздевалке - СПб, ДЕТСТВО-ПРЕСС. 2011.
82. Нищева Н. В. Ах, как вкусно! Меню. Плакат. - СПб, ДЕТСТВО- ПРЕСС, 2010.
83. Нищева Н. В. Расписание занятий. Плакат. - СПб, ДЕТСТВО-ПРЕСС, 2011.
84. Нищева Н. В. Календарь погоды. Плакат. - СПб, ДЕТСТВО-ПРЕСС, 2011.
85. Нищева Н. В. Волшебное дерево. Календарь природы. - СПб, ДЕТСТВО-ПРЕСС, 2012.
86. Нищева Н. В. Формирование навыка пересказа у детей дошкольного возраста. Образовательные ситуации на основе текстов русских народных сказок. - СПб, ДЕТСТВО-ПРЕСС, 2014.
87. Арбекова Н.Е. Развиваем связную речь у детей 5-6 лет с ОНР». М. ГНОМ, 2014.
88. Быховская А.М., Казова Н.А. Количественный мониторинг общего и речевого развития детей с ОНР – СПб, ДЕТСТВО-ПРЕСС, 2012.
89. Верещагина Н. В. Диагностика образовательного процесса в старшей группе. - СПб, ДЕТСТВО-ПРЕСС, 2014
90. Лиманская О.Н. Конспекты логопедических занятий. СФЕРА, М. 2010.
91. Коноваленко В.В., Коноваленко С.В. Фронтальные логопедические занятия в старшей группе для детей с ОНР (I, II, III периоды). ООО «Издательство ГНОМ и Д», 2001 г.
92. Кириллова Ю. А. Примерная программа физического образования и воспитания логопедических групп с общим недоразвитием речи (с 3 до 7 лет). - СПб, ДЕТСТВО-ПРЕСС, 2012.
93. Кириллова Ю. А. Интегрированные физкультурно-речевые занятия для дошкольников с ОНР 4-7 лет. – СПб, ДЕТСТВО-ПРЕСС, 2009
94. Кириллова Ю. А. Комплексы упражнений (ОРУ) и подвижных игр на свежем воздухе для детей логопедических групп (ОНР) с 3 до 7 лет. - СПб, ДЕТСТВО-ПРЕСС, 2008
95. Кириллова Ю. А. Сценарии физкультурных досугов и спортивных праздников для детей от 3 до 7 лет. – СПб, ДЕТСТВО-ПРЕСС, 2011
96. Гавришева Л., Нищева Н. Новые логопедические распевки. Музыкальная пальчиковая гимнастика и пальчиковые игры. Выпуск 2- СПб, ДЕТСТВО-ПРЕСС, 2012.

97. Нищева Н. В. Логопедическая ритмика в системе коррекционной работы в детском саду. - СПб, ДЕТСТВО-ПРЕСС, 2014.
98. Примерная основная общеобразовательная программа дошкольного образования «От рождения до школы».
/ Под ред. Вераксы Н. Е., Васильевой М. А., Комаровой Т. С. - М., 2012.
99. Смирнова Л.Н. Логопедия в детском саду. М., МОЗАИКА-СИНТЕЗ, 2005 г.
100. Система коррекционного воздействия при моторной алалии. /Под. ред. Пятница Т.В., М. 2010.
101. Филичева Т. Б., Туманова Т. В., Чиркина Г. В. Воспитание и обучение детей дошкольного возраста с общим недоразвитием речи.
Программно-методические рекомендации. - М., 2009.
102. Филичева Т. Б., Чиркина Г. В. Устранение общего недоразвития речи у детей дошкольного возраста. - М., 2007.
103. Хватцев М. Е. Предупреждение и устранение недостатков речи. - СПб, 2004.
104. Цейтлин С. Н. Язык и ребенок. Лингвистика детской речи. - М., Просвещение, 2000.
105. Цейтлин С. Н., Погосян В. А., Еливанова М. А., Шапиро Е. И. Язык, речь, коммуникация. Словарь. - СПб, 2006
106. Нищева Н. В. Новые развивающие сказки. - СПб, «ДЕТСТВО-ПРЕСС», 2011
- Арбекова Н.Е. Развиваем связную речь у детей 5-6 лет с ОНР». М. ГНОМ, 2014.
- 107.. Быховская А.М., Казова Н.А. Количественный мониторинг общего и речевого развития детей с ОНР –
СПб, ДЕТСТВО-ПРЕСС, 2012.
108. Верещагина Н. В. Диагностика образовательного процесса в старшей группе. - СПб, ДЕТСТВО-ПРЕСС, 2014
109. Лиманская О.Н. Конспекты логопедических занятий. СФЕРА, М. 2010.
110. Коноваленко В.В., Коноваленко С.В. Фронтальные логопедические занятия в старшей группе для детей с ОНР (I, II, III периоды).
ООО «Издательство ГНОМ и Д», 2001 г.
111. Кириллова Ю. А. Примерная программа физического образования и воспитания логопедических групп с общим недоразвитием речи (с 3 до 7 лет). - СПб, ДЕТСТВО-ПРЕСС, 2012.
112. Кириллова Ю. А. Интегрированные физкультурно-речевые занятия для дошкольников с ОНР 4-7 лет. –
СПб, ДЕТСТВО-ПРЕСС, 2009
113. Кириллова Ю. А. Комплексы упражнений (ОРУ) и подвижных игр на свежем воздухе для детей логопедических групп (ОНР)
с 3 до 7 лет. - СПб, ДЕТСТВО-ПРЕСС, 2008
114. Кириллова Ю. А. Сценарии физкультурных досугов и спортивных праздников для детей от 3 до 7 лет. –
СПб, ДЕТСТВО-ПРЕСС, 2011
115. Гавришева Л., Нищева Н. Новые логопедические распевки. Музыкальная пальчиковая гимнастика и пальчиковые игры.
Выпуск 2- СПб, ДЕТСТВО-ПРЕСС, 2012.
116. Нищева Н. В. Логопедическая ритмика в системе коррекционной работы в детском саду. - СПб, ДЕТСТВО-ПРЕСС, 2014.
117. Примерная основная общеобразовательная программа дошкольного образования «От рождения до школы».

/ Под ред. Вераксы Н. Е., Васильевой М. А., Комаровой Т. С. - М., 2012.

118. Смирнова Л.Н. Логопедия в детском саду. М., МОЗАИКА-СИНТЕЗ, 2005 г.

119. Система коррекционного воздействия при моторной алалии. /Под. ред. Пятница Т.В., М. 2010.

120. Чумичева Р.М. Программа «Доноведение для дошкольников» Родники Дона; Росиздат, 2011г.

ЛИТЕРАТУРА

по реализации образовательной программы в части экономического воспитания

1. Азбука бережливости для дошкольников /авт.-сост. И.П. Рословцева. – Мозырь: Содействие, 2008. – 58 с.
2. Аксенова Н.И., Левин Ц.М., Луговой Е.А., Павленко Л.А. «Поиграем в экономику» // Издательство Ростовское отделение общества информатики и вычислительной техники - 38 с.
3. Барсукова Л.С., Беляева И.А., Гусева М.А. Серия игр «Рубль и Копеечка: поиграем в экономику» - Электронный ресурс: <https://cyberleninka.ru/article/v/osnovy-ekonomicheskogo-obrazovaniya-starshih-doshkolnikov-v-interaktivnyh-razvivayuschih-igrakh>
4. Галкина Л. Н. Формирование элементарных экономических знаний у детей старшего дошкольного возраста: учеб. пособие / Л. Н. Галкина. – Челябинск, 2006. – 98 с.
5. Галкина Л.Н. Экономическое образование детей дошкольного возраста/ Учебно-методическое пособие, Челябинский государственный педагогический университет, Челябинск, 2015 - 89 с.
6. Герасименко С.В., Маркушевская Е.А., Шайкина И.П., Назарова И.В. и др. Программа образовательного курса «Приключения кота Белобока, или экономика для малышей», Волгоград, 2015 – Электронный ресурс: <http://new.kiro46.ru/docs/BELOBOKA.pdf>
7. Глазырина. Л.Д. Экономическое воспитание дошкольника: справ. и метод. материалы / Л.Д. Глазырина, Н.В. Зайцева, В.М. Теленченко. – Мозырь: Содействие, 2006. – 84 с.
8. Гогоберидзе, А.Г. Дошкольная педагогика с основами методик воспитания и обучения: учебник для вузов. Стандарт третьего поколения / А.Г. Гогоберидзе; под ред. А.Г. Гогоберидзе, О.В. Солнцево. – СПб. Питер, 2013. – 464 с.
9. Годфри Джолайн. Как научить ребенка обращаться с деньгами / издательство «Добрая книга», 2006 – 224 с.
Денежные сказки: альбом для детского художественного творчества из комплекта «ФИНАНСОВЫЙ ГРАМОТЕЙ. Пособие для

- воспитания финансовой грамотности от 5 до 99» / Иркутск: ООО «Альмира», 2012. — с. 28 ил. -Электронный ресурс: http://fincult.ru/trenings/file_profolog/KursKids/Denegnie_skazki_Raskraska.pdf
10. Дополнительная образовательная программа «Клуб маленьких финансистов» от 5 до 7 лет// Муниципальное автономное дошкольное образовательное учреждение детский сад комбинированного вида №50 «УМКА», г. Домодедово
 11. Иванова Н. Г. Что такое «экономика»? Проект для детей старшего дошкольного возраста / Н. Г. Иванова // Дошкольное воспитание. – 2000. - № 2. – С.12-14.
 12. Как знакомить детей с денежными единицами: [Учителя Монтессори – шк. об экономическом образовании дошкольников] // Обруч. – 1999.- №1 – с. 24-25.
 13. Киреева Л. Г. Играем в экономику. Комплексные занятия, сюжетно- ролевые и дидактические игры. – М., 2008. – 169 с.
 14. Крючкова Н.А. Учебно-методическое пособие по повышению финансовой грамотности «Первые шаги по ступенькам финансовой грамоты» - Электронный ресурс: <https://www.fingram39.ru/materials/materialy-dlya-doshkolnikov/>
 15. Кулакова М. В. Занимательная экономика в стихах, сказках, ребусах, загадках. Экономика от А до Я. – Н. Новгород, 1997. – 125 с.
 16. Курак Е.А. Экономическое воспитание дошкольников. -М.,2002. – 80 с.
 17. Левчук З.К. Нравственно – экономическое воспитание дошкольников и перспективы//Актуальные проблемы теории и истории педагогики. – Витебск, 2006. – с. 158 – 161.
 18. Левчук З.К. Нравственно – экономическое воспитание дошкольников и перспективы //Актуальные проблемы теории и истории педагогики. – Витебск, 2006. – с. 158 – 161.
 19. Нарушева Г. Экономика и дошкольник: актуально ли? [Программа курса] // Обруч. – 1997. №4.С. 23-24.
 20. Полиманская Т.И. Усвоение нравственных норм старшими дошкольниками в совместной трудовой деятельности / Т.И. Полиманская //
 21. Нравственно-трудовое воспитание в детском саду / под ред. Р.С. Буре. М.: Просвещение, 1987. 117 с.
 22. Прокофьева О.О. Мы и экономика: [формирование основ экономической культуры у детей старшего дошкольного возраста]/О. Прокофьева // Пралеска. – 2006. – № 7. – с.17-18.
 23. Семенкова Е.В., Стахович Л.В., Рыжановская Л.Ю. Образовательная программа «Азы финансовой культуры для дошкольников», Вита-Пресс, 2019
 24. Семенкова Е.В., Стахович Л.В. Рыжановская Л.Ю. Обучающие сказки. Знакомство с основами финансовой грамотности и формирование финансовой культуры дошкольников, Издательство «ВАКО», 2019
 25. Смоленцева А. А. Введение в мир экономики, или как мы играем в экономику - СПб: ДЕТСТВО-ПРЕСС, 2009 – 176 с.
 26. Смоленцева, А. А. Знакомим дошкольника с азами экономики с помощью сказок. – М.: АРКТИ, 2006. – 88 с.
 27. Соколова Е.А. Рабочая программа дополнительного образования «Афлатот» -13с. -Электронный ресурс: http://dsosinka.ru/doc/aflatot_socialnoe_i_finansovoe_obrazovanie_detej.pdf
 28. Стахович Л.В., Семенкова Е.В., Рыжановская Л.Ю. Методические рекомендации для воспитателя по финансовой грамотности для организации обучения и воспитания дошкольников – М.: ВИТА-ПРЕСС, 2019.
 29. Стахович Л.В., Семенкова Е.В., Рыжановская Л.Ю. Сборник игр для организации занятий по финансовой грамотности в дошкольных учреждениях «Играем вместе» – М.: ВИТА-ПРЕСС, 2019.

30. Стахович Л.В., Семенкова Е.В., Рыжановская Л.Ю. Сборник мини- спектаклей по финансовой грамотности для дошкольников – М.: ВИТА-ПРЕСС, 2019. –25 с.
31. Стахович Л.В., Семенкова Е.В., Рыжановская Л.Ю. Ситуационные задачи по финансовой грамотности для дошкольников «Рассуждалки» – М.: ВИТА- ПРЕСС, 2019. –61 с.
32. Л.В., Семенкова Е.В., Рыжановская Л.Ю. Советы родителям: говорите с детьми о финансах – М.: ВИТА-ПРЕСС, 2019
Стахович Л.В., Семенкова Е.В., Рыжановская Л.Ю. Художественная литература для организации занятий по финансовой грамотности в дошкольных учреждениях «Читаем, обсуждаем» – М.: ВИТА-ПРЕСС, 2019.
33. Шатова, А.Д. Экономическое воспитание дошкольников / А.Д. Шатова. – М., 2005. 254 с.
34. Экономическая азбука для детей дошкольного возраста / Могилев. обл. институт повышения квалификации и переподготовки рук. работников и специалистов образования; Сост. Солдатенко Г.Л. –Могилев, 2000. – 41 с.
35. Обучающий видеоконтент:
Серия видео-мультфильмов «Уроки тетушки Совы»:
Азбукаденег тетушки Совы – Что такое деньги? - https://www.youtube.com/watch?v=hpm8_gq40-0
Азбукаденег тетушки Совы – Умение экономить. - <https://www.youtube.com/watch?v=oVPDDhFmYGE>
Азбукаденег тетушки Совы – Семейный бюджет. - <https://www.youtube.com/watch?v=F5n821NyBRM>
Азбукаденег тетушки Совы – Карманные деньги. - <https://www.youtube.com/watch?v=cYKxE2otjKc>
Азбукаденег тетушки Совы – Потребности и возможности.- <https://www.youtube.com/watch?v=lRoUskvn4E4>
Азбукаденег тетушки Совы – Мои домашние питомцы. - <https://www.youtube.com/watch?v=7x1dlgLTykU>
Азбукаденег тетушки Совы – Работаи зарплата - <https://www.youtube.com/watch?v=-o9X6QZwEKs>
Мультфильм Фиксики – Деньги - <https://www.youtube.com/watch?v=M-voUp2hUSQ>
Караваев В. «Зайчонок и муха», 1977.

ПРИЛОЖЕНИЯ

Приложение №1

ВОЗРАСТНЫЕ ОСОБЕННОСТИ ПСИХОФИЗИЧЕСКОГО РАЗВИТИЯ ДЕТЕЙ 5-6 ЛЕТ (в норме)

Игровая деятельность:

- ✓ Дети могут распределять роли до начала игры и строить свое поведение, придерживаясь роли.
- ✓ Игровое взаимодействие сопровождается речью, соответствующей и по содержанию, и интонационно взятой роли.
- ✓ Речь, сопровождающая реальные отношения детей, отличается от ролевой речи.
- ✓ Дети начинают осваивать социальные отношения и понимать подчиненность позиций в различных видах деятельности взрослых, одни роли становятся для них более привлекательными, чем другие.
- ✓ При распределении ролей могут возникать конфликты, связанные с субординацией ролевого поведения.
- ✓ Наблюдается организация игрового пространства, в котором выделяются смысловой «центр» и «периферия».
- ✓ Действия детей в играх становятся разнообразными.

Изобразительная деятельность (возраст наиболее активного рисования):

- ✓ Способны создать до двух тысяч рисунков.
- ✓ Рисунки могут быть самыми разными по содержанию: это и жизненные впечатления детей, и воображаемые ситуации, и иллюстрации к фильмам и книгам.
- ✓ Рисунки представляют собой схематичные изображения различных объектов, но могут отличаться оригинальностью композиционного решения, передавать статичные и динамичные отношения.
- ✓ Рисунки приобретают сюжетный характер; достаточно часто встречаются многократно повторяющиеся сюжеты с небольшими или, напротив, существенными изменениями.
- ✓ Изображение человека становится более детализированным и пропорциональным.
- ✓ По рисунку можно судить о половой принадлежности и эмоциональном состоянии изображенного человека.

Конструирование характеризуется умением анализировать условия, в которых протекает эта деятельность.

- ✓ Дети используют и называют различные детали деревянного конструктора.
- ✓ Заменяют детали постройки в зависимости от имеющегося материала.
- ✓ Овладевают обобщенным способом обследования образца.
- ✓ Способны выделять основные части предполагаемой постройки.
- ✓ Конструктивная деятельность может осуществляться на основе схемы, по замыслу и по условиям.
- ✓ Продолжает совершенствоваться восприятие цвета, формы и величины, строения предметов.
- ✓ Называют не только основные цвета и их оттенки, но и промежуточные цветовые оттенки; форму прямоугольников, овалов, треугольников.
- ✓ Воспринимают величину объектов, легко выстраивают в ряд — по возрастанию или убыванию — до 10 различных предметов.
- ✓ Способны не только решить задачу в наглядном плане, но и совершить преобразования объекта, указать, в какой последовательности объекты вступят во взаимодействие и т. д.
- ✓ Продолжает совершенствоваться обобщение, что является основой словесно-логического мышления.
- ✓ Начинают формироваться операции логического сложения и умножения классов.
- ✓ Развитие воображения позволяет детям сочинять достаточно оригинальные и последовательно разворачивающиеся истории.
- ✓ Продолжают развиваться устойчивость, распределение, переключаемость внимания.
- ✓ Наблюдается переход от непроизвольного к произвольному вниманию.

Продолжает совершенствоваться речь, в том числе ее звуковая сторона.

- ✓ Дети могут правильно воспроизводить шипящие, свистящие и сонорные звуки.
- ✓ Развиваются фонематический слух, интонационная выразительность речи при чтении стихов в сюжетно-ролевой игре и в повседневной жизни.
- ✓ Совершенствуется грамматический строй речи.
- ✓ Дети используют практически все части речи, активно занимаются словотворчеством.
- ✓ Богаче становится лексика: активно используются синонимы и антонимы.
- ✓ Развивается связная речь.
- ✓ Дети могут пересказывать, рассказывать по картинке, передавая не только главное, но и детали.

СПОСОБЫ И НАПРАВЛЕНИЯ ПОДДЕРЖКИ ДЕТСКОЙ ИНИЦИАТИВЫ

Инициатива – это внутреннее побуждение к новой деятельности, начинание, почин. Руководящая роль в каких-либо действиях. Способность к самостоятельным, активным действиям; предприимчивость.

В образовательном процессе ребёнок и взрослые (педагоги, специалисты, родители, медицинский персонал) выступают как субъекты педагогической деятельности, в которой взрослые определяют содержание, задачи, способы их реализации, а ребёнок творит себя, свою природу и свой мир.

Детям предоставляется широкий спектр специфических для дошкольников видов деятельности, выбор которых осуществляется при участии взрослых с ориентацией на интересы, способности ребёнка.

Взрослым необходимо научиться тактично, сотрудничать с детьми: не стараться всё сразу показывать и объяснять, не преподносить сразу какие-либо неожиданные сюрпризные, шумовые эффекты и т.п. Необходимо создавать условия, чтобы дети о многом догадывались самостоятельно, получали от этого удовольствие.

Старший возраст 5-6 лет

Приоритетной сферой проявления детской инициативы в старшем дошкольном возрасте является вне ситуативно – личностное общение со взрослыми и сверстниками, а также информационно познавательная инициатива.

Для поддержки детской инициативы взрослым необходимо:

1. Создавать в группе положительный психологический микроклимат, в равной мере проявляя любовь и заботу ко всем детям: выражать радость при встрече, использовать ласку и теплое слово для выражения своего отношения к ребенку;
2. Уважать индивидуальные вкусы и привычки детей;
3. Поощрять желание создавать что-либо по собственному замыслу; обращать внимание детей на полезность будущего продукта для других или ту радость, которую он доставит кому-то (маме, бабушке, папе, другу)
4. Создавать условия для разнообразной самостоятельной творческой деятельности детей;
5. При необходимости помогать детям в решении проблем организации игры;
6. Привлекать детей к планированию жизни группы на день и на более отдаленную перспективу. Обсуждать совместные проекты;
7. Создавать условия и выделять время для самостоятельной творческой, познавательной деятельности детей по интересам.
- 8.

ПЕРСПЕКТИВНЫЙ ПЛАН КОРРЕКЦИОННО-РАЗВИВАЮЩЕЙ РАБОТЫ С ДЕТЬМИ 5-6 ЛЕТ С ОНР

I КВАРТАЛ

(сентябрь, октябрь, ноябрь)

1-й раздел. Звукопроизношение

1. Закрепить в речи чистое произношение свистящих звуков у всех детей.
2. Формировать правильную артикуляцию шипящих звуков и начать их автоматизацию в слогах и словах.
3. Формировать правильную артикуляцию звука [р].

2-й раздел. Работа над слоговой структурой слова

1. Работать над двусложными словами с закрытым слогом и стечением согласных (фонтан, стакан).

3-й раздел. Развитие навыков звукового анализа и синтеза

1. Упражнять детей в выделении начальных ударных гласных [а], [у], [о], [и] в словах; в выделении согласных [т], [п], [н], [м], [к] из ряда звуков; в выделении конечных согласных [т], [п], [н], [м], [к] в словах.
2. Закрепить умение производить анализ и синтез обратных слогов типа ам, уп, он, им, а также прямых слогов типа та, пу, но, ми.
3. Закрепить представление о гласных и согласных звуках, их различиях.
4. Познакомить детей с согласными звуками: [б], [д], [г], [ф], [б'], [д'], [г'], [ф']- Научить детей выделять их из ряда звуков, слогов, слов, анализировать обратные слоги с ними.
5. Дать представление о твердости — мягкости, звонкости — глухости согласных.
6. Учить выделять пройденные согласные из слов.

4-й раздел. Развитие общих речевых навыков

1. Продолжать работу по воспитанию правильного физиологического и речевого дыхания, используя упражнения, отработанные в средней группе.
2. Формировать мягкую атаку голоса при произнесении гласных и проговаривании предложений, работать над плавностью речи.
3. Продолжать отработку четкости дикции в упражнениях с использованием шепотной речи.
4. Активно работать над интонированием речи; развивать тембровую окраску голоса в играх со звукоподражаниями, в играх-диалогах.
5. Продолжать развитие силы голоса в упражнениях и играх.
6. Проводить специальные упражнения, формирующие умение правильно использовать паузы, чередовать ударность и паузу.

5-й раздел. Лексика

Лексические темы:

Октябрь

- 1-я неделя — «Осень. Деревья»
- 2-я неделя — «Овощи. Огород»
- 3-я неделя — «Сад. Фрукты»
- 4-я неделя — «Лес. Грибы. Ягоды»

Ноябрь

- 1-я неделя — «Одежда»
- 2-я неделя — «Обувь. Перелетные птицы»
- 3-я неделя — «Игрушки. Поздняя осень».
- 4-я неделя — «Посуда».

1. Сформировать представление об осени как времени года, о существенных признаках сезона: похолодании, сокращении светового дня, холодных затяжных осадках. Ввести в активный словарь:
 - существительные: осень, дождь, туман, слякоть, ветер, туча, лист, листопад;
 - прилагательные: хмурый, дождливый, ненастный, пасмурный, ясный, короткий, длинный;
 - глаголы: идти, дуть, желтеть, опадать;
 - наречия: пасмурно, солнечно, ветрено, дождливо, ясно.
2. Закрепить умение различать деревья по листьям, плодам, семенам, стволам. Сформировать представление о многолетних и однолетних растениях. Ввести в активный словарь:
 - существительные: береза, рябина, дуб, клен, ель, осина, сосна;
 - прилагательные: белоствольный, тонкий, могучий, раскидистый, вечнозеленый, лиственный, хвойный.

3. Закрепить и расширить обобщенные представления об овощах и фруктах, о сборе урожая, о заготовке овощей и фруктов на зиму. Ввести в активный словарь:

- существительные: овощи, фрукты; помидор, огурец, лук, морковь, капуста, свекла, картофель; яблоко, груша, слива, лимон, апельсин, мандарин; огород, сад, грядка, дерево;
- прилагательные: спелый, сочный, ароматный, гладкий, красный, оранжевый, желтый, зеленый, синий, фиолетовый, розовый;
- глаголы: зреть, собирать, убирать, заготавливать.

4. Сформировать представления о растениях осеннего леса, о грибах и ягодах. Ввести в активный словарь:

- существительные: мухомор, боровик, подосиновик, лисичка; земляника, малина, черника, клюква; гриб, ягода, ножка, шляпка;
- глаголы: собирать, прятаться, висеть, заготавливать;
- прилагательные: ядовитый, съедобный, спелый, сладкий, кислый, мягкий, душистый;
- наречия: вкусно, сладко, кисло.

5. Уточнить и расширить представления детей об окружающих предметах и их назначении (об одежде, обуви, посуде, игрушках); их существенных признаках, материалах, из которых они сделаны.

Учить сравнивать, группировать, классифицировать предметы. Ввести в активный словарь:

- существительные: одежда, обувь, посуда, игрушка; мяч, машина, кубики, кукла, мишка, пирамидка, конструктор; комбинезон, плащ, пальто, куртка, платье, брюки, рубашка, кофта, шорты, майка, трусы, свитер, сарафан; галоши, сапоги, ботинки, кроссовки, туфли, босоножки, сандалии, тапки; чайник, кастрюля, сковорода, ковш, тарелка, ложка, вилка, нож, масленка, солонка, хлебница;
- прилагательные: шерстяной, шелковый, теплый, удобный; резиновый, кожаный, легкий; стеклянный, фарфоровый, металлический, пластмассовый, деревянный;
- глаголы: носить, надевать, обувать, играть, пить, есть, готовить, резать, чистить.

6. Использовать разнообразные приемы (инструкции, указания, беседы), способствующие обогащению и активизации словаря.

6-й раздел. Развитие грамматического строя речи

1. Закрепить в речи формы единственного и множественного числа имен существительных по всем лексическим темам.
2. Упражнять детей в употреблении форм родительного, дательного, винительного, творительного, предложного падежей имен существительных по всем лексическим темам.
3. Продолжать работу по обучению согласованию слов в предложении в роде, числе, падеже по всем лексическим темам.
4. Закрепить в речи употребление простых предлогов: на, с, в, из, по. Научить использовать в речи простые предлоги: над, под.
5. Учить образовывать и использовать в речи относительные прилагательные: шерстяной, шелковый, резиновый, кожаный, пластмассовый, деревянный, стеклянный, металлический, фарфоровый.
6. Закрепить в речи формы повелительного наклонения глаголов: сидеть, есть, пить, рисовать, лепить, играть.
7. Упражнять детей в умении подбирать слова со сходными значениями (синонимы).
8. Формировать умение пользоваться несклоняемыми существительными: пальто, кофе, какао и т.д.

7-й раздел. Обучение связной речи

1. Учить составлять предложения из четырех, пяти и более слов по картинке, по демонстрации действия, на заданную тему.
2. Совершенствовать диалогическую и монологическую формы речи, умение задавать вопросы и правильно отвечать на них. Помочь перейти на качественно новую ступень ведения диалога — от соучастия к сотрудничеству.
3. Развивать умение пересказывать небольшие тексты по предложенному плану, составлять рассказы-описания и загадки-описания по всем лексическим темам по предложенному плану.

8-й раздел. Развитие пространственных, временных и элементарных математических представлений

1. Познакомить детей с составом чисел от пяти до десяти. Учить количественному счету, продолжать учить порядковому счету, правильному использованию количественных и порядковых числительных.
- Учить сравнению и классификации по свойствам (форма, размер, материал, объем, вес и т.д.) с выделением одновременно 2—3 свойств.
3. Учить преобразованию геометрических фигур, воссозданию их из частей.
 4. Учить сравнению чисел, определению количественного состава чисел из единиц, из нескольких меньших чисел, делению целого на 2, 3, 4, 5 частей.
 5. Учить объяснять порядок выполнения действий.

9-й раздел. Конструктивный праксис. Художественно-творческая деятельность

1. Формировать эмоциональную отзывчивость, сопереживание состоянию, настроению героев художественных произведений, умение соотносить увиденное с собственным опытом чувств и переживаний.
2. Учить создавать орнаменты и узоры растительного и предметного характера, используя ритм, симметрию в композиционном построении.
3. Развивать умение выделять главное, передавать взаимосвязь между объектами, изображать предметы близкого и среднего плана.
4. Учить использованию цвета как средства передачи настроения, созданию новых цветовых тонов.
5. Учить овладению техникой обрывания для получения образа.
6. Работать над освоением техники создания объемных изображений.
7. Формировать умение создавать различные варианты построек зданий, мостов, транспорта из элементов конструкторов и строителей.
8. Воспитывать активное тяготение к книге.
9. Совершенствовать исполнительские умения.
10. Усложнить работу с более мелкими конструкторами, мозаиками, застежками, шнуровками. Продолжать проводить пальчиковую гимнастику, массаж пальчиков.
11. Предоставлять свободу и самостоятельность не только при определении замысла, но и при выборе средств деятельности.

10-й раздел. Физическое развитие

1. Развивать быстроту и общую выносливость, желание самостоятельно организовывать и проводить подвижные игры и упражнения.
2. Формировать первоначальные представления о разнообразии спортивных игр и упражнений.
3. Закреплять умение легко ходить и бегать; бегать, энергично отталкиваясь от опоры.
4. Учить лазать по гимнастической стенке одноименным и разноименным способами.
5. Учить прыгать в длину, в высоту с разбега, сохранять равновесие.
6. Учить сочетать замах с броском при метании.
7. Воспитывать справедливость, честность, дружелюбие, организованность, самостоятельность.

11-й раздел. Музыкальное воспитание

1. Развивать способность понимать содержание музыкальных произведений разных жанров (марш, танец, песня) и эмоционально реагировать на выраженные в них чувства.
2. Развивать звуковысотный, ритмический, тембровый и динамический слух, творческую активность.
3. Продолжать развивать навыки в пении и движениях под музыку, учить игре на детских музыкальных инструментах.
4. Учить различать жанры музыкальных произведений: марш, танец, песня.
5. Учить детей петь выразительно, без напряжения, плавно, легким звуком в диапазоне: от 1 — до2, брать дыхание перед началом песни, между музыкальными фразами, произносить отчетливо слова, петь меццо форте и пиано.
6. Учить детей ритмично двигаться в соответствии с характером музыки.
7. Учить танцевальным движениям: поочередно выбрасывать ноги вперед в прыжке, делать приставной шаг с приседанием.
8. Продолжать учить игре на металлофоне.

12-й раздел. Грамота (необязательный раздел)

1. Познакомить детей с буквами: Б, Д, Г, Ф.
2. Упражнять детей в выкладывании данных букв из палочек, в лепке из пластилина, вырезывании, «рисовании» в воздухе.
3. Упражнять детей в узнавании изученных букв с недостающими элементами, наложенных друг на друга букв, в нахождении правильно написанных букв в ряду, состоящем из правильно и зеркально написанных букв.
4. Упражнять детей в чтении сначала закрытых слогов с новыми буквами, потом открытых слогов, а затем слов и предложений, состоящих из двух-трех слов.

II КВАРТАЛ

(декабрь, январь, февраль)

1-й раздел. Звукопроизношение

1. Продолжить постановку, автоматизацию шипящих звуков.
2. Формирование правильной артикуляции звука [р].
3. Формировать правильную артикуляцию звука [р'].

2-й раздел. Работа над слоговой структурой слова

1. Работать над трехсложными словами с закрытым слогом {молоток, утенок}.

3-й раздел. Развитие навыков звукового и слогового анализа и синтеза, анализа предложений

1. Закрепить представление о гласных и согласных звуках, их различиях, о твердости и мягкости, звонкости — глухости согласных.
2. Познакомить детей с согласными звуками [в], [х], [в'], [х'], [с], [з], [с'], [з']. Научить выделять эти звуки из ряда звуков, слогов, слов, производить анализ и синтез слогов с ними. Познакомить детей с гласным [ы]. Научить выделять его из ряда звуков, слогов, слов.
3. Упражнять детей в выделении пройденных согласных из слов.
4. Учить детей звуковому анализу слов типа: осы, мак.
5. Дать представление о гласных звуках как о слогообразующих.
6. Упражнять детей в членении на слоги односложных, двусложных и трехсложных слов. Ввести понятия: «слово», «слог».
7. Ввести понятие «предложение». Учить составлять графические с. мы предложений без предлогов.
8. Познакомить с некоторыми правилами правописания: раздельное написание слов в предложении; употребление прописной буквы в начале предложения и в именах собственных; точки в конце предложения.

4-й раздел. Развитие общих речевых навыков

1. Работать над эмоциональной отзывчивостью детей на увиденное и услышанное, активно развивать интонационную выразительность их речи, тембровую окраску голоса в инсценировках, играх-драматизациях.
2. Продолжать воспитание правильного физиологического и речевого дыхания, используя чистоговорки и потешки с отработанным звукопроизношением.
3. Совершенствовать в повседневных занятиях навык правильной голосоподачи.
4. Совершенствовать четкость дикции детей, используя чистоговорки и потешки с отработанными звуками.
5. Продолжать работу по развитию качеств голоса (силы, тембра, способности к усилению и ослаблению) в играх-драматизациях.

5-й раздел. Лексика

Лексические темы:

Декабрь

1-я неделя — «Зима. Зимующие птицы».

2-я неделя — «Домашние животные и птицы зимой».

3-я неделя — «Дикие животные зимой».

4-я неделя — «Новый год».

Январь

2-я неделя — «Мебель»

3-я неделя — «Транспорт»

4-я неделя — «Профессии на транспорте».

Февраль

1-я неделя — «Детский сад. Профессии в детском саду».

2-я неделя — «Профессии. Профессия швея».

3-я неделя — «Стройка. Профессии на стройке».

4-я неделя — «Наша армия».

1. Углубить представления детей о зиме, о состоянии погоды зимой, о явлениях зимней природы, о повадках зимующих птиц, их поведении в разную погоду. Ввести в активный словарь:

— существительные: зима, снег, снежинка, хлопья, крупка, метель, вьюга, поземка, снегопад, гололед, сугроб, узор; ворона, сорока, воробей, снегирь, синица, голубь; кормушка, корм, помощь;

— прилагательные: холодный, белый, пушистый, морозный, сильный, легкий, голодный;

— глаголы: замерзать, покрывать, выпадать, завывать, замечать, кормить, сыпать.

2. Расширить и углубить представления детей о зимовке диких и домашних животных, установить связи между особенностями внешнего вида, поведением животных и условиями зимнего сезона. Ввести в активный словарь:

— существительные: медведь, лиса, еж, заяц, белка, волк, барсук; корова, лошадь, коза, овца, кошка, собака; берлога, дупло, нора, хлев; запасы, сено, пойло; шуба, мех;

— прилагательные: теплый, толстый, густой, вкусный;

— глаголы: зимовать, питаться, запасать, кормить, поить.

3. Расширить представления детей о транспорте, сформировать представления о пассажирском и грузовом транспорте. Ввести в активный словарь:

— существительные: машина, грузовик, автобус, троллейбус, трамвай, поезд, метро, самосвал, фургон;

— прилагательные: грузовой, пассажирский, электрический, удобный, быстрый;

— глаголы: перевозить, грузить.

4. Дать детям представления о труде людей, показать результаты труда, его общественную значимость.

Расширить представления о труде работников транспорта, детского сада, ателье, стройки.

Дать знания о том, что для облегчения труда людей используется разнообразная техника.

Учить использовать существительные с обобщающим значением: строитель, хлебороб, рабочий, военный и др. Ввести в активный словарь:

— существительные: шофер, водитель, машинист, летчик, капитан, кондуктор, воспитатель, логопед, методист, повар, прачка, врач, медсестра, кладовщица; портниха (швея), закройщица; каменщик, крановщик, штукатур, маляр, плотник, кровельщик; пограничник, моряк; экскаватор, трактор, картофелечистка, электромясорубка, пылесос и т.д.;

— прилагательные: нужный, полезный, трудный, интересный, необходимый;

— глаголы: водить, управлять, воспитывать, учить, лечить, готовить, стирать, выдавать; кроить, шить; строить, штукатурить, красить, делать, крыть; защищать, охранять;

— наречия - старательно, слаженно, умело, бережно.

6-й раздел. Развитие грамматического строя речи

1. Продолжить работу по обучению согласованию слов в предложении в роде, числе, падеже по всем лексическим темам.

2. Закрепить в речи предлоги: на, с, в, из, по, над, под. Научить использовать в речи предлоги: перед, за, около, возле.

3. Учить образовывать и использовать в речи существительные с суффиксами: -онок, -енок, -ат, -ят по темам «Дикие животные» и «Домашние животные».

4. Учить образовывать и использовать в речи притяжательные прилагательные по темам «Дикие животные» и «Домашние животные».

5. Ввести в речь глаголы, обозначающие трудовую деятельность людей, характеризующие ее.

6. Учить образовывать (по образцу) однокоренные слова (кот-котик— котенка—котище) по темам «Дикие животные» и «Домашние животные».

7-й раздел. Обучение связной речи

1. Совершенствовать навык составления и распространения предложений по картинке, по демонстрации действия на заданную тему.

2. Продолжать развивать диалогическую и монологическую формы речи, развивать умение задавать вопросы и грамотно отвечать на них.

3. Совершенствовать умение пересказывать тексты по плану, составлять рассказы-описания и загадки-описания по предложенному плану (по всем лексическим темам).

4. Обучать составлению рассказов из 2—3 предложений по картинке с использованием данного плана.

8-й раздел. Развитие пространственных, временных и элементарных математических представлений

1. Обучать со счёту, сравнению, воспроизведению количества предметов по образцу; обобщению 3—5 групп предметов.

2. Учить выделять сходные и отличительные признаки геометрических фигур, изображать отдельные элементы геометрических фигур (отрезок, точка).

3. Упражнять в сравнении фигур, в сравнении предметов по форме, цвету, размеру, материалу.

4. Обучать ориентировке в контрастных и смежных частях суток с использованием слов: сегодня, вчера, раньше, скоро.

5. Проводить специальные упражнения, способствующие ориентировке в окружающем пространстве с точкой отсчета от себя.

9-й раздел. Конструктивный праксис. Художественно-творческая деятельность

1. Расширить представления о русском народном искусстве (игрушки, предметы быта).

2. Учить создавать выразительные образы, используя форму, пропорции, характерные позы, жесты, существенные детали, подражая творчеству художников, передавая свои чувства и отношения.

3. Развивать воображение, творческую фантазию при украшении объемных форм, декоративном рисовании.

4. Работать над освоением новых способов работы акварелью, гуашью (по мокрому, по сухому, кляксография, монотипия).

5. Совершенствовать навыки и умения детей в лепке более сложных по форме и строению предметов.

6. Обучать овладению техникой симметричного, силуэтного, многослойного, ажурного вырезывания.

7. Совершенствовать навык создания сооружений по схемам, моделям.

10-й раздел. Физическое развитие

1. Совершенствовать ранее освоенные движения в играх и эстафетах.

2. Развивать умение анализировать, контролировать и оценивать свои движения и движения сверстников.

3. Побуждать детей к активной двигательной деятельности.

4. Учить детей бегать наперегонки, с преодолением препятствий.

5. Учить лазать по гимнастической стенке, меняя темп.

6. Учить подбрасывать и ловить мяч одной рукой.

7. Поддерживать интерес детей к разным видам спорта.

11-й раздел. Музыкальное воспитание

1. Продолжать развивать у детей способность понимать содержание музыкальных произведений разных жанров.

2. Работать над развитием звуковысотного, ритмического, тембрового, динамического слуха, творческой активности.

3. Совершенствовать навыки пения и движения под музыку, игры на музыкальных инструментах.

4. Продолжать работать над различением жанров музыкальных произведений. Развивать у детей эмоциональную отзывчивость в процессе восприятия музыкальных пьес различного характера.

5. Совершенствовать навыки выразительного, плавного пения, умение правильно брать дыхание.

6. Учить танцевальным движениям: шаг на всей ступне на месте, с продвижением вперед и в кружении.

7. Продолжать учить игре на металлофоне самостоятельно и в группе.

12-й раздел. Грамота (необязательный раздел)

1. Познакомить детей с буквами: В, Х, Ы, С, З.

2. Упражнять детей в выкладывании букв из палочек, в лепке из пластилина, вырезывании, «рисовании» в воздухе.

3. Упражнять детей в узнавании пройденных букв с недостающими элементами, наложенных друг на друга букв, в нахождении правильно написанных букв в ряду, состоящем из правильно и зеркально написанных букв.

4. Упражнять детей в чтении закрытых слогов с новыми буквами, открытых слогов, слов, предложений.

III КВАРТАЛ
(март, апрель, май)

1-й раздел. Звукопроизношение

1. Автоматизация шипящих звуков.
2. Работать над дифференциацией свистящих и шипящих звуков в речи: в слогах, словах, предложениях, чистоговорках, текстах.
3. Постановка, автоматизация звука [р].
4. Формировать правильную артикуляцию звука [р'] и его автоматизацию.
5. Формировать правильную артикуляцию звуков [л], [л'].

2-й раздел. Работа над слоговой структурой слова

1. Работать над трехсложными словами со стечением согласных (аптека).
2. Работать над трехсложными словами со стечением согласных и закрытым слогом (абрикос, будильник, самосвал).

3-й раздел. Развитие навыков звукового и слогового анализа и синтеза, анализа предложений

1. Уточнить и закрепить представление о гласных и согласных звуках и их признаках; о глухости — звонкости, твердости — мягкости согласных.

Познакомить детей со звуками [ш], [ж]; научить анализировать слоги с ними, выделять их из слов. Познакомить детей с гласным [э]. Научить выделять его из ряда звуков.

3. Совершенствовать навык фонематического анализа слов типа: кот, уха.
4. Научить звуковому анализу и синтезу слов типа: кит, лось.
5. Упражнять в подборе слов на заданный звук и слов с этим звуком в определенной позиции в слове (начало, конец, середина слова).
6. Закрепить навыки слогового анализа слов и анализа предложений без предлогов.

4-й раздел. Общие речевые навыки

1. Продолжать развивать интонационную выразительность речи, работать над выразительным исполнением ролей в играх-драматизациях, над активным участием в творческом разыгрывании сюжета. Развивать и поощрять речевое творчество детей.

2. Совершенствовать четкость дикции.
3. Закреплять навык правильного голосоведения на занятиях и в повседневной жизни.
4. Развивать способность изменять голос по силе, высоте и тембру, используя игры-драматизации, диалоги.
5. Следить, чтобы дети говорили постоянно в спокойном темпе, правильно брали дыхание.

5-й раздел. Лексика

Лексические темы:

Март

1-я неделя — «Весна. Дикие животные весной»

2-я неделя — «Комнатные растения. Домашние животные и птицы весной»

3-я неделя — «Рыбы пресноводные. Рыбы аквариумные»

4-я неделя — «Наш город - Зверево»

Апрель

1-я неделя — «Весна. Сельскохозяйственные работы. Перелетные птицы»

2-я неделя — «Космос»

3-я неделя — «Хлеб. Хлебобулочные изделия»

4-я неделя — «Почта. Письмо (посылка) солдату»

5-я неделя --- «Правила дорожного движения»

Май

1-я неделя — Весенние каникулы

2-я неделя — «Насекомые»

3-я неделя — «Лето. Садовые цветы»

4-я неделя — «Полевые цветы»

1. Обобщить представления о характерных признаках весны: увеличении светового дня, таянии снега, ледоходе и его причинах, росте травы, набухании почек и распускании листьев, появлении насекомых, возвращении птиц. Уточнить представления о жизни растений весной. Ввести в активный словарь:

— существительные: весна, оттепель, солнце, облако, сосулька, капель, проталина, ручей, лужа, ледоход, почка, мать-и-мачеха, подснежник, травинка, грач, грачиха, гнездо, насекомое, бабочка, муха;

— прилагательные: голубой, чистый, теплый, первый, длинный, звонкий, зеленый, хрупкий, белоносый;

— глаголы: наступать, таять, пригревать, капать, появляться, течь, грохотать, набухать, расцветать, прилетать, вить, выводить.

2. Показать, что весной происходит оживание и бурный рост комнатных растений. Обобщить представления об уходе за комнатными растениями весной. Ввести в активный словарь:

— существительные: растение, кактус, розан, толстянка, сенполия, бегония, подкормка, черенкование, рыхление, полив, пересадка;

— прилагательные: зеленый, сочный, гладкий, блестящий, опушенный, колючий, рыхлый, влажный, теплый;

— глаголы: ухаживать, поливать, рыхлить, протирать, опрыскивать, пересаживать, черенковать.

3. Уточнить и расширить представления об аквариумных рыбах, сформировать представления о пресноводных рыбах, их образе жизни, повадках, размножении. Ввести в активный словарь:

— существительные: аквариум, река, озеро, пруд, рыба, малек, икра, охота, хищник; (золотая) рыбка, меченосец, гуппи, скалярия, щука, сом, окунь, лещ, карась;

— прилагательные: прозрачный, юркий, хищный, длинный, зубастый, усатый, полосатый, широкий, золотистый;

— глаголы: плавать, охотиться, притаиться, размножаться, питаться.

4. Обобщить и расширить знания детей о родном городе, его истории, его достопримечательностях. Ввести в активный словарь:

— существительные: город, Санкт-Петербург, Нева, (Невский) проспект, (Дворцовая) площадь, Эрмитаж, (Исаакиевский) собор;

— прилагательные: красивый, прекрасный, замечательный, великолепный, позолоченный;

— глаголы: возникать, стоять, раскинуться, течь, возвышаться. 5. Познакомить с трудом взрослых на полях, в садах, огородах весной. Показать роль техники в весенних сельскохозяйственных работах. Ввести в активный словарь:

— существительные: пахота, трактор, плуг, сев, сеялка, перекопка, грядка, побелка, лопата, кисть, семена;

— прилагательные: весенний, черный, влажный, белый;

— глаголы: пахать, рыхлить, копать, белить, сеять.

5. Сформировать представления о космосе, об освоении космоса людьми. Ввести в активный словарь:

— существительные: космос, космонавт, ракета, корабль (космический), станция (орбитальная), спутник, полет;

— прилагательные: первый, космический, орбитальный;

— глаголы: осваивать, запускать, летать.

6. Сформировать представления о культурных растениях поля (злаках) и их выращивании, о труде хлебороба, мельника, пекаря. Ввести в активный словарь:

— существительные: хлеб, злак, пшеница, рожь, колос, сноп, хлебороб, комбайн, мельник, мука, пекарь, тесто, булка, сдоба;

— прилагательные: золотой, усатый, тяжелый, белый, свежий, ржаной, вкусный, сдобный;

— глаголы: растить, ухаживать, убирать, молотить, месить, печь.

7. Расширить представления о труде работников почты. Ввести в активный словарь:

— существительные: почта, почтальон, сумка, газета, журнал, письмо, открытка, телеграмма, бандероль, ящик, марка, конверт;

— прилагательные: свежий, поздравительный, почтовый;

— глаголы: разносить, отправлять, получать.

8. Уточнить и расширить знания о правилах дорожного движения. Ввести в активный словарь:

— существительные: движение, дорога, тротуар, переход, светофор, остановка, милиционер, регулировщик, жезл, свисток;

— прилагательные: дорожный, пешеходный, милицкий;

— глаголы: соблюдать, переходить, нарушать, регулировать, следить.

9. Обобщить и расширить знания о жизни насекомых весной, о вредных и полезных насекомых. Ввести в активный словарь:

— существительные: насекомое, бабочка, жук, коровка, кокон, гусеница, комар, муха, пчела, оса, шмель;

— прилагательные: вредный, полезный, майский;

— глаголы: вредить, уничтожать, точить, грызть, помогать, лежать, ползать.

10. Обобщить представления о лете, его признаках, жизни животных и растений летом, отдыхе людей. Ввести в активный словарь:

— существительные: лето, жара, солнце, солнцепек, пляж, загар, купание, отдых;

— прилагательные: жаркий, прохладный, холодный, теплый, дождливый, солнечный, радостный;

— глаголы: отдыхать, загорать, купаться, играть, кататься, ходить, ездить, летать.

11. Расширить представления о растениях луга, леса, об охране природы. Ввести в активный словарь:

— существительные: мак, колокольчик, ромашка, лютик, кашка, клевер, купальница, незабудка, охрана, природа;

— прилагательные: красивый, нежный, душистый, алый, лиловый, белоснежный, золотистый, розовый, голубой, редкий;

— глаголы: рвать, уничтожать, охранять, нюхать, рисовать.

12. В процессе обогащения словаря и уточнения смыслового значения слов — названий свойств, действий фиксировать внимание на их полноценном слуховом восприятии и правильном воспроизведении.

6-й раздел. Развитие грамматического строя речи

1. Совершенствовать умение образовывать и использовать в речи существительные в единственном и множественном числе (по темам «Рыбы», «Насекомые», «Полевые цветы»).

2. Продолжать работу по обучению согласованию прилагательных с существительными (по всем лексическим темам).

3. Продолжать работу по обучению образованию и практическому использованию в речи притяжательных прилагательных (по темам «Перелетные птицы весной», «Рыбы»), относительных прилагательных (по теме «Откуда хлеб пришел?»).

4. Закрепить умение использовать в речи все простые предлоги (по всем темам).

5. Учить согласовывать числительные два и пять с существительными (по темам «Рыбы», «Насекомые», «Полевые цветы»).

6. Учить образованию и практическому употреблению глаголов в единственном и множественном числе (по темам «Весенние сельскохозяйственные работы», «Откуда хлеб пришел?»).

7-й раздел. Обучение связной речи

1. Продолжать развивать диалогическую и монологическую формы речи. Стимулировать собственные высказывания детей — вопросы, ответы, реплики, являющиеся основой познавательного общения.

Развивать у детей навыки связной речи при составлении рассказов-описаний, загадок-описаний, рассказов по серии из 2—3 картинок и по картинке, в творческих пересказах.

2. Учить детей понимать свои чувства и чувства других людей и рассказывать об этом.

8-й раздел. Развитие пространственных, временных и элементарных математических представлений

1. Упражнять детей в составлении геометрических фигур из палочек и преобразовании их (по образцу и по памяти).
2. Учить ориентироваться по плану в групповой комнате, на участке.
3. Упражнять в упорядочении групп предметов по возрастанию и убыванию их численности, в решении наглядных практических задач на объединение и разъединение (на нахождение суммы и остатка).
4. Закрепить знание количественного состава чисел из единиц в пределах десятка.
5. Упражнять в делении целого на части, сравнении, уравнивании множеств.
6. Учить измерять длину различными мерками и сравнивать величины на основе измерения.

9-й раздел. Конструктивный праксис. Художественно-творческая деятельность

1. Расширять и углублять представления о разных видах и жанрах изобразительного искусства: графике, живописи.
2. Учить отражать в рисунке, лепке, конструировании своеобразие стилей.
3. Учить рисовать по представлению и с натуры цветы, фрукты, овощи, игрушки; передавать форму, пропорции предметов, расположение частей, окраску.
4. Учить составлять узоры по мотивам Городецкой, хохломской, жостовской росписи. Развивать чувство цвета при выполнении этой работы.
5. Развивать деловые взаимодействия детей в ходе конструирования, партнерские взаимоотношения.

10-й раздел. Физическое воспитание

1. Продолжать совершенствовать двигательные умения и навыки. Формировать правильную осанку.
2. Учить лазать по гимнастической стенке, меняя темп.
3. Учить прыгать на мягкое покрытие через длинную скакалку.
4. Учить кататься на двухколесном велосипеде и самокате.
5. Развивать быстроту, ловкость, выносливость, выдержку, настойчивость.
6. Поддерживать интерес детей к разным видам спорта.

11-й раздел. Музыкальное развитие

1. Учить различать жанры музыкальных произведений по вступлению и эмоционально откликаться на выраженные в них чувства и настроения.
2. Продолжать развивать звуковысотный, ритмический, тембровый и динамический слух детей.
3. Совершенствовать навыки пения, движения под музыку, игры на детских музыкальных инструментах.

4. Учить сольному исполнению ранее выученных песен.
5. Учить танцевальному движению: полуприседанию с выставлением ноги на пятку.
6. Учить инсценировать содержание песен, хороводов.
7. Использовать музыкальную деятельность как средство для активизации и повышения эмоционального фона восприятия окружающего.

12-й раздел. Грамота (необязательный раздел)

1. Познакомить детей с буквами: Ш, Ж, Э.
2. Учить выкладывать новые буквы из палочек, лепить из пластилина, вырезать, «рисовать» в воздухе.
3. Учить находить новые буквы среди наложенных друг на друга изображений букв.
4. Учить детей разгадывать ребусы и кроссворды с пройденными буквами.
5. Упражнять в чтении слогов, слов, предложений с новыми буквами.