

МУНИЦИПАЛЬНОЕ БЮДЖЕТНОЕ ДОШКОЛЬНОЕ ОБРАЗОВАТЕЛЬНОЕ УЧРЕЖДЕНИЕ
ДЕТСКИЙ САД № 8 «МИШУТКА»

Принято:

Педагогическим советом
МБДОУВ детский сад № 8 «Мишутка»
протокол № 1
от « 31 » 08 202 1 г.

Согласовано:

Управляющим советом
МБДОУ детский сад № 8
«Мишутка»
протокол № 1 от « 31 » 08 202 1 г.

Утверждено:

Приказом МБДОУ
детский сад № 8 «Мишутка»
№ 101/11 - ОД
от « 31 » 08 202 1 г.
Заведующая МБДОУ
детский сад № 8 «Мишутка»
Г.Б. Зайцева

**РАБОЧАЯ ПРОГРАММА
ПОДГОТОВИТЕЛЬНОЙ ГРУППЫ
КОМПЕНСИРУЮЩЕЙ НАПРАВЛЕННОСТИ № 2 «УМНИЦЫ И УМНИКИ»
ДЛЯ ДЕТЕЙ С НАРУШЕНИЯМИ РЕЧИ**

Учитель-логопед: *Потяник Г. Р.*

Воспитатели: *Жабина Л. Ю.*

Вовко И. Б.

Педагог-психолог: *Цыбуленкова Т.С.*

Музыкальный руководитель: *Кодынец Н. Н.*

Инструктор по физической культуре: *Рябова Л. Ю.*

СОДЕРЖАНИЕ

I. ЦЕЛЕВОЙ РАЗДЕЛ

Пояснительная записка

Цель и задачи реализации Программы

Принципы и подходы к формированию Программы

Психолого – педагогические условия реализации программы

Характеристика детей с тяжелыми нарушениями речи

Планируемые результаты освоения Программы

Целевые ориентиры дошкольного образования в соответствии с ФГОС

Количественный мониторинг общего и речевого развития детей

Система оценки результатов освоения Программы

II. ОРГАНИЗАЦИОННЫЙ РАЗДЕЛ

Психолого - педагогический консилиум ДОУ

Проектирование коррекционно-образовательного процесса

Режим дня

Использование здоровьесберегающих технологий в коррекционно-развивающей работе с детьми с ОНР

Расписание образовательной деятельности

Взаимодействие учителя-логопеда с педагогами ДОУ

Взаимодействие с семьями воспитанников

Организация предметно-пространственной развивающей среды

Развивающие центры группового помещения

Развивающие центры логопедического кабинета

III. СОДЕРЖАТЕЛЬНЫЙ РАЗДЕЛ

Образовательная область «Социально-коммуникативное развитие»

Образовательная область «Познавательное развитие»

Образовательная область «Речевое развитие»

Образовательная область «Художественно-эстетическое развитие»

Образовательная область «Физическое развитие»

«Региональный компонент»

«Экономическое воспитание»

ЛИТЕРАТУРА

ПРИЛОЖЕНИЯ

Приложение № 1. **Возрастные особенности психофизического развития детей 6-7 лет (в норме)**

Способы и направления поддержки детской инициативы

Приложение № 2 Перспективный план коррекционно-развивающей работы с детьми 6-7 лет с ОНР

І. ЦЕЛЕВОЙ РАЗДЕЛ

ПОЯСНИТЕЛЬНАЯ ЗАПИСКА

Анализ реальной ситуации, сложившейся в настоящее время в системе воспитания и обучения детей дошкольного возраста показал, что количество детей, имеющих отклонения в речевом развитии, неуклонно растет. Эти дети составляют основную группу риска по школьной неуспеваемости, особенно при овладении письмом и чтением. Основная причина — недостаточное развитие процессов звукобуквенного анализа и синтеза. Предпосылки для успешного обучения письму и чтению формируются в дошкольном возрасте.

Как показывают исследования речевой деятельности детей с отклонениями в развитии (Р. Е. Левина, Г. А. Каше, Л. Ф. Спирина, Т. Б. Филичева, М. Ф. Фомичева, Г. В. Чиркина, С. Н. Шаховская и др.), а также огромный практический опыт логопедической работы, обучение детей по коррекционно-развивающим программам позволяет не только полностью устранить речевые нарушения, но и сформировать устно-речевую базу для овладения элементами письма и чтения еще в дошкольный период. Своевременное и личностно ориентированное воздействие на нарушенные звенья речевой функции позволяет вернуть ребенка на онтогенетический путь развития. Это является необходимым условием полноценной интеграции дошкольников с ОНР в среду нормально развивающихся сверстников.

Данная рабочая программа представляет собой локальный акт образовательного учреждения, разработанный на основе примерной основной образовательной программы дошкольного образования «От рождения до школы» / Под ред. Н.Е. Вераксы, Т. С. Комаровой, М.А. Васильевой и «Примерной адаптированной программы коррекционно-развивающей работы в группе для детей с тяжелыми нарушениями речи (ОНР) с 3 до 7 лет» / Под ред. Н.В. Нищевой.

При разработке программы учитывались следующие нормативные документы:

- Федеральный закон «Об образовании в РФ» от 29 декабря 2012 г. № 273-ФЗ
- Приказ Министерства образования и науки РФ от 17 октября 2013 г. № 1155 «Об утверждении федерального государственного образовательного стандарта дошкольного образования» (Зарегистрировано в Минюсте РФ 14 ноября 2013 г. № 30384)
- Письмо Министерства образования и науки РФ и Департамента общего образования от 28 февраля 2014 года № 08-249 «Комментарии к ФГОС дошкольного образования»
- Постановление Главного государственного санитарного врача Российской Федерации от 15 мая 2013 г. № 26 Об утверждении СанПиН 2.4.1.3049-13 «Санитарно-эпидемиологические требования к устройству, содержанию и организации режима работы дошкольных образовательных организаций» (Зарегистрировано в Минюсте России 29 мая 2013 г. № 28564)
- Письмо Минобразования Ростовской области от 13.05.2015 № 24/32-2998/м «О направлении методических рекомендаций по организации логопедической помощи».
- «Примерное положение об оказании логопедической помощи в организациях, осуществляющих образовательную деятельность» (Утверждено Министерством просвещения Ростовской Федерации от 6.08.2020 г. № Р-75)
- Устав МБДОУ.
- Положение о группе компенсирующей направленности.

Целью программы является построение системы работы в группе компенсирующей направленности для детей с тяжелыми нарушениями речи, предусматривающей полную интеграцию действий всех специалистов и родителей дошкольников, направленную на выравнивание речевого, психофизического, всестороннего гармоничного развития детей и подготовку к школьному обучению.

Основная задача программы: овладение детьми самостоятельной, связной, грамматически правильной речью, фонетической системой русского языка, элементами грамоты и коммуникативными навыками.

Основой Программы является создание оптимальных условий для коррекционно- развивающей работы и всестороннего гармоничного развития детей с тяжелыми нарушениями речи за счет создания комплекса коррекционно-развивающей работы в группе компенсирующей направленности с учетом особенностей психофизического развития детей данного контингента.



Программа основывается на *онтогенетическом принципе*, учитывая закономерности развития детской речи в норме.

Кроме того, Программа имеет в своей основе следующие **принципы**:

- принцип индивидуализации, учета возможностей, особенностей развития и потребностей каждого ребенка;
- принцип признания каждого ребенка полноправным участником образовательного процесса;
- принцип поддержки детской инициативы и формирования познавательных интересов каждого ребенка;
- принципы интеграции усилий специалистов;
- принцип конкретности и доступности учебного материала, соответствия требований, методов, приемов и условия образования индивидуальным и возрастным особенностям детей;
- принцип систематичности и взаимосвязи учебного материала;
- принцип постепенности подачи учебного материала;
- принцип концентрического наращивания информации в каждой из последующих возрастных групп во всех пяти образовательных областях.

Рабочая программа прописана по образовательным областям:

«Социально-коммуникативное развитие»;

«Познавательное развитие»;

«Речевое развитие»;

«Художественно-эстетическое развитие»;

«Физическое развитие».

Основной вид деятельности во всех пяти образовательных областях программы является *игровая*.

Данная рабочая программа предназначена для детей 6-7 лет с тяжелыми нарушениями речи (ОНР) и рассчитана на 36 недель, что соответствует комплексно-тематическому планированию основной образовательной программы ДОУ и предусматривает вариативность, интеграцию, изменение и дополнение по мере необходимости.

Форма обучения: очная.

➤ **3-й год обучения.**

Срок реализации рабочей программы 1 год.

ПСИХОЛОГО-ПЕДАГОГИЧЕСКИЕ УСЛОВИЯ РЕАЛИЗАЦИИ ПРОГРАММЫ

Важнейшим условием реализации программы является создание развивающей и эмоционально комфортной для ребенка образовательной среды. Пребывание в детском саду должно доставлять ребенку радость, а образовательные ситуации должны быть увлекательными.

Важнейшие образовательные ориентиры:

- обеспечение эмоционального благополучия детей;
- создание условий для формирования доброжелательного и внимательного отношения детей к другим людям;
- развитие детской самостоятельности (инициативности, автономии и ответственности);
- развитие детских способностей, формирующихся в разных видах деятельности.

Для реализации этих целей педагогам рекомендуется: • проявлять уважение к личности ребенка и развивать демократический стиль взаимодействия с ним и с другими педагогами; • создавать условия для принятия ребенком ответственности и проявления эмпатии к другим людям; • обсуждать совместно с детьми возникающие конфликты, помогать решать их, вырабатывать общие правила, учить проявлять уважение друг к другу; • обсуждать с детьми важные жизненные вопросы, стимулировать проявление позиции ребенка;

• обращать внимание детей на тот факт, что люди различаются по своим убеждениям и ценностям, обсуждать, как это влияет на их поведение; • обсуждать с родителями (законными представителями) целевые ориентиры, на достижение которых направлена деятельность педагогов ДОО, и включать членов семьи в совместное взаимодействие по достижению этих целей.

Роль педагога в организации психолого-педагогических условий

Обеспечение эмоционального благополучия ребенка достигается за счет уважения к его индивидуальности, чуткости к его эмоциональному состоянию, поддержки его чувства собственного достоинства. В дошкольном учреждении педагоги должны создать атмосферу принятия, в которой каждый ребенок чувствует, что его ценят и принимают таким, какой он есть; могут выслушать его и понять.

Для обеспечения в группе эмоционального благополучия педагог должен:

- общаться с детьми доброжелательно, без обвинений и угроз;
- внимательно выслушивать детей, показывать, что понимает их чувства, помогать делиться своими переживаниями и мыслями;
- помочь детям обнаружить конструктивные варианты поведения;
- создавать ситуации, в которых дети при помощи разных культурных средств (игра, рисунок, движение и т. д.) могут выразить свое отношение к личностно-значимым для них событиям и явлениям, в том числе происходящим в детском саду;
- обеспечивать в течение дня чередование ситуаций, в которых дети играют вместе и могут при желании побыть в одиночестве или в небольшой группе детей.

Характеристика детей с тяжелыми нарушениями речи

Общее недоразвитие речи рассматривается как системное нарушение речевой деятельности, сложные речевые расстройства, при которых у детей нарушено формирование всех компонентов речевой системы, касающихся и звуковой, и смысловой сторон, при нормальном слухе и сохранном интеллекте (Левина Р. Е., Филичева Т. Б., Чиркина Г. В.).

Речевая недостаточность при общем недоразвитии речи у дошкольников может варьироваться от полного отсутствия речи до развернутой речи с выраженными проявлениями лексико-грамматического и фонетико-фонематического недоразвития (Левина Р. Е.).

В настоящее время выделяют четыре уровня речевого развития, отражающие состояние всех компонентов языковой системы у детей с общим недоразвитием речи (Филичева Т. Б.).

При первом уровне речевого развития речевые средства ребенка ограничены, активный словарь практически не сформирован и состоит из звукоподражаний, звукокомплексов, лепетных слов. Высказывания сопровождаются жестами и мимикой. Характерна многозначность употребляемых слов, когда одни и те же лепетные слова используются для обозначения разных предметов, явлений, действий. Возможна замена названий предметов названиями действий и наоборот. В активной речи преобладают корневые слова, лишенные флексий. Пассивный словарь шире активного, но тоже крайне ограничен. Практически отсутствует понимание категории числа существительных и глаголов, времени, рода, падежа. Произношение звуков носит диффузный характер. Фонематическое развитие находится в зачаточном состоянии. Ограничена способность восприятия и воспроизведения слоговой структуры слова.

При переходе ко второму уровню речевого развития речевая активность ребенка возрастает. Активный словарный запас расширяется за счет обиходной предметной и глагольной лексики. Возможно использование местоимений, союзов и иногда простых предлогов. В самостоятельных высказываниях ребенка уже есть простые нераспространенные предложения. При этом отмечаются грубые ошибки в употреблении грамматических конструкций, отсутствует согласование прилагательных с существительными, отмечается смешение падежных форм и т. д. Понимание обращенной речи значительно развивается, хотя пассивный словарный запас ограничен, не сформирован предметный и глагольный словарь, связанный с трудовыми действиями взрослых, растительным и животным миром. Отмечается незнание не только оттенков цветов, но и основных цветов. Типичны грубые нарушения слоговой структуры и звуконаполняемости слов. У детей выявляется недостаточность фонетической стороны речи (большое количество несформированных звуков).

Третий уровень речевого развития характеризуется наличием развернутой фразовой речи с элементами лексико-грамматического и фонетико-фонематического недоразвития. Отмечаются попытки употребления даже предложений сложных конструкций. Лексика ребенка включает все части речи. При этом может наблюдаться неточное употребление лексических значений слов. Появляются первые навыки словообразования. Ребенок образует существительные и прилагательные с уменьшительными суффиксами, глаголы движения с приставками. Отмечаются трудности при образовании прилагательных от существительных. По-прежнему отмечаются множественные аграмматизмы. Ребенок может неправильно употреблять предлоги, допускает ошибки в согласовании прилагательных и числительных с существительными. Характерно недифференцированное произношение звуков, причем замены могут быть нестойкими. Недостатки

произношения могут выражаться в искажении, замене или смещении звуков. Более устойчивым становится произношение слов сложной слоговой структуры. Ребенок может повторять трех- и четырехсложные слова вслед за взрослым, но искажает их в речевом потоке. Понимание речи приближается к норме, хотя отмечается недостаточное понимание значений слов, выраженных приставками и суффиксами.

Дети с тяжелыми нарушениями речи имеют по сравнению с возрастной нормой, особенности развития сенсомоторных, высших психических функций, психической активности.

«Возрастные особенности психофизического развития детей 6-7 лет» (в норме) см. Приложение №1

Дизартрия – нарушение произносительной стороны речи, обусловленное недостаточностью иннервации речевого аппарата. Ведущим дефектом при дизартрии является нарушение звукопроизносительной и просодической стороны речи, связанное с органическим поражением центральной и периферической нервной систем.

ПЛАНИРУЕМЫЕ РЕЗУЛЬТАТЫ ОСВОЕНИЯ ПРОГРАММЫ

Целевые ориентиры дошкольного образования в соответствии с ФГОС

Главной идеей программы является реализация общеобразовательных задач дошкольного образования с привлечением синхронного выравнивания речевого и психического развития детей с общим недоразвитием речи. Результаты освоения программы представлены в виде целевых ориентиров. В соответствии с ФГОС ДО целевые ориентиры дошкольного образования определяются независимо от характера программы, форм ее реализации, особенностей развития детей. Целевые ориентиры не подлежат непосредственной оценке в виде педагогической и/или психологической диагностики и не могут сравниваться с реальными достижениями детей. Целевые ориентиры, представленные во ФГОС ДО, являются общими для всего образовательного пространства Российской Федерации. Целевые ориентиры данной программы базируются на ФГОС ДО и задачах данной программы.

К целевым ориентирам дошкольного образования (на этапе завершения дошкольного образования) в соответствии с данной Программой относятся следующие социально-нормативные характеристики возможных достижений ребенка:

- ❖ *ребенок хорошо владеет устной речью, может выражать свои мысли и желания, проявляет инициативу в общении, умеет задавать вопросы, делать умозаключения, знает и умеет пересказывать сказки, рассказывать стихи, составлять рассказы по серии сюжетных картинок или по сюжетной картинке; у него сформированы элементарные навыки звукослового анализа, что обеспечивает формирование предпосылок грамотности;*
- ❖ *ребенок любознателен; склонен наблюдать, экспериментировать; он обладает начальными знаниями о себе, о природном и социальном мире;*
- ❖ *ребенок способен к принятию собственных решений с опорой на знания и умения в различных видах деятельности;*
- ❖ *ребенок инициативен, самостоятелен в различных видах деятельности, способен выбрать себе занятия и партнеров по совместной деятельности;*
- ❖ *ребенок активен, успешно взаимодействует со сверстниками и взрослыми; у ребенка сформировалось положительное отношение к самому себе, окружающим, к различным видам деятельности;*
- ❖ *ребенок способен адекватно проявлять свои чувства, умеет радоваться успехам и сопереживать неудачам других, способен договариваться, старается разрешать конфликты;*
- ❖ *ребенок обладает чувством собственного достоинства, чувством веры в себя;*
- ❖ *ребенок обладает развитым воображением, которое реализует в разных видах деятельности;*
- ❖ *ребенок умеет подчиняться правилам и социальным нормам, способен к волевым усилиям;*
- ❖ *у ребенка развиты крупная и мелкая моторика, он подвижен и вынослив, владеет основными движениями, может контролировать свои движения, умеет управлять ими.*

Целевые ориентиры Программы выступают основаниями преемственности дошкольного и начального общего образования.

В итоге коррекционно-развивающей работы дети с ОНР должны научиться:

- понимать обращенную речь в соответствии с параметрами возрастной нормы;
- фонетически правильно оформлять звуковую сторону речи;
- правильно передавать слоговую структуру слов, используемых в самостоятельной речи;
- пользоваться в самостоятельной речи простыми распространенными и сложными предложениями, владеть навыками объединения их в рассказ;
- владеть элементарными навыками пересказа;
- владеть навыками диалогической речи;
- владеть навыками словообразования: продуцировать названия существительных от глаголов, прилагательных от существительных и глаголов, уменьшительно-ласкательных и увеличительных форм существительных;
- грамматически правильно оформлять самостоятельную речь в соответствии с нормами языка. Падежные, родовидовые окончания слов должны проговариваться четко; простые и почти все сложные предлоги — употребляться адекватно;
- использовать в спонтанном общении слова различных лексико-грамматических категорий (существительных, глаголов, наречий, прилагательных, местоимений и т. д.);
- владеть элементами грамоты: навыками чтения и печатания некоторых букв, слогов, слов и коротких предложений в пределах программы.

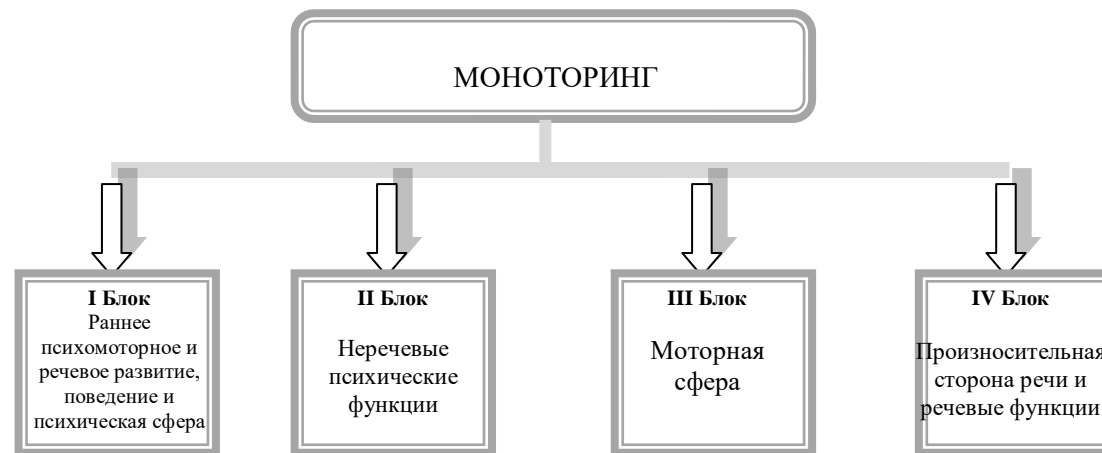
В дальнейшем осуществляется совершенствование всех компонентов языковой системы.

Количественный мониторинг общего и речевого развития детей

В подготовительной группе компенсирующей направленности учитель-логопед до 4-й недели сентября проводит исследование состояния общего и речевого развития дошкольников 6-7 лет и составляет диагностику.

См. Пособие «Количественный мониторинг общего и речевого развития детей с ОНР» авт –сост. А.М. Быховская, Н.А. Казова.

Мониторинг состоит из 4-х блоков: «Раннее психомоторное и речевое развитие, поведение и психическая сфера», «Неречевые психические функции», «Моторная сфера», «Произносительная сторона речи и речевые функции».



Методика мониторинга представляет цели, методы, процедуру исследования и критерии оценки развития ребенка с нарушениями речи, количественный анализ оцениваемых показателей развития. Учитель-логопед, используя данную методику, имеет возможность сравнивать количественные и качественные показатели развития всех языковых компонентов детей в начале и в конце учебного года и получить объективные данные о динамике развития каждого ребенка и группы в целом. Кроме того, методика позволяет выявить компоненты речи, требующие дополнительного коррекционного воздействия, индивидуально для каждого ребенка.

Результаты мониторинга могут быть использованы при:

- ✓ планировании коррекционно-образовательной деятельности (групповой, подгрупповой, индивидуальной);
- ✓ отборе методов приемов и технологий;
- ✓ комплектовании подгрупп для организованной деятельности.

Система оценки результатов освоения Программы

Высокий уровень

1. Развитие эмоциональной сферы, неречевых психических функций.

- ✓ Ребенок сразу вступает в контакт. Эмоциональные реакции адекватны и устойчивы. Ребенок эмоционально стабилен.
- ✓ Ребенок без ошибок дифференцирует звучание нескольких игрушек, определяет направление звука, воспроизводит предложенные педагогом ритмы.
- ✓ Ребенок различает и соотносит 10 основных и оттеночных цветов, различает предложенные геометрические формы.
- ✓ Ребенок хорошо ориентируется в пространстве и в схеме собственного тела, показывает по просьбе взрослого предметы, которые находятся вверху, внизу, впереди, сзади, слева, справа); показывает правый глаз, левый глаз, правое ухо, левое ухо.
- ✓ Ребенок без труда складывает картинку из 4-6 частей со всеми видами разреза; складывает из палочек предложенные изображения.

2. Развитие моторной сферы.

- ✓ Общая и ручная моторика и ребенка развиты в соответствии с возрастной нормой, все движения выполняются в полном объеме, нормальном темпе.
- ✓ Координация движений не нарушена.
- ✓ Ребенок правильно держит карандаш, рисует прямые, ломаные, замкнутые линии, человека; умеет застегивать и расстегивать пуговицы, завязывать и развязывать шнурки.
- ✓ В мимической мускулатуре движения выполняются в полном объеме и точно, синкинезии отсутствуют.
- ✓ Артикуляционная моторика в норме, движения выполняются в полном объеме и точно; переключаемость в норме; синкинезии и тремор отсутствуют; саливация в норме.

3. Развитие импрессивной речи, состояние фонематического восприятия.

- ✓ Пассивный словарь ребенка соответствует возрастной норме. Ребенок может показать по просьбе логопеда несколько предметов или объектов, относящихся к одному понятию; показать на предложенных картинках названные логопедом действия; показать по картинкам предметы определенной геометрической формы, обладающие определенными свойствами.
- ✓ Ребенок понимает различные формы словоизменения и не допускает ошибок при выполнении тестовых заданий; понимает предложно-падежные конструкции с простыми предлогами, уменьшительно-ласкательные суффиксы существительных, дифференцирует формы единственного и множественного числа глаголов, глаголы с приставками.
- ✓ Ребенок понимает смысл отдельных предложений, хорошо понимает связную речь.
- ✓ Ребенок без ошибок дифференцирует как оппозиционные звуки, не смешиваемые в произношении, так и смешиваемые в произношении.

4. Развитие экспрессивной речи, состояние активного словаря.

Уровень развития экспрессивного словаря соответствует возрасту. Ребенок безошибочно называет по картинкам предложенные предметы, части тела и предметов; обобщает предметы и объекты, изображенные на картинке. Ребенок не допускает ошибок при назывании действий, изображенных на картинках. Ребенок называет основные и оттеночные цвета, называет форму указанных предметов.

5. Развитие экспрессивной речи, состояние грамматического строя речи.

Уровень развития грамматического строя речи соответствует возрастной норме. Ребенок правильно употребляет имена существительные в именительном падеже единственного и множественного числа, имена существительные в косвенных падежах; имена существительные множественного числа в родительном падеже; согласовывает прилагательные с существительными единственного числа; без ошибок употребляет предложно-падежные конструкции; согласовывает числительные 2 и 5 с существительными. Ребенок образует существительные с уменьшительно-ласкательными суффиксами и названия детенышей животных.

6. Развитие экспрессивной речи, состояние грамматического строя речи.

Уровень развития связной речи соответствует возрастной норме. Ребенок без помощи взрослого пересказывает небольшой текст с опорой на картинки.

7. Развитие экспрессивной речи, состояние фонетической стороны речи.

- ✓ Ребенок не нарушает звуконаполняемость и слоговую структуру слов.
- ✓ Состояние звукопроизношения соответствует возрастной норме.
- ✓ Объем дыхания достаточный, продолжительность выдоха нормальная, сила голоса и модуляция в норме.
- ✓ Темп и ритм речи, паузация нормальные. Ребенок употребляет основные виды интонации.
- ✓ Ребенок без ошибок повторяет слоги с оппозиционными звуками, выделяет начальный ударный гласный из слов.

Средний уровень

1. Развитие эмоциональной сферы, неречевых психических функций

✓ Ребенок не сразу и избирательно вступает в контакт, но его эмоциональные реакции адекватны и устойчивы. Ребенок эмоционально стабилен.

✓ Ребенок дифференцирует звучание нескольких игрушек, определяет направление звука, воспроизводит предложенные педагогом ритмы, но при этом иногда допускает ошибки.

✓ Ребенок различает и соотносит 10 основных и оттеночных цветов, различает предложенные геометрические формы, но при этом иногда допускает ошибки.

✓ При ориентировке в пространстве и в схеме собственного тела ребенок допускает единичные ошибки.

✓ Ребенок складывает картинку из 4-6 частей со всеми видами разреза; складывает из палочек предложенные изображения при небольшой помощи взрослого.

2. Развитие моторной сферы.

✓ Общая и ручная моторика ребенка развиты несколько ниже возрастной нормы, все движения выполняются не в полном объеме, в замедленном или ускоренном темпе.

✓ Координация движений несколько нарушена.

✓ Ребенок правильно держит карандаш, рисует прямые, ломаные, замкнутые линии, человека; умеет застегивать и расстегивать пуговицы, завязывать и развязывать шнуры, но делает это не достаточно легко и ловко.

✓ В мимической мускулатуре движения выполняются не всегда в полном объеме и не всегда точно, присутствуют синкинезии.

✓ Артикуляционная моторика несколько нарушена, движения выполняются не в полном объеме и не всегда точно; переключаемость снижена; присутствуют синкинезии и тремор; саливация, повышенная.

3. Развитие импрессивной речи, состояние фонематического восприятия.

✓ Пассивный словарь ребенка несколько ниже возрастной норме. Ребенок может показать по просьбе логопеда несколько предметов или объектов, относящихся к одному понятию, но при этом может допустить единичные ошибки.

✓ Ребенок может показать на предложенных картинках названные логопедом действия, но при этом допускает единичные ошибки.

✓ Ребенок может показать по картинкам предметы определенной геометрической формы, обладающие определенными свойствами, но при этом допускает отдельные ошибки.

✓ Ребенок понимает различные формы словоизменения, но допускает единичные ошибки при выполнении тестовых заданий.

✓ Ребенок понимает предложно-падежные конструкции с простыми предлогами, уменьшительно-ласкательные суффиксы существительных, но при выполнении заданий допускает единичные ошибки.

✓ Ребенок дифференцирует формы единственного и множественного числа глаголов, глаголы с приставками, но при выполнении заданий допускает единичные ошибки.

- ✓ Ребенок понимает смысл отдельных предложений, понимает связную речь, но может допускать единичные ошибки.
- ✓ Ребенок дифференцирует как оппозиционные звуки, не смешиваемые в произношении, так и смешиваемые в произношении, но при этом допускает единичные ошибки.

4. Развитие экспрессивной речи, состояние активного словаря.

- ✓ Уровень развития экспрессивного словаря несколько ниже нормы. Ребенок называет по картинкам предложенные предметы, части тела и предметов, но при этом допускает единичные ошибки.
- ✓ Ребенок обобщает предметы и объекты, изображенные на картинках, но допускает при этом единичные ошибки.
- ✓ Ребенок допускает единичные ошибки при назывании действий, изображенных на картинках.
- ✓ При назывании основных и оттеночных цветов ребенок допускает отдельные ошибки.
- ✓ При назывании формы указанных предметов ребенок допускает единичные ошибки.

5. Развитие экспрессивной речи, состояние грамматического строя речи.

- ✓ Уровень развития грамматического строя речи ребенка несколько ниже возрастной норме. При употреблении имен существительных в именительном падеже единственного и множественного числа, имен существительных в косвенных падежах, имен существительных множественного числа в родительном падеже ребенок допускает единичные ошибки.
- ✓ При согласовании прилагательных с существительными единственного числа ребенок допускает единичные ошибки.
- ✓ При употреблении предложно-падежных конструкций; согласовании числительных 2 и 5 с существительными ребенок допускает отдельные ошибки.
- ✓ При образовании существительных с уменьшительно-ласкательными суффиксами и названия детенышей животных ребенок допускает отдельные ошибки.

6. Развитие экспрессивной речи, состояние связной речи.

Уровень развития связной речи несколько ниже возрастной нормы. Ребенок без помощи взрослого не может пересказать небольшой текст с опорой на картинки.

7. Развитие экспрессивной речи, состояние фонетической стороны речи.

- ✓ Ребенок не грубо нарушает звуконаполняемость и слоговую структуру слов.
- ✓ Нарушено произношение 4-6 звуков.
- ✓ Объем дыхания не достаточный, продолжительность выдоха не достаточная, сила голоса и модуляция в норме. Темп и ритм речи, паузация нормальные. Ребенок употребляет основные виды интонации.
- ✓ Ребенок повторяет слоги с оппозиционными звуками, выделяет начальный ударный гласный из слов, допуская отдельные ошибки.

Низкий уровень.

1. Развитие эмоциональной сферы, неречевых психических функций.

- ✓ Ребенок не сразу вступает в контакт или отказывается вступить в контакт.
- ✓ Эмоциональные реакции неадекватны и не устойчивы.
- ✓ Ребенок эмоционально лабилен.
- ✓ Ребенок не дифференцирует звучание нескольких игрушек, не определяет направление звука, не воспроизводит предложенные педагогом ритмы, либо совершает множественные ошибки при выполнении указанных заданий.
- ✓ Ребенок не различает и не соотносит 10 основных и оттеночных цветов, не различает предложенные геометрические формы, либо допускает множественные ошибки при выполнении указанных заданий.
- ✓ Ребенок плохо ориентируется в пространстве и в схеме собственного тела, не может показать по просьбе взрослого предметы, которые находятся вверху, внизу, впереди, сзади, слева, справа); не может показать правый глаз, левый глаз, правое ухо, левое ухо, либо допускает множественные ошибки при выполнении указанных заданий.
- ✓ Ребенок с трудом складывает картинку из 4-6 частей со всеми видами разреза; с трудом складывает из палочек предложенные изображения, либо вообще не может выполнить предложенных заданий даже с помощью взрослого.

2. Развитие моторной сферы.

- ✓ Общая и ручная моторика и ребенка развиты ниже возрастной нормы, все движения выполняются не в полном объеме, в замедленном или ускоренном темпе. Координация движений грубо нарушена.
- ✓ Ребенок моторно неловкий. Ребенок не умеет правильно держать карандаш, не может без помощи рисовать прямые, ломаные, замкнутые линии, человека; не умеет застегивать и расстегивать пуговицы, завязывать и развязывать шнуры.
- ✓ В мимической мускулатуре движения выполняются не в полном объеме и не достаточно точно, присутствуют синкинезии.
- ✓ Артикуляционная моторика нарушена. Движения выполняются не в полном объеме и не достаточно точно; переключаемость снижена; присутствуют синкинезии и тремор; саливация значительно повышена.

3. Развитие импрессивной речи, состояние фонематического восприятия.

- ✓ Пассивный словарь ребенка не соответствует возрастной норме. Ребенок не может показать по просьбе логопеда по несколько предметов или объектов, относящихся к одному понятию; не может показать на предложенных картинках названные логопедом действия; не может показать по картинкам предметы определенной геометрической формы, обладающие определенными свойствами или делает это с множественными ошибками.
- ✓ Ребенок не понимает различные формы словоизменения и допускает множественные ошибки при выполнении тестовых заданий; не понимает предложно-падежных конструкций с простыми предлогами, уменьшительно-ласкательные суффиксы существительных, не дифференцирует формы единственного и множественного числа глаголов, глаголы с приставками.
- ✓ Ребенок не понимает смысл отдельных предложений, плохо понимает связную речь.
- ✓ Ребенок не дифференцирует как оппозиционные звуки, не смешиваемые в произношении, так и смешиваемые в произношении или допускает при дифференциации множественные ошибки.

4. Развитие экспрессивной речи, состояние активного словаря.

- ✓ Уровень развития экспрессивного словаря не соответствует возрасту. Ребенок не называет по картинкам предложенные предметы, части тела и предметов или допускает множественные ошибки при выполнении этого задания.
- ✓ Ребенок не обобщает предметы и объекты, изображенные на картинке, или допускает множественные ошибки при выполнении задания.
- ✓ Ребенок допускает множественные ошибки при назывании действий, изображенных на картинках.
- ✓ Ребенок не называет основные и оттеночные цвета, не называет форму указанных предметов или допускает множественные ошибки при выполнении задания.

5. Развитие экспрессивной речи, состояние грамматического строя речи.

- ✓ Уровень развития грамматического строя речи не соответствует возрастной норме. Ребенок допускает множественные ошибки при употреблении имен существительных в именительном падеже единственного и множественного числа.
- ✓ Ребенок допускает множественные ошибки при употреблении имен существительных в косвенных падежах; имен существительных множественного числа в родительном падеже.
- ✓ Ребенок допускает множественные ошибки при согласовании прилагательных с существительными единственного числа.
- ✓ Ребенок допускает множественные ошибки при употреблении предложно-падежных конструкций; согласовании числительных 2 и 5 с существительными.
- ✓ Ребенок допускает множественные ошибки при образовании существительных с уменьшительно-ласкательными суффиксами и названий детенышей животных.

6. Развитие экспрессивной речи, состояние грамматического строя речи.

- ✓ Уровень развития связной речи ребенка не соответствует возрастной норме и гораздо ниже ее. Ребенок не может пересказать небольшой текст с опорой на картинки и с помощью взрослого.

7. Развитие экспрессивной речи, состояние фонетической стороны речи

- ✓ Ребенок грубо нарушает звуконаполняемость и слоговую структуру слов.
- ✓ Состояние звукопроизношения не соответствует возрастной норме, нарушено произношение 10 и более звуков.
- ✓ Объем дыхания не достаточный, выдох короткий, голоса слабый, силовый, хриплый, модуляция нарушена. Темп и ритм речи нарушены, паузация нарушена.
- ✓ Ребенок не употребляет основные виды интонации. Речь не интонирована.
- ✓ Ребенок не может без ошибок повторять слоги с оппозиционными звуками, не выделяет начальный ударный гласный из слов.

II. ОРГАНИЗАЦИОННЫЙ РАЗДЕЛ

ПСИХОЛОГО - ПЕДАГОГИЧЕСКИЙ КОНСИЛИУМ ДООУ

Психолого-педагогический консилиум (далее - ППк) является одной из форм взаимодействия руководящих и педагогических работников ДООУ с целью создания оптимальных условий обучения, развития, социализации и адаптации, обучающихся посредством психолого-педагогического сопровождения.

Целью ППк является обеспечение оптимальных педагогических условий для детей с нарушениями речевого, психофизического развития в соответствии с их возрастными и индивидуальными особенностями.

Задачами ППк являются:

- выявление трудностей в освоении образовательных программ, особенностей в развитии, социальной адаптации и поведении обучающихся для последующего принятия решений об организации психолого-педагогического сопровождения;
- определение характера, продолжительности и эффективности специальной (коррекционной) помощи в рамках, имеющихся в ДООУ возможностей;
- разработка рекомендаций по организации психолого-педагогического сопровождения воспитанника;
- консультирование участников образовательных отношений по вопросам актуального психофизического состояния и возможностей обучающихся; содержания и оказания им психолого-педагогической помощи, создания специальных условий получения образования;
- контроль за выполнением рекомендаций ПМПК и ППк.

Психолого-педагогический консилиум создается на базе ДООУ приказом заведующего. Общее руководство деятельностью ППк возлагается на заведующего ДООУ.

Состав ППк утверждается приказом заведующего.

В состав ППк входят:

- председатель ППк (заведующий ДООУ);
- старший воспитатель (заместитель председателя ППк);
- педагог-психолог;
- учитель-логопед;
- секретарь (определяются из числа членов ППк).

В начале года члены ППк составляют план работы психолого-педагогического консилиума и график заседаний. Периодичность проведения заседаний ППк определяется запросом ДООУ на обследование и организацию комплексного сопровождения обучающихся и отражается в графике проведения заседаний. Заседания ППк подразделяются на плановые и внеплановые.

ПРОЕКТИРОВАНИЕ КОРРЕКЦИОННО-ОБРАЗОВАТЕЛЬНОГО ПРОЦЕССА

Режим работы детского сада установлен Учредителем, исходя из потребности семьи и возможностей бюджетного финансирования детского сада, и является следующим:

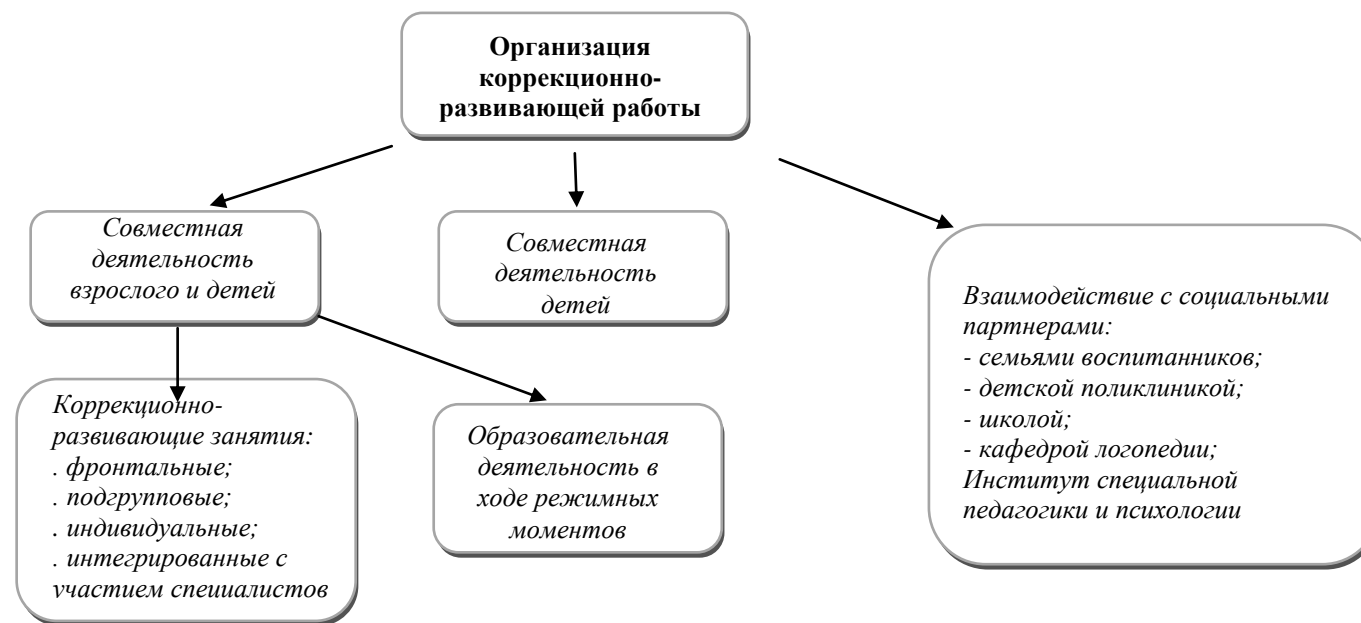
- рабочая неделя – пятидневная;
- длительность работы детского сада – 12 часов;
- ежедневный график работы детского сада с 7.00 до 19.00 часов;
- выходные дни – суббота, воскресенье, праздничные дни.

Образовательная работа в группе компенсирующей направленности имеет коррекционно-развивающее направление.

«Перспективный план коррекционно - развивающей работы с детьми 6-7 лет с ОНР» См. Приложение № 2

Коррекционно- развивающая работа в группе компенсирующей направленности строится с учетом ведущих линий развития ребенка и обеспечивает интеграцию речевого, познавательного, экологического, художественно- эстетического развития ребенка. Реализация этой установки обеспечивается применением традиционных и нетрадиционных средств развития (артикуляционной, пальчиковой, дыхательной гимнастики, сказкотерапии, музыкотерапии, логоритмики, комплексов игр и упражнений и т. д.).

Модель организации коррекционно-развивающей работы в группе компенсирующей направленности



❖ Использование здоровьесберегающих технологий в коррекционно-развивающей работе с детьми с ОНР

Здоровьесберегающая технология - это система мер, включающая взаимосвязь и взаимодействие всех факторов образовательной среды, направленных на сохранение здоровья ребенка на всех этапах его обучения и развития.

Принципы здоровьесберегающих технологий:

- принцип «Не навреди!»;
- принцип сознательности и активности;
- принцип непрерывности здоровьесберегающего процесса;
- принцип систематичности и последовательности;
- принцип доступности и индивидуальности;
- принцип всестороннего и гармоничного развития личности;
- принцип системного чередования нагрузок и отдыха;
- принцип постепенного наращивания оздоровительных воздействий



Виды здоровьесберегающих технологий:

1. Технологии сохранения и стимулирования здоровья: стретчинг, ритмопластика, динамические паузы, подвижные и спортивные игры, релаксация, технологии эстетической направленности, гимнастика пальчиковая, гимнастика для глаз, гимнастика дыхательная, гимнастика бодрящая, гимнастика корригирующая, гимнастика ортопедическая, динамические, релаксационные паузы.
2. Технологии обучения здоровому образу жизни: проблемно-игровые (игротренинги и игротерапия), коммуникативные игры, самомассаж, точечный самомассаж, биологическая обратная связь (БОС).
3. Коррекционные технологии: арттерапия, технологии музыкального воздействия, сказкотерапия, технологии воздействия цветом, технологии коррекции поведения, психогимнастика, фонетическая и логопедическая ритмика

Каждая из здоровьесберегающих технологий имеет оздоровительную направленность, что в итоге формирует у ребенка стойкую мотивацию на здоровый образ жизни, полноценное и неосложненное развитие.

РЕЖИМ ДНЯ
подготовительная группа

<i>Режимные моменты</i>	<i>Время</i>
Прием детей Самостоятельная деятельность Утренняя, артикуляционная, пальчиковая, дыхательная гимнастика	7.00 – 8.25
Подготовка к завтраку, завтрак	8.25 – 8.40
Игры, самостоятельная деятельность	8.40 – 9.00
<i>Организованная деятельность с воспитателями, специалистами</i>	9.00 – 10.50
Второй завтрак	10.50 – 11.00
Подготовка к прогулке, прогулка	11.00 – 12.20
Артикуляционная, пальчиковая, дыхательная гимнастика Ежедневное чтение	12.20 – 12.40
Подготовка к обеду, обед	12.40 – 13.00
Дневной сон	13.00 – 15.00
Полдник	15.30 – 15.40
<i>Организованная деятельность:</i> коррекционная работа воспитателя с детьми по заданию учителя-логопеда;	15.40 – 16.00
индивидуальные, подгрупповые занятия с логопедом, дополнительное образование; игра, самостоятельная деятельность	16.00 – 16.40
Прогулка	16.40 – 18.15
Возвращение с прогулки, самостоятельная деятельность.	18.15 – 18.30
Подготовка к ужину. Ужин.	18.30 – 18.45
<i>Организованная деятельность:</i> самостоятельная деятельность, уход детей домой.	18.45 – 19.00

Образовательная деятельность в ходе режимных моментов

<i>Направления деятельности</i>	<i>Количество</i>
<i>Оздоровительная работа</i>	
Утренняя гимнастика	ежедневно
Комплексы закаливающих процедур	ежедневно
Гигиенические процедуры	ежедневно
<i>Взаимодействие взрослого и ребёнка в различных видах деятельности</i>	
Сюжетно-ролевые игры	ежедневно
Дидактические и развивающие игры	ежедневно
Подвижные игры	ежедневно
Наблюдения	ежедневно
Конструктивно-модельная деятельность	ежедневно
Театрализованные игры	1 раз в неделю
Чтение художественной литературы	ежедневно
Ситуативные беседы при проведении режимных моментов	ежедневно
Трудовая деятельность (дежурства, самообслуживание)	ежедневно
Прогулки	ежедневно
Развлечения	1 в месяц
<i>Самостоятельная деятельность детей</i>	
Игра	ежедневно
Самостоятельная деятельность детей в центрах (уголках) развития	ежедневно

Режимы двигательной активности детей подготовительного дошкольного возраста

<i>n/n</i>	<i>Вид занятий и форма двигательной деятельности</i>	<i>Время</i>	<i>Особенности организации</i>
	<i>Учебные занятия в режиме дня</i>		
1.	По физической культуре	25 - 30 мин	3 раза в неделю, одно – на открытом воздухе. В дождливые, ветреные и морозные дни занятия проводятся в зале.
	<i>Физкультурно-оздоровительные занятия</i>		
1.	Утренняя гимнастика	6-8 мин	Ежедневно в зале, в летний период - на открытом воздухе.
2.	Двигательная разминка во время перерыва между занятиями	10мин	Ежедневно
	Физкультминутка	3-5мин	Ежедневно, по мере необходимости, в зависимости от вида и содержания занятий.
4.	Подвижные игры и физические упражнения на прогулках.	15-20 мин	Ежедневно, во время утренней прогулки.
5.	Дифференцированные игры-упражнения на прогулке	5-8мин	Ежедневно, во время вечерней прогулки.
6.	Гимнастика после дневного сна.	10-12 мин	Ежедневно
7.	Динамический час	30мин	Ежедневно
8.	Самостоятельная двигательная активность		Ежедневно, под руководством воспитателя, продолжительность зависит от индивидуальных особенностей.
	<i>Активный отдых</i>		
1.	Физкультурный досуг	20 мин	1-2 раза в месяц во второй половине дня. Предназначается для одной - двух групп.
2	Физкультурно-спортивный праздник.	25-30 мин	2-3 раза в год на открытом воздухе или в зале.
3.	Каникулы.		2 раза в год.
4.	Пешие прогулки	43 мин	1-2 раза в месяц

Система закаливающих мероприятий

Содержание	Подготовительная группа
1.1. Воздушно-температурный режим:	от +20 до + 22°C
Одностороннее проветривание	Обеспечивается рациональное сочетание температуры воздуха и одежды детей
Сквозное проветривание (в отсутствии детей):	В холодное время проводится кратковременно (5-10 мин). Допускается снижение температуры на 1-2°C
Утром перед приходом детей	В холодное время проводится кратковременно (5-10 мин). Критерием прекращения проветривания является температура воздуха, сниженная на 2-3°C
Перед возвращением детей с дневной прогулки	К моменту прихода детей температура воздуха восстанавливается до N.
Во время дневного сна, вечерней прогулки	+ 22°C
1.2. Воздушные ванны: Прием детей на воздухе	В теплое время года проводится в течение всего периода отсутствия детей в помещении.
Утренняя гимнастика	в теплый период В теплый период на улице. В холодное время года проводится ежедневно, одежда облегченная
Физкультурные занятия	2 раза в неделю в физкультурное занятие при + 18 °С. Форма спортивная. Одно занятие круглогодично на воздухе до - 10°C
Прогулка	Одежда и обувь соответствуют метеорологическим условиям. В холодное время года: до - 15°C при неблагоприятных погодных условиях время сокращается на 30-40 мин.
Хождение босиком	Ежедневно. В теплое время года при температуре воздуха от +20°C до + 22 °С. В холодное время года в помещении при соблюдении нормативных температур.
Дневной сон	Обеспечивается состояние теплового комфорта соответствием одежды, температуры + 20°C
После дневного сна	В помещении температура на 1-2 градуса ниже нормы
1.3. Водные процедуры: Гигиенические процедуры	Умывание, мытье рук до локтя водой комнатной температуры
	В летний период - мытье ног.

Учебный год в подготовительной группе компенсирующей направленности для детей с тяжёлыми нарушениями речи начинается с 1-й недели сентября, длится десять месяцев (до первого июля) и условно делится на три периода:

- I период – сентябрь, октябрь, ноябрь;
- II период - декабрь, январь, февраль;
- III период - март, апрель, май, июнь.

Коррекционно-развивающей работой в группе компенсирующей направленности руководит учитель-логопед.

В сентябре логопед проводит обследование детей, осуществляет «Количественный мониторинг общего и речевого развития детей с ОНР» (2 раза в год сентябрь, май). Учитель-логопед заполняет «Речевые карты» и индивидуальные планы коррекционно-развивающей на каждого воспитанника. На основе диагностики дополняет «Рабочую программу», «Годовой план» и совместно с воспитателями «Адаптированную образовательную программу группы компенсирующей направленности».

Основой перспективного и календарного планирования коррекционно-развивающей работы в соответствии с программой является *комплексно-тематический подход*, обеспечивающий концентрированное изучение материала: ежедневное многократное повторение, что позволяет организовать успешное накопление и актуализацию словаря дошкольниками с ОНР, согласуется с задачами всестороннего развития детей, отражает преимущество в организации коррекционно-развивающей работы во всех возрастных группах, обеспечивает интеграцию усилий всех специалистов, которые работают на протяжении недели в рамках общей лексической темы.

Лексический материал отбирается с учетом этапа коррекционного обучения, индивидуальных, речевых и психических возможностей детей, при этом принимаются во внимание зоны ближайшего развития каждого ребенка, что обеспечивает развитие его мыслительной деятельности и умственной активности.

В соответствии с лексическими темами, праздничными датами и знаменательными событиями учитель-логопед, воспитатели и специалисты, работающие на группе компенсирующей направленности составляют *«Комплексно-тематический план»*.

С 4-й недели сентября по май (включительно) проводятся в неделю:

4 - фронтальные или подгрупповые логопедические занятия, продолжительностью не более **25 мин.**

Логопедические занятия в группе компенсирующей направленности по продолжительности сокращены по сравнению с массовыми группами. Это делается для того, чтобы не допустить переутомления, так как в сетке группы компенсирующей направленности, больше занятий чем в группах общеразвивающей направленности (*по рекомендациям Н.В. Нищевой*).

В программе предусмотрены три типа занятий: *фронтальные, подгрупповые, индивидуальные, интегрированные коррекционно-развивающие.* Основной формой обучения в группе компенсирующей направленности являются *логопедические занятия.* Задачи каждого занятия подразделяются на три группы: коррекционно-образовательные, коррекционно-развивающие и коррекционно-воспитательные.

Фронтальные логопедические занятия предусматривают усвоение произношения ранее поставленных звуков в любых фонетических позициях и активное использование их в различных формах самостоятельной речи. Одновременно обеспечивается дальнейшее расширение речевой практики детей в процессе ознакомления с окружающим миром. Работа по обучению грамоте позволяет реализовать коррекционную направленность обучения, сформировать сознательное чтение с переходом от слогового чтения к чтению целыми словами.

На фронтальных занятиях организуются совместные игры дошкольников, обеспечивающие межличностное общение, разные виды деятельности для развития коммуникативной, планирующей и знаковой функции речи.

Еженедельно в подготовительной группе компенсирующей направленности проводятся:

4 – логопедических занятия; 2 - занятия по рисованию, 1 занятие по аппликации или лепке (чередуются), 2 - музыкальных; 3 - физкультурных занятия (одно из них на прогулке), 1 - по ФЭМП, 1 – по развитию речи; занятие по ознакомлению с предметным и социальным окружением – 1, чередуется с занятием по ознакомлению с природой -1.

Один раз в неделю предусмотрено 1 занятие во второй половине дня после дневного сна.

Всего 16 занятий.

- ✓ *Учитель-логопед с воспитателем делит детей на подгруппы, и каждый педагог проводит одновременно свой вид деятельности.*

В первой половине января, в первую неделю мая, в июне и весь летний период у детей каникулы, логопед осуществляет только индивидуальную работу с детьми.

В каждое музыкальное и физкультурное занятие в соответствии с лексической темой, музыкальный руководитель и инструктор по физической культуре включают специальные (логоритмические) игры и упражнения.

- ✓ В середине каждого коррекционно-развивающего занятия – *физкультминутка*.
- ✓ Перерывы между занятиями – *10 – 15 минут*.
- ✓ В середине фронтального и интегрированного занятия - *релаксационная пауза*.

В сетку занятий не включаются индивидуальные занятия со специалистами, 2 занятия лечебной физкультурой для нуждающихся (как лечебные процедуры).

Основная цель подгрупповых занятий — первоначальное закрепление поставленных логопедом звуков в различных фонетических условиях.
На занятиях осуществляется:

- закрепление навыков произношения изученных звуков;
- отработка навыков воспроизведения сложных слоговых структур, состоящих из правильно произносимых звуков;
- звуковой анализ и синтез слов, состоящих из правильно произносимых звуков;
- расширение лексического запаса в процессе закрепления поставленных ранее звуков;
- закрепление доступных возрасту грамматических категорий с учетом исправленных на индивидуальных занятиях звуков.

Для логопедической работы во время подгрупповых занятий дети объединяются по признаку однотипности нарушения звукопроизношения. Состав детей в подгруппах в течение года периодически меняется. Это обусловлено динамическими изменениями в коррекции речи каждого ребенка.

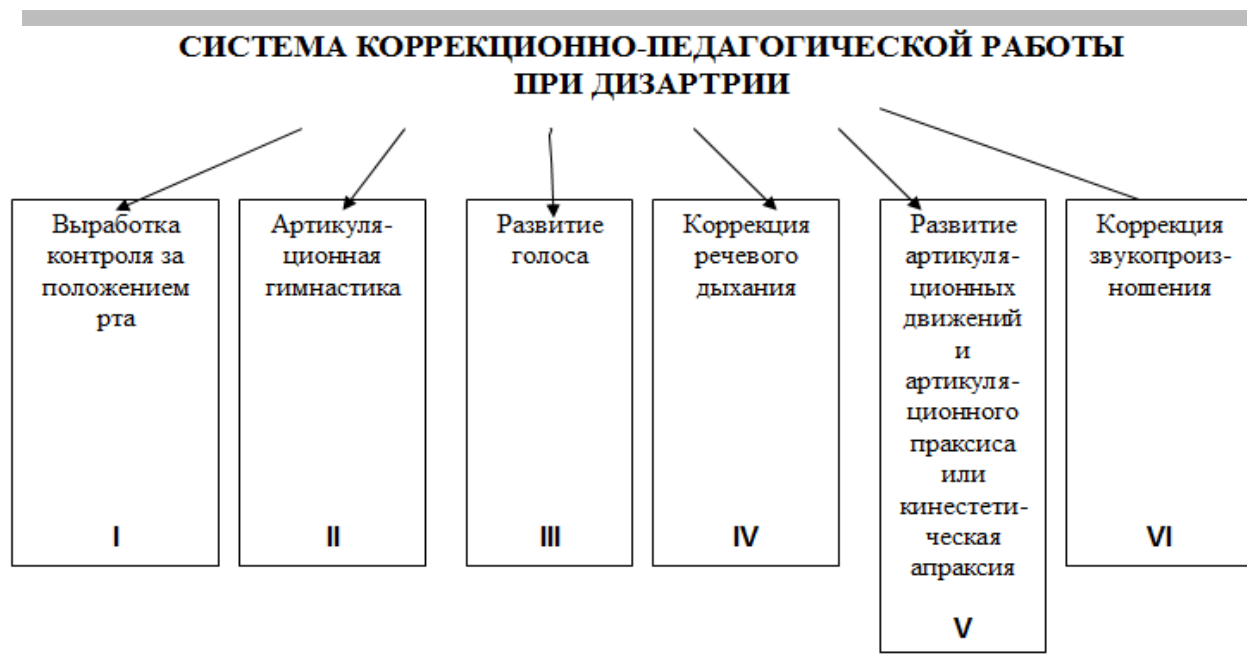
Все остальное время занимают индивидуальные занятия с детьми. На индивидуальных занятиях учитель-логопед строит коррекционно-развивающую работу, учитывая логопедический диагноз и уровень речевого развития детей (Заключение ПМПК).

Основная цель индивидуальных занятий состоит в выборе и применении комплекса артикуляционных упражнений, направленных на устранение специфических нарушений звуковой стороны речи, характерных для разных нозологических форм речевой патологии — дислалии,

ринолалии, дизартрии и др. На индивидуальных занятиях логопед имеет возможность установить эмоциональный контакт с ребенком, активизировать контроль за качеством звучащей речи, скорректировать некоторые личностные особенности дошкольника: речевой негативизм, фиксацию на дефекте, сгладить невротические реакции. На индивидуальных занятиях ребенок должен овладеть правильной артикуляцией каждого изучаемого звука и автоматизировать его в облегченных фонетических условиях, т. е. изолированно, в прямом и обратном слоге, словах несложной слоговой структуры. Таким образом, ребенок подготавливается к усвоению содержания подгрупповых занятий.

❖ Особенности индивидуальной логопедической работы с детьми, страдающими дизартрией

У детей с дизартрией дефекты звуковой стороны речи обусловлены нарушением иннервации речевого аппарата. Их устранение осуществляется в условиях длительной коррекции.



На индивидуальных занятиях уделяется внимание развитию подвижности органов артикуляции, способности к быстрому и четкому переключению движений, устранению сопутствующих движений (синкинезий) при произношении звуков, нормализации просодической стороны речи. Специальное внимание уделяется формированию кинестетических ощущений. В связи с этим проводится комплекс пассивной и активной гимнастики органов артикуляции. Последовательность и длительность упражнений определяется формой дизартрии и степенью ее выраженности.

У детей с тяжелой степенью дизартрии целесообразно в первую очередь формировать приближенное произношение трудных по артикуляции звуков, с тем, чтобы на его основе развивать фонематическое восприятие и обеспечить усвоение программы на групповых занятиях. В течение года необходимо осуществить коррекционно-развивающую работу по уточнению произношения этих звуков и овладению в конечном итоге правильной артикуляцией. Необходимо также обращать особое внимание на овладение полноценной интонацией, выразительностью речи.

Интегрированные коррекционно-развивающие занятия обеспечивают взаимодействие специалистов и родителей дошкольников в коррекционном процессе. В интегрированном коррекционно-развивающем занятии участвовать от 2 до 5 специалистов и родители дошкольников. На интегрированных занятиях используются различные виды доступной дошкольникам деятельности: изобразительная и конструктивно-модельная, хороводные игры с пением и подвижные игры, рассматривание картин и рассказывание по картинкам, решение ребусов и разгадывание кроссвордов, театрализованные игры и игры- драматизации и т.п.

Занятия с участием разных специалистов и родителей дошкольников проводятся как еженедельно, так и раз в две недели или раз в месяц. Вопрос частоты проведения таких занятий решается всеми специалистами, участвующими в них: учителем-логопедом, воспитателями, музыкальным руководителем, инструктором по физическому воспитанию. Проведение интегрированного занятия, освобождает специалистов от проведения их занятий, внесенных в этот день в сетку занятий. Продолжительность интегрированного занятия может варьироваться *до 30-35 минут*. Смена специалистов и видов деятельности в ходе занятия, использование разнообразных приемов работы, в частности, логоритмических приемов, игровых и сюрпризных моментов, высокий темп работы, обязательная релаксационная пауза в середине занятия и обязательная физкультурная пауза позволяют поддерживать высокую работоспособность и заинтересованность детей даже в продолжительный отрезок времени.

ВЗАИМОДЕЙСТВИЕ УЧИТЕЛЯ – ЛОГОПЕДА С ПЕДАГОГАМИ ДОУ

Программа является комплексной и позволяет организовывать коррекционную и развивающую работу по всем направлениям, обеспечивая взаимодействие всех специалистов учреждения. Только при тесном сотрудничестве и единстве требований всех педагогов возможно преодоление имеющихся у детей дефектов. Реализация принципа комплексности обеспечивает более высокие темпы общего и речевого развития детей и предусматривает взаимосвязь в работе логопеда, психолога, музыкального руководителя, инструктора по физической культуре, воспитателей.

Нарушение речевого развития, как правило, взаимосвязано с нарушениями психофизического и психического развития, поэтому участники коррекционного воздействия занимаются не только устранением речевых нарушений, но и преодолением недостатков в развитии неязыковых функций и процессов, поэтому:

- **Учитель-логопед** развивает у детей произвольность и навыки самоконтроля.
- **Педагог-психолог** корректирует основные психические процессы, снимает тревожность при негативном настрое на занятия (особые случаи).

Перспективное планирование взаимодействия с педагогом-психологом отражено в «*Годовом плане работы учителя-логопеда*».

- **Музыкальный руководитель** развивает чувство ритма и темпа, речевое дыхание, слуховое внимание, способствует автоматизации звуков при разучивании и исполнении песен.

Перспективное планирование взаимодействия с музыкальным руководителем отражено в «*Годовом плане работы учителя-логопеда*».

- **Инструктор по физическому воспитанию** развивает общую моторику и координацию движений.

Перспективное планирование взаимодействия с инструктором по физической культуре отражено в «*Годовом плане работы учителя-логопеда*».

Основной целью работы **воспитателей** группы для детей с нарушениями речи является обязательное выполнение требований общеобразовательной программы воспитания и обучения, а также решения коррекционных задач в соответствии с программой логопедической работы, направленных на устранение недостатков в сенсорной, аффективно-волевой, интеллектуальной сферах, обусловленных особенностями речевого дефекта. При этом воспитатель направляет свое внимание не только на коррекцию имеющихся отклонений в умственном и физическом развитии, на обогащение представлений об окружающем, но и на дальнейшее развитие и совершенствование деятельности сохранных анализаторов. Этим создается основа для благоприятного развития компенсаторных возможностей ребенка, что в конечном итоге влияет на эффективное овладение речью.

Воспитатели группы компенсирующей направленности осуществляют коррекционную направленность воспитания и обучения на занятиях и во вне учебное время. Соблюдают общий подход к отбору речевого материала на занятия. В то же время воспитатели имеют более широкие возможности закрепления достигнутых речевых умений и навыков в детских видах деятельности и в дидактических играх, представляющих синтез игры и занятия.

Перспективное планирование взаимодействия с воспитателями групп компенсирующей направленности отражено в «*Годовом плане коррекционно-развивающей организационно-методической работы учителя-логопеда*».

Основные задачи воспитателей в области развития речи состоят в следующем:

- 1) расширение и активизация речевого запаса детей на основе углубления представлений об окружающем;
- 2) развитие у детей способности применять сформированные умения и навыки связной речи в различных ситуациях общения;
- 3) автоматизация в свободной самостоятельной речи детей усвоенных навыков правильного произношения звуков, звуко-слоговой структуры слова, грамматического оформления речи в соответствии с программой логопедических занятий.

Формы взаимодействия логопеда с воспитателями:

- ❖ составление перспективного планирования работы на текущий период по всем образовательным областям;
- ❖ обсуждение и выбор форм, методов и приемов коррекционно-развивающей работы;
- ❖ оснащение развивающего предметного пространства в групповом помещении;
- ❖ взаимопосещение и участие в интегрированной образовательной деятельности;
- ❖ совместное осуществление образовательной деятельности в ходе режимных моментов;
- ❖ еженедельные задания учителя-логопеда воспитателям.

Еженедельные задания логопеда воспитателю включают в себя следующие разделы:

- логопедические пятиминутки;
- подвижные игры и пальчиковая гимнастика;
- индивидуальная работа;
- рекомендации по подбору художественной литературы и иллюстративного материала.

См. Пособие «Современная система коррекционной работы в группе компенсирующей направленности для детей с нарушениями речи с 3 до 7 лет» Н.В. Нищевой.

ВЗАИМОДЕЙСТВИЕ С СЕМЬЯМИ ВОСПИТАННИКОВ

Ведущая цель — создание необходимых условий для формирования ответственных взаимоотношений с семьями воспитанников и развития компетентности родителей (в области коррекционно-развивающей работы); обеспечение права родителей на уважение и понимание, на участие в жизни группы.

Главная цель учителя-логопеда — установить доверительные партнерские отношения с родителями или близкими ребенка, внимательно относиться к запросу родителей, к тому, что, на их взгляд, важно и нужно в данный момент ребенку, договориться о совместных действиях, направленных на поддержку ребенка;

Задачи:

- Устанавливать партнерские отношения с семьей каждого воспитанника, объединить усилия для развития и воспитания детей.
- Создавать атмосферу общности интересов, эмоциональной взаимоподдержки и взаимопонимания проблем.
- Повышать психолог-педагогическую компетентность родителей, поддерживать уверенность в собственных педагогических возможностях.

Формы:

- *Знакомство с семьей.*
Встречи – знакомство – анкетирование.
- *Информирование родителей о ходе образовательного процесса.*
«Дни открытых дверей для родителей», родительские собрания, индивидуальные и групповые консультации, использование электронной почты.
- *Образование родителей.*
Родительские собрания, индивидуальные и групповые консультации, информационный стенд, создание памяток, сайт ДОУ, использование электронной почты.
- *Совместная деятельность.*
Организация выставок детского творчества, участие родителей в праздниках, развлечениях, досугах, акциях.

Родители должны:

- Побуждать детей применять знания и умения, имеющиеся в их жизненном багаже.
- Опирается на знания, которые были сформированы в предыдущей возрастной группе, должна стать одной из основ домашней совместной деятельности с детьми.
- Стимулировать познавательную активность детей, создавать творческие игровые ситуации.

Перспективный план работы с родителями» отражен в «*Годовом плане работы учителя-логопеда*».

ОРГАНИЗАЦИЯ ПРЕДМЕТНО-ПРОСТРАНСТВЕННОЙ РАЗВИВАЮЩЕЙ СРЕДЫ

Организация образовательного пространства и разнообразие материалов, оборудования и инвентаря в кабинете учителя-логопеда и групповом помещении *обеспечивают*:

- игровую, познавательную, исследовательскую и творческую активность детей, экспериментирование с доступными детям материалами (в том числе с песком и водой);
- двигательную активность, в том числе развитие крупной, мелкой, мимической, артикуляционной моторики, участие в подвижных играх и соревнованиях;
- эмоциональное благополучие детей во взаимодействии с предметно-пространственным окружением;
- возможность самовыражения детей.



Правильно организованная предметно-пространственная развивающая среда в групповом помещении и кабинете логопеда создает возможности:

- для успешного устранения речевого дефекта;
- преодоления отставания в речевом развитии;
- позволяет ребенку проявлять свои способности не только в организованной образовательной, но и в свободной деятельности;
- стимулирует развитие творческих способностей, самостоятельности, инициативности;
- помогает утвердиться в чувстве уверенности в себе, а значит, способствует всестороннему гармоничному развитию личности;
- позволяет предусмотреть сбалансированное чередование специально организованной образовательной и нерегламентированной деятельности детей, время для которой предусмотрено в режимах каждой из возрастных групп и в утренний, и в вечерний отрезки времени;

- уравнивать эмоциональный фон каждого ребенка, способствовать его эмоциональному благополучию.

РАЗВИВАЮЩИЕ ЦЕНТРЫ ГРУППОВОГО ПОМЕЩЕНИЯ

Центр «Будем говорить правильно»

1. Зеркало с лампой дополнительного освещения.
2. Стульчики или скамеечка для занятий у зеркала.
3. Полка или этажерка для пособий.
4. Пособия и игрушки для выработки направленной воздушной струи (тренажеры, «Мыльные пузыри», надувные игрушки, природный материал).
5. Сюжетные картинки для автоматизации и дифференциации поставленных звуков в предложениях и рассказах.
6. Настольно-печатные игры для автоматизации и дифференциации поставленных звуков.
7. Сюжетные картинки, серии сюжетных картинок.
8. «Алгоритмы» и схемы описания предметов и объектов; мнемотаблицы для заучивания стихов и пересказа текстов.
9. Материал для звукового и слогового анализа и синтеза, анализа и синтеза предложений.
10. Игры для совершенствования навыков языкового анализа и синтеза («Слоговое лото», «Слоговое домино», «Определи место звука», «Подбери схему» и др.).
11. Игры для совершенствования грамматического строя речи («Разноцветные листья», «Веселый повар», «На полянке», «За грибами» и др.).
12. Лото, домино и другие игры по изучаемым лексическим темам.
13. Альбомы и наборы открыток с видами достопримечательностей Москвы и родного города.
14. Карта родного города и района, макет центра города.
15. Альбом «Наш город» (рисунки и рассказы детей о городе).
16. Глобус, детские атласы.
17. Игры по направлению «Человек в истории и культуре» («От кареты до ракеты», «Вчера и сегодня», «Охота на мамонта» и др.).
18. Игры по направлению «Обеспечение безопасности жизнедеятельности» («Можно и нельзя», «Как себя вести?», «За столом»).

Центр науки и природы

1. Стол для проведения экспериментов.
2. Стеллаж для пособий и оборудования.
3. Резиновый коврик.

4. Халаты, передники, нарукавники.
5. Бумажные полотенца.
6. Природный материал (песок, вода, глина, камешки, ракушки, минералы, разная по составу земля, различные семена и плоды, кора деревьев, мох, листья и т.п.).
7. Сыпучие продукты (желуди, фасоль, горох, манка, мука, соль).
8. Емкости разной вместимости, ложки, лопатки, палочки, воронки, сито.
9. Микроскоп, лупы, цветные стекла.
10. Пищевые красители.
11. Аптечные весы, безмен, песочные часы.
12. Технические материалы (гайки, болты, гвозди).
13. Вспомогательные материалы (пипетки, колбы, шпатели, вата, марля, шприцы без игл).
14. Схемы, модели, таблицы с «алгоритмом» выполнения опытов.
15. Коврограф.
16. Игра «Времена года».
17. Календарь природы.
18. Комнатные растения (по программе) с указателями.
19. Лейки, опрыскиватель, палочки для рыхления почвы, кисточки.
20. Аквариум с рыбками, контейнер с сухим кормом для рыбок.

Центр математического развития

1. Раздаточный счетный материал (игрушки, мелкие предметы, предметные картинки).
2. Комплекты цифр, математических знаков, геометрических фигур, счетного материала для магнитной доски и коврографа.
3. Занимательный и познавательный математический материал, логикоматематические игры (блоки Дьенеша, «Копилка цифр», «Кораблик «Плюх-Плюх», «Шнур-затейник» и др.).
4. Схемы и планы (групповая комната, кукольная комната, схемы маршрутов от дома до детского сада, от детского сада до библиотеки и т.д.)
5. Рабочие тетради «Рабочая тетрадь для развития математических представлений у дошкольников с ОНР (с 5 до 6).
6. Набор объемных геометрических фигур.
7. «Волшебные часы» (части суток, времена года, дни недели).
8. Счеты, счетные палочки.

Центр «Наша библиотека»

1. Стеллаж для книг.
2. Столик, два стульчика, мягкий диван.
3. Детские книги по программе и любимые книги детей, два-три постоянно меняемых детских журнала, детские энциклопедии, справочная литература, словари и словарики.
4. Книги по интересам о достижениях в различных областях.
5. Книги, знакомящие с культурой русского народа: сказки, загадки, потешки, игры.
6. Книжки-раскраски по изучаемым лексическим темам, книжки-самоделки.
7. Магнитофон, аудиокассеты с записью литературных произведений для детей.
8. Диафильмы.

Центр «Учимся конструировать»

1. Мозаика крупная и мелкая и схемы выкладывания узоров из нее.
2. Конструкторы типа «Lego» или «Duplo» с деталями разного размера и схемы выполнения построек.
3. Игра «Танграм».
4. Разрезные картинки (4-12 частей, все виды разрезов), пазлы.
5. Различные сборные игрушки и схемы их сборки.
6. Игрушки-трансформеры, игрушки-застежки, игрушки-шнуровки.
7. Кубики с картинками по изучаемым лексическим темам.
8. Блоки Дьенеша.
9. Палочки Кюизенера.

Центр «Учимся строить»

1. Строительные конструкторы с блоками среднего и мелкого размера.
2. Тематические строительные наборы «Город», «Мосты», «Кремль».
3. Игра «Логический домик».
4. Нетрадиционный строительный материал (деревянные плашки и чурочки, контейнеры разных цветов и размеров с крышками и т.п.).
5. Небольшие игрушки для обыгрывания построек (фигурки людей и животных, дорожные знаки, светофоры и т.п.).
6. Макет железной дороги.

7. Транспорт (мелкий, средний, крупный).
8. Машины легковые и грузовые (самосвалы, грузовики, фургоны, специальный транспорт).
9. Простейшие схемы построек и «алгоритмы» их выполнения

Центр художественного творчества

1. Восковые и акварельные мелки.
2. Цветной мел.
3. Гуашевые и акварельные краски.
4. Фломастеры, цветные карандаши.
5. Пластилин, глина, соленое тесто.
6. Цветная и белая бумага, картон, обои, наклейки, лоскутки ткани, нитки, ленты, самоклеящаяся пленка, старые открытки, природные материалы (сухие листья, лепестки цветов, семена, мелкие ракушки и т.п.).
7. Рулон простых белых обоев для коллективных работ (рисунков, коллажей, аппликаций).
8. Кисти, палочки, стеки, ножницы, поролон, печатки, клише, трафареты по изучаемым темам.
9. Клейстер.
10. Доски для рисования мелом, фломастерами.
11. Коврограф.
10. Книжки-раскраски «Городецкая игрушка», «Филимоновская игрушка», «Гжель».

Музыкальный центр

1. Музыкальные игрушки (балалайки, гармошки, пианино, лесенка).
2. Детские музыкальные инструменты (металлофон, барабан, погремушки, бубен, детский синтезатор, маракасы, румба, трещотка, треугольник, валдайские колокольчики).
3. «Поющие» игрушки.
4. Звучащие предметы-заместители.
5. Ложки, палочки, молоточки, кубики.
6. Магнитофон, аудиокассеты с записью детских песенок, музыки для детей, «голосов природы».
7. Музыкально-дидактические игры («Спой песенку по картинке», «Отгадай, на чем играю», «Ритмические полоски»),
8. Портреты композиторов (П. Чайковский, Д. Шостакович, М. Глинка, Д. Кабалевский и др.).

Центр «Играем в театр»

1. Ширма.
2. Настольная ширма.
3. Стойка-вешалка для костюмов.
4. Настенное зеркало.
5. Костюмы, маски, атрибуты для обыгрывания трех сказок («Заюшкина избушка», «Три медведя», «Гуси-лебеди»),
6. Куклы и игрушки для различных видов театра (плоскостной, стержневой, кукольный, настольный, перчаточный) для обыгрывания этих же сказок.
7. Аудиокассеты с записью музыкального сопровождения для театрализованных игр.
8. Грим, парики.

Центр сюжетно-ролевой игры

1. Большое настенное зеркало.
2. Куклы разных размеров.
3. Комплекты одежды и постельного белья для кукол, кукольные сервизы, кукольная мебель, коляски для кукол.
4. Предметы-заместители для сюжетно-ролевых игр.
5. Атрибуты для нескольких сюжетно-ролевых игр («Дочки-матери», «Хозяюшки», «Доктор Айболит», «Парикмахерская», «Моряки»),
6. Альбомы с сериями демонстрационных картин «Наш детский сад», «Все работы хороши», «Мамы всякие нужны».

Центр «Умелые руки»

1. Набор инструментов «Маленький плотник».
2. Набор инструментов «Маленький слесарь».
3. Контейнеры с гвоздями, шурупами, гайками.
4. Детские швабра, совок, щетка для сметания мусора с рабочих мест.
5. Контейнер для мусора.
6. Рабочие халаты, фартуки, нарукавники.

Физкультурный центр

1. Мячи средние разных цветов.
2. Мячи малые разных цветов.
3. Мячики массажные разных цветов и размеров.
4. Обручи.
5. Канат, веревки, шнуры.
6. Флажки разных цветов.
7. Гимнастические палки.
8. Кольцеброс.
9. Кегли.
10. «Дорожки движения».
11. Мишени на ковровиновой основе с набором дротиков и мячиков на «липучках».
12. Детская баскетбольная корзина.
13. Длинная скакалка.
14. Короткие скакалки.
15. Летающая тарелка (для использования на прогулке).
16. Нетрадиционное спортивное оборудование.
17. Массажные и ребристые коврики.
18. Тренажер из двухколесного велосипеда типа «Малыш».
19. Поролоновый мат.
20. Гимнастическая лестница.

Центр «Экономического воспитания»

1. Книги для детского чтения, в том числе аудиокниги, иллюстративный материал.
2. Материал для познавательно-исследовательской деятельности: натуральные предметы для исследования, макеты, карты, модели, картины и др.).
3. Игровой (игры, игрушки).
4. Трудовой (оборудование и инвентарь для разных видов труда).
5. Коммуникативной (дидактический материал, электронные образовательные ресурсы).
6. Продуктивной (оборудование и материалы для лепки, аппликации, рисования и конструирования).
7. Музыкально-художественной (детская музыка, музыкальные инструменты, материал и др.).
8. Двигательной (оборудование для ходьбы, бега, ползания, лазанья, прыгания, занятий с мячом и другими предметами).
9. Средства, носящие интерактивный характер.

РАЗВИВАЮЩИЕ ЦЕНТРЫ ЛОГОПЕДИЧЕСКОГО КАБИНЕТА

Центр речевого развития

1. Зеркало с лампой дополнительного освещения.
2. Стол, 2 стульчика для занятий у зеркала.
3. Комплект зондов для постановки звуков.
4. Соски, шпатели, вата, ватные палочки, марлевые салфетки, спирт.
5. Дыхательные тренажеры, игрушки, пособия для развития дыхания (дид. пособие «Цветик-разноцветик»), свистки, свистульки, дудочки, воздушные шары и другие надувные игрушки, «Мыльные пузыри», перышки, сухие листочки и лепестки цветов и т.п.)
6. Картотека материалов для автоматизации и дифференциации свистящих, шипящих звуков, аффрикат, сонорных и йотированных звуков (слоги, слова, словосочетания, предложения, потешки, чистоговорки, скороговорки, тексты, словесные игры).
7. Логопедический альбом для обследования устной речи детей.
8. Сюжетные картинки, серии сюжетных картинок.
9. Лото, домино и другие настольно-печатные игры по изучаемым темам.
10. Наборы картинок, презентации по всем лексическим темам - 36 шт.
11. Небольшие игрушки и муляжи по изучаемым темам, разнообразный счетный материал.
12. Альбомы, тетради-тренажеры, предметные и сюжетные картинки для автоматизации и дифференциации свистящих и шипящих звуков, аффрикат, сонорных и йотированных звуков в словах, предложениях, текстах.
13. Картотека словесных игр.
14. Настольно-печатные дидактические игры для формирования и совершенствования грамматического строя речи.
15. Раздаточный материал и материал для фронтальной работы по формированию навыков звукового и слогового анализа и синтеза.
16. Настольно-печатные дидактические игры для развития навыков звукового и слогового анализа и синтеза.
17. Раздаточный материал и материал для фронтальной работы для анализа и синтеза предложений.
18. Разрезной и магнитный алфавит.
19. Алфавит на кубиках.
20. Слоговые таблицы.
21. Магнитные геометрические фигуры, геометрическое лото, геометрическое домино.
22. Наборы игрушек для инсценировки сказок.
23. Настольно-печатные игры для совершенствования навыков языкового анализа и синтеза.

Центр сенсорного развития

1. Звучащие игрушки (погремушки, пищалки, свистки, дудочки, колокольчики, бубен, звучащие мячики и волчки).
2. Звучащие игрушки-заместители.
3. Маленькая ширма.
4. Предметные картинки, презентации с изображениями зверей и птиц.
5. Предметные картинки с изображениями звучащих игрушек и предметов.
6. Картинки с наложенными и «зашумленными» изображениями предметов по всем лексическим темам.
7. Настольно-печатные игры для развития зрительного восприятия и профилактики нарушений письменной речи («Узнай по контуру», «Чья тень?», «Чего не хватает?», «Узнай по деталям»),
8. Настольно-печатные игры для развития цветовосприятия и цветоразличения.
9. Занимательные игрушки для развития тактильных ощущений («Тактильные коврики»),
10. «Волшебный мешочек» с мелкими игрушками.

Центр моторного и конструктивного развития

1. Плоскостные изображения предметов и объектов для обводки по всем изучаемым лексическим темам.
2. Разрезные картинки и пазлы.
3. «Пальчиковые бассейны» с различными наполнителями (желудями, каштанами, фасолью, горохом, чечевицей, мелкими морскими камушками).
4. Массажные мячики разных цветов и размеров.
5. Разноцветные подушечки с наполнителем из гороха.
6. Мяч среднего размера.
7. Игрушки-шнуровки, игрушки-застежки.
8. Мелкая и средняя мозаики и схемы выкладывания узоров из них.
9. Мелкие и средние бусы разных цветов и леска для их нанизывания.
10. Занимательные игрушки из разноцветных прищепок.

III. СОДЕРЖАТЕЛЬНЫЙ РАЗДЕЛ

Единое образовательное пространство пяти образовательных областей ФГОС ДОУ:



Каждая образовательная область направлена на развитие какой-либо детской деятельности. В каждой образовательной деятельности помимо общеразвивающих задач выделены специфические задачи психолого-педагогической работы.

Задачи психолого-педагогической работы по формированию физических, личностных и интеллектуальных качеств детей решаются интегрировано в ходе освоения всех образовательных областей наряду с задачами, отражающими специфику каждой образовательной области, с обязательным психологическим сопровождением.

ОБРАЗОВАТЕЛЬНАЯ ОБЛАСТЬ
«СОЦИАЛЬНО-КОММУНИКАТИВНОЕ РАЗВИТИЕ»

Основная цель — овладение навыками коммуникации и обеспечение оптимального вхождения детей с ОВЗ в общественную жизнь.

- Формировать систему устойчивых отношений к окружающему миру и самому себе.
- Упражнять детей в нравственных действиях, используя положительные примеры, побуждающие детей к хорошим поступкам.
- Воспитывать доброжелательное отношение к окружающим, проявляющееся в любви, заботе, внимательности, сопереживании, деликатности.
- Развивать дружеское отношение к сверстникам, уважительное отношение к старшим.
- Воспитывать искренность и правдивость.
- Формировать мотивацию, значимое, заинтересованное отношение к школьному обучению.
- Формирование гендерных и гражданских чувств.
- Продолжать работу по половой дифференциации; воспитанию детей, обладающих всеми преимуществами, данными природой каждому из полов. Учить мальчиков и девочек уважать себя, ценить свою половую принадлежность.
- Формировать чувство любви к родному городу, к России, привязанности к родной земле, преданность Отечеству, своему народу. Приобщение детей к славянской народной культуре. Воспитание на самобытной культуре русского народа.

РАЗВИТИЕ ИГРОВОЙ И ТЕАТРАЛИЗОВАННОЙ ДЕЯТЕЛЬНОСТИ

ПОДВИЖНЫЕ ИГРЫ

- Совершенствовать умение самостоятельно организовывать подвижные игры и игры с элементами соревнования, устанавливать правила и следовать им, справедливо оценивать результаты.
- Развивать навыки ориентировки в пространстве, координацию движений, подвижность, ловкость.

НАСТОЛЬНО-ПЕЧАТНЫЕ ДИДАКТИЧЕСКИЕ ИГРЫ

- Совершенствовать навыки игры в настольно-печатные игры, проявлять самостоятельность в организации игр, установлении правил, разрешении споров, оценке результатов.
- Развивать концентрацию внимания, наблюдательность, память, интеллектуальное мышление.

СЮЖЕТНО-РОЛЕВАЯ ИГРА

- Совершенствовать умение организовывать сюжетно-ролевую игру, устанавливать и сознательно соблюдать установленные правила, творчески выполнять роли в ходе игры, организовывать взаимодействие с другими участниками игры, самостоятельно выбирать атрибуты, необходимые для проведения игры.

ТЕАТРАЛИЗОВАННЫЕ ИГРЫ

- Развивать духовный потенциал, мотивацию успешности, умение перевоплощаться, импровизировать в играх-драматизациях и театрализованных представлениях по русским народным сказкам «Теремок», «Царевна-лягушка», «Кот, петух и лиса».

СОВМЕСТНАЯ ТРУДОВАЯ ДЕЯТЕЛЬНОСТЬ

- Воспитывать трудолюбие, готовность к преодолению трудностей, дисциплинированность, самостоятельность и инициативность, стремление выполнять поручения как можно лучше.
- Формировать умение работать в коллективе.
- Расширять представления о труде взрослых, профессиях, трудовых действиях.
- Воспитывать бережное отношение к результатам чужого труда.

ФОРМИРОВАНИЕ ОСНОВ БЕЗОПАСНОСТИ В БЫТУ, СОЦИУМЕ, В ПРИРОДЕ.

ФОРМИРОВАНИЕ ОСНОВ ЭКОЛОГИЧЕСКОГО СОЗНАНИЯ.

- Закреплять навыки безопасного поведения дома, в детском саду, на прогулочной площадке, на улице, в транспорте, в природной среде.
- Закреплять правила поведения с незнакомыми людьми.
- Закрепить знание каждым ребенком домашнего адреса, телефона, имен, отчеств, фамилии родителей.
- Расширять и закреплять знание правил дорожного движения.
- Формировать навыки безопасного обращения с бытовыми электроприборами.
- Расширять представления о способах безопасного взаимодействия с растениями и животными.

ОБРАЗОВАТЕЛЬНАЯ ОБЛАСТЬ
«ПОЗНАВАТЕЛЬНОЕ РАЗВИТИЕ»

Основная цель — формирование познавательных процессов и способов умственной деятельности, усвоение и обогащение знаний о природе и обществе; развитие познавательных интересов.

Задачи познавательного развития:

- формирование и совершенствование перцептивных действий;
- ознакомление и формирование сенсорных эталонов;
- развитие внимания, памяти;
- развитие наглядно-действенного и наглядно-образного мышления.

СЕНСОРНОЕ РАЗВИТИЕ

- Развивать все виды восприятия: зрительное, слуховое, тактильно-двигательное, обонятельное, вкусовое.
- Формировать полноценные представления о внешних свойствах предметов, их форме, цвете, величине, запахе, вкусе, положении в пространстве и времени.
- Развивать мыслительные процессы: отождествления, сравнения, анализа, синтеза, обобщения, классификации и абстрагирования.
- Развивать все виды внимания, память, стимулировать развитие творческого воображения, исключать стереотипность мышления.

РАЗВИТИЕ ПОЗНАВАТЕЛЬНО-ИССЛЕДОВАТЕЛЬСКОЙ ДЕЯТЕЛЬНОСТИ И КОНСТРУКТИВНОЙ ДЕЯТЕЛЬНОСТИ

- Формирование правильного восприятия пространства, целостного восприятия предмета.
- Развитие мелкой моторики рук и зрительно-двигательную координацию для подготовки к овладению навыками письма.
- Развитие любознательности, воображения.
- Расширить и обобщить представления об окружающем предметном мире, о свойствах и качествах материалов, из которых сделаны предметы; о процессе производства предметов. Воспитывать уважение к людям труда и результатам их деятельности.
- Обобщить знания о членах семьи, профессиях родителей, бабушек и дедушек. Сформировать умение называть свое имя и отчество, имена и отчества родителей, бабушек и дедушек; свою дату рождения, домашний адрес и телефон.
- Расширить и обобщить представления о школе, об учебе. Сформировать интерес к учебе, желания учиться в школе.
- Расширить представления о бытовой технике; о технических приспособлениях, орудиях труда и инструментах, используемых представителями разных профессий.
- Углубить представления о транспорте, видах транспорта, труде людей на транспорте.
- Углубить знание основ безопасности жизнедеятельности. Закрепить знание правил техники безопасности, правил дорожного движения и навык соблюдения правил поведения на улице.
- Познакомить с адресом детского сада, научить находить детский сад и свой дом на плане (схеме) микрорайона. Закрепить навыки

- ориентировки в помещении детского сада и на участке. Научить пользоваться планом детского сада и участка.
- Сформировать представление о школе и школьной жизни. Вызвать стремление учиться в школе.
 - Расширить, углубить и систематизировать представления о родном городе и его достопримечательностях. Вызвать чувство гордости за свой родной город.
 - Сформировать представление о Москве, как столице России; о Российской Федерации, как о Родине, многонациональном государстве. Приобщать к истокам народной культуры. Воспитывать чувство любви к Родине и интерес к событиям, происходящим в ней. Расширить представления о государственных праздниках. Учить находить Россию на глобусе и карте.
 - Углубить и систематизировать элементарные знания о космосе, звездах, планетах, освоении космоса людьми, полетах наших соотечественников в космос.
 - Углублять знания о Российской армии, защитниках Родины. Воспитывать уважение к ним.
 - Систематизировать знания о смене времен года, сезонных изменениях в природе; о жизнедеятельности растений и животных. Воспитывать любовь и бережное отношение ко всему живому. Познакомить с растениями и животными, занесенными в Красную книгу. Закладывать основы экологических знаний, экологической культуры, экологического поведения.

ФОРМИРОВАНИЕ ЭЛЕМЕНТАРНЫХ МАТЕМАТИЧЕСКИХ ПРЕДСТАВЛЕНИЙ

Количество и счет

- Уточнить и расширить представления о количественных отношениях в натуральном ряду чисел в пределах 10.
- Совершенствовать навыки количественного и порядкового счета в прямом и обратном порядке.
- Упражнять в счете предметов в разных направлениях.
- Познакомить с цифрами от 0 до 9.
- Ввести в речь термин *соседние числа*.
- Закрепить навык называния последующего и предыдущего чисел.
- Научить увеличивать и уменьшать каждое число на 1.
- Сформировать умение раскладывать число на два меньших.
- Упражнять в решении и придумывании задач, головоломок.
- При решении задач учить пользоваться математическими знаками: +, -, =.
- Познакомить с монетами достоинством 1,5, 10, 50 копеек, 1 рубль, 5 рублей.

Величина

- Упражнять в измерениях с помощью условной меры и сравнении предметов по длине, ширине, высоте, толщине, в классификации и объединении их в множество по трем четырем признакам.
- Совершенствовать навык измерения объема жидких и сыпучих тел с помощью условной меры.
- Развивать глазомер.
- Совершенствовать навык деления целого на 2, 4, 8 равных частей, правильно называть части целого; понимать, что часть меньше целого, а целое больше части.

Форма

- Совершенствовать навыки распознавания и преобразования геометрических фигур, воссоздания их по представлению, описанию.
- Закрепить в речи названия геометрических фигур: *квадрат, прямоугольник, треугольник, круг, овал*; названия объемных геометрических форм: *куб, шар, цилиндр*.
- Сформировать представление о многоугольнике.
- Научить делить квадрат и круг на равные части.

Ориентировка в пространстве.

- Совершенствовать навыки ориентировки на плоскости и в пространстве.
- Учить активно использовать слова: *вверху, внизу, слева, справа, выше, ниже, левее, правее*.
- Сформировать умение создавать простейшие чертежи, планы, схемы.

Ориентировка во времени

- Уточнить и расширить представления о временных отношениях.
- Ввести в активный словарь слова: *месяц, неделя*.
- Совершенствовать умение называть дни недели и месяцы года.
- Закрепить представления об отношениях во времени (минута - час, неделя - месяц, месяц год).
- Учить определять время по часам.
- Развивать чувство времени.
- Сформировать умение устанавливать возрастные различия между людьми.

ОБРАЗОВАТЕЛЬНАЯ ОБЛАСТЬ

«РЕЧЕВОЕ РАЗВИТИЕ»

Основная цель — обеспечивать своевременное и эффективное развитие речи как средства общения, познания, самовыражения ребенка, становления разных видов детской деятельности, на основе овладения языком своего народа.

Задачи развития речи:

- формирование структурных компонентов системы языка — фонетического, лексического, грамматического;
- формирование навыков владения языком в его коммуникативной функции — развитие связной речи, двух форм речевого общения — диалога и монолога;
- формирование способности к элементарному осознанию явлений языка и речи.

РАЗВИТИЕ СЛОВАРЯ

- Расширять, уточнять и активизировать словарь на основе систематизации и обобщения знаний об окружающем.
- Учить практическому овладению существительными с уменьшительными и увеличительными суффиксами, существительными суффиксами единичности; существительными, образованными от глаголов.
- Обогащать экспрессивную речь сложными словами, неизменяемыми словами, словами-антонимами и словами-синонимами.
- Расширять представления о переносном значении и многозначности слов. Учить использовать слова в переносном значении, многозначные слова.
- Обогащать экспрессивную речь прилагательными с уменьшительными суффиксами, относительными и притяжательными прилагательными; прилагательными, обозначающими моральные качества людей.
- Способствовать дальнейшему овладению приставочными глаголами, глаголами с оттенками значений.
- Способствовать практическому овладению всеми простыми и основными сложными предложениями.
- Обогащать экспрессивную речь за счет имен числительных, местоименных форм, наречий, причастий.
- Закрепить понятие *слово* и умение оперировать им.

СОВЕРШЕНСТВОВАНИЕ ГРАММАТИЧЕСКОГО СТРОЯ РЕЧИ

- Совершенствовать умение употреблять имена существительные единственного и множественного числа в именительном падеже и в косвенных падежах как в беспредложных конструкциях, так и в конструкциях с предлогами.
- Совершенствовать умение образовывать и использовать имена существительные и имена прилагательные с уменьшительными суффиксами.
- Формировать умение образовывать и использовать имена существительные с увеличительными суффиксами и суффиксами единичности.
- Закрепить умение согласовывать прилагательные и числительные с существительными в роде, числе и падеже; подбирать однородные определения к существительным.
- Сформировать умение образовывать и использовать в активной речи сравнительную степень имен прилагательных.
- Закрепить умение образовывать и использовать возвратные глаголы, глаголы в разных временных формах, в том числе в форме будущего простого и будущего сложного времени.
- Совершенствовать навыки составления простых предложений по вопросам, по демонстрации действия, по картине; распространения простых предложений однородными членами.
- Совершенствовать навыки составления и использования сложносочиненных предложений с противопоставлением и сложноподчиненных предложений с придаточными времени, следствия, причины.
- Закрепить навыки анализа простых двусоставных распространенных предложений без предлогов. Сформировать навыки анализа предложений с простыми предлогами и навыки составления графических схем таких предложений.
- Закрепить знание некоторых правил правописания, с которыми дети были ознакомлены в предыдущей группе.

РАЗВИТИЕ ФОНЕТИКО-ФОНЕМАТИЧЕСКОЙ СИСТЕМЫ ЯЗЫКА И НАВЫКОВ ЯЗЫКОВОГО АНАЛИЗА И СИНТЕЗА

Развитие просодической стороны речи

- Продолжить работу по развитию речевого дыхания, формированию правильной голосоподачи и плавности речи. Учить соблюдать голосовой режим, не допускать форсирования голоса, крика.
- Учить детей произвольно изменять силу голоса: говорить тише, громче, умеренно громко, тихо, шепотом.
- Развивать тембровую окраску голоса, совершенствовать умение изменять высоту тона в играх.
- Учить говорить в спокойном темпе.
- Продолжать работу над четкостью дикции, интонационной выразительностью речи.

Коррекция произносительной стороны речи

- Активизировать и совершенствовать движения речевого аппарата.
- Завершить автоматизацию правильного произношения звуков всех групп в свободной речевой деятельности.

Работа над слоговой структурой слова, формирование навыков слогового анализа и синтеза

- Продолжить работу над трехсложными словами со стечением согласных и закрытыми слогами {абрикос, апельсин) и введением их в предложения.
- Работать над односложными словами со стечением согласных в начале и конце слов {слон, мост) и над двусложными словами с двумя стечениями согласных {планка) и введением их в предложения.
- Работать над трех-, четырех-, и пятисложными словами со сложной звукослоговой структурой {динозавр, градусник, перекресток, температура) и введением их в предложения.
- Закрепить навыки слогового анализа и синтеза слов, состоящих из одного, двух, трех слогов.

Совершенствование фонематических представлений, навыков звукового анализа и синтеза

- Сформировать умение правильно произносить и различать звуки [А], [У], [И], [П] [П'], [Т], [Т'], [К], [К'], [О], [Й], [Х], [Х'], [Ы] [М], [С], [С'], [Н], [З], [З'], [Б], [Б'], [В], [Д], [Д'], [Г], [Г'], [Э], [Л], [Л'], [Ш], [Р], [Р'], [Ж], [Ц], [Ч], [Ф], [Щ], [Й].
- Закрепить представления о гласных и согласных звуках, их отличительных признаках. Упражнять в различении гласных и согласных звуков, в подборе слов на заданные гласные и согласные звуки.
- Закрепить представления о твердости-мягкости, глухости-звонкости согласных звуков. Упражнять в дифференциации согласных звуков по акустическим признакам и по месту образования.
- Совершенствовать навыки звукового анализа и синтеза слов из трех пяти звуков.

ОБУЧЕНИЕ ГРАМОТЕ

- Сформировать умение правильно называть буквы русского алфавита: А, У, И, П, Т, К, О, Й, Х, Ы, М, С, Н, З, Б, В, Д, Г, Э, Я, Ю, Л, Ш, Р, Ж, Ц, Ч, Ф, Щ, Ё.
- Развивать навыки выкладывания букв из палочек, кубиков, мозаики; «печатания»; лепки их из пластилина.
- Закрепить умение трансформировать буквы, различать правильно и неправильно напечатанные буквы, «допечатывать» незаконченные буквы.
- Совершенствовать навык осознанного чтения слов, предложений, небольших текстов.
- Закрепить знание уже известных детям правил правописания.
- Научить разгадывать ребусы, решать кроссворды, читать изографы.

РАЗВИТИЕ СВЯЗНОЙ РЕЧИ И РЕЧЕВОГО ОБЩЕНИЯ

- Развивать стремление обсуждать увиденное, рассказывать о переживаниях, впечатлениях.
- Стимулировать развитие и формирование не только познавательного интереса, но и познавательного общения.
- Совершенствовать навыки ведения диалога, умение задавать вопросы, отвечать на них полно или кратко.
- Закреплять умение составлять описательные рассказы и загадки-описания о предметах и объектах по заданному плану и самостоятельно составленному плану.
- Совершенствовать навыки пересказа знакомых сказок и небольших рассказов.
- Сформировать навык пересказа небольших рассказов с изменением времени действия или лица рассказчика.
- Совершенствовать навык составления рассказов по серии картин и по картине, в том числе с описанием событий, предшествующих изображенному или последующих за изображенным событием.

Развитие речи осуществляется во всех видах деятельности: игра, занятия по физическому развитию, ИЗО (рисование, лепка, аппликация, конструирование), музыка и др.; в свободной деятельности, в общении со всеми, кто окружает ребенка. Наиболее значимым видом работы по развитию речи является чтение художественной литературы. Чтение художественной литературы имеет коррекционную направленность, так как стимулирует овладение детьми словесной речью, развитие языковой способности, речевой деятельности.

Включенность в эту работу детей с ОВЗ, у которых отмечается разный уровень речевых умений, будет эффективной, если **соблюдать ряд условий:**

- выбирать произведения с учетом степени его доступности и близости содержания жизненному опыту детей;
- предварительно беседовать с детьми о событиях из жизни людей близких к содержанию литературных произведений и проводить заключительную беседу для выяснения степени усвоения произведения, осмысления причинно-следственной зависимости;
- подбирать иллюстрации, картинки к произведениям, делать макеты; • организовывать драматизации, инсценировки;
- демонстрировать действия по конструктивной картине с применением подвижных фигур;
- проводить словарную работу;
- адаптировать тексты по лексическому и грамматическому строю с учетом уровня речевого развития ребенка (для детей с нарушениями речи, слуха, интеллектуальными нарушениями);
- предлагать детям отвечать на вопросы;
- предлагать детям разные виды работы: подобрать иллюстрации к прочитанному тексту, пересказать текст; придумать окончание к заданному началу. Все это способствует осмыслению содержания литературного произведения.

ОБРАЗОВАТЕЛЬНАЯ ОБЛАСТЬ

«ХУДОЖЕСТВЕННО-ЭСТЕТИЧЕСКОЕ РАЗВИТИЕ»

Основная задача — формирование у детей эстетического отношения к миру, накопление эстетических представлений и образов, развитие эстетического вкуса, художественных способностей, освоение различных видов художественной деятельности.

ВОСПРИЯТИЕ ХУДОЖЕСТВЕННОЙ ЛИТЕРАТУРЫ

- Развивать интерес к художественной литературе и чтению. Учить высказывать суждения, оценку прочитанного произведения, поступков героев, художественного оформления книги.
- Развивать чувство языка, обращать внимание детей на образные средства, прививать чуткость к поэтическому слову, любовь к родному языку.
- Сформировать умение выразительно декламировать стихи. Сформировать умение определять жанр литературного произведения (сказка, рассказ, стихотворение).
- Совершенствовать навык пересказа небольших рассказов и знакомых сказок по данному или коллективно составленному плану. Обучать пересказу рассказов с изменением лица рассказчика.
- Развивать творческие способности в инсценировках, играх- драматизациях, театрализованных играх и других видах исполнительской деятельности по сказкам «Теремок», «Царевна-лягушка», «Кот, петух и лиса».

КОНСТРУКТИВНО-МОДЕЛЬНАЯ ДЕЯТЕЛЬНОСТЬ

- Формировать умение рассматривать и анализировать сооружения, здания; определять функции, назначение отдельных частей; предавать особенности сооружений в конструктивной деятельности, самостоятельно находить конструктивные решения.
- Закреплять умение совместно планировать сооружение постройки, трудиться над сооружением сообща, следовать общему плану.
- Совершенствовать умение сооружать постройки, объединенные общей темой (железная дорога, городской перекресток и т.п.).
- Совершенствовать навыки работы с пластмассовыми, деревянными и металлическими конструкторами по схеме и инструкции.
- Развивать творческое воображение, фантазию при изготовлении поделок из природных материалов. Учить создавать коллективные композиции из природного материала («Лебеди в Летнем саду»¹⁶⁹, «Еж, ежика и ежонок» и др.)

ИЗОБРАЗИТЕЛЬНАЯ ДЕЯТЕЛЬНОСТЬ

- Развивать эстетическое восприятие, эстетические представления, эстетический вкус. Учить высказывать суждения о произведениях искусства, работах товарищей и собственных произведениях.
- Развивать творческие способности, фантазию, учить мыслить неординарно.
- Сформировать представление об индивидуальной манере творчества некоторых художников, графиков, скульпторов.
- Сформировать умение различать виды русского прикладного искусства по основным стилевым признакам.

РИСОВАНИЕ

- Совершенствовать умение рисовать предметы с натуры и по памяти, передавать форму, величину, цвет в рисунке.
- Формировать умение изображать линию горизонта, линейную перспективу в сюжетном рисовании. Совершенствовать умение передавать движения людей и животных.
- Совершенствовать технические навыки и умения в создании новых цветовых тонов и оттенков.
- Расширять представления о декоративном рисовании. Учить применять полученные знания при украшении предметов с помощью узоров и орнаментов.
- Сформировать навык работы карандашом при выполнении линейного рисунка.
- Совершенствовать навыки сюжетного рисования. Сформировать навык создания коллективных сюжетных рисунков.

АППЛИКАЦИЯ

- Совершенствовать умение использовать разные приемы вырезывания и наклеивания, умение составлять узоры и композиции из растительных элементов и геометрических фигур.
- Обучить технике обрывания в сюжетной аппликации.
- Научить создавать аппликацию по мотивам народного искусства.
- Развивать композиционные навыки, чувство цвета, чувство ритма.
- Формировать умение создавать мозаичные изображения.

ЛЕПКА

- Учить создавать объемные и рельефные изображения, используя освоенные ранее разнообразные материалы и разные приемы лепки.
- Развивать пластичность в лепке.
- Совершенствовать умение передавать в лепке движения изображаемых объектов.
- Формировать умение создавать композиции и скульптурные группы из нескольких фигурок.

МУЗЫКАЛЬНОЕ РАЗВИТИЕ

- Формировать у детей музыкальный вкус, знакомя их с классической, народной и современной музыкой.
- Воспитывать любовь и интерес к музыке, развивая музыкальную восприимчивость, музыкальный слух.
- Развивать эмоциональную отзывчивость на музыку различного характера, звуковысотный, тембровый и динамический слух, чувство ритма.
- Формировать певческий голос и выразительность движений.
- Развивать умение музицировать на детских музыкальных инструментах.
- Продолжать формировать творческую активность, самостоятельность и стремление применять в жизни знакомый музыкальный репертуар.

СЛУШАНИЕ

- Формировать умение вслушиваться, осмысливать музыку и собственные чувства, и переживания в процессе восприятия музыки, определять средства музыкальной выразительности, создающие образ.
- Продолжать учить различать и правильно называть песню, танец, марш; определять части произведения.
- Знакомить детей с вокальной, инструментальной, оркестровой музыкой.

- Прививать любовь к слушанию произведений русских, советских и зарубежных композиторов-классиков (М. Глинка, П. Чайковский, Н. Римский-Корсаков, С. Рахманинов, В. Моцарт, Р. Шуман, Л. Бетховен, Д. Шостакович, С. Прокофьев, Д. Кабалевский).

ПЕНИЕ

- Совершенствовать сформированные ранее певческие навыки (навыки звукообразования, певческого дыхания, дикции, чистоты вокального интонирования, сольного и ансамблевого пения).
- Добиваться выразительного исполнения песен различного характера в диапазоне от «до» первой октавы до «ре» второй октавы.
- Развивать умение самостоятельно начинать и заканчивать песню.
- Учить самостоятельно находить песенные интонации различного характера на заданный и самостоятельно придуманный текст.

МУЗЫКАЛЬНО-РИТМИЧЕСКИЕ ДВИЖЕНИЯ

- Учить самостоятельно придумывать и находить интересные танцевальные движения на предложенную музыку, импровизировать под музыку различного характера, передавать в движении образы животных.

ИГРА НА ДЕТСКИХ МУЗЫКАЛЬНЫХ ИНСТРУМЕНТАХ

- Воспитывать потребность в музицировании и чувство радости и удовлетворения от исполнения на слух знакомой мелодии.
- Развивать умение играть в ансамбле, небольшие попевки, русские народные песни, произведения композиторов-классиков.

ОБРАЗОВАТЕЛЬНАЯ ОБЛАСТЬ

«ФИЗИЧЕСКОЕ РАЗВИТИЕ»

Основная задача — стимулировать позитивные сдвиги в организме, формируя необходимые двигательные умения и навыки, физические качества и способности, направленные на жизнеобеспечение, развитие и совершенствование организма.

Работа по физическому воспитанию строится таким образом, чтобы решались и общие, и коррекционные задачи.

- Совершенствовать жизненно необходимые виды двигательных действий (ходьбу, бег, лазание, прыжки, ползание и лазание, бросание, ловлю и метание) с учетом этапности развития нервной системы, психики и моторики.
- Добиваться развития физических качеств (быстроты, ловкости, гибкости, координации движений, хорошей ориентировки в пространстве, чувства равновесия, умения проявлять силу и выносливость).
- Воспитывать выдержку, смелость, решительность, настойчивость, самостоятельность, инициативность, фантазию, творческие способности, интерес к активной двигательной деятельности и потребности в ней.
- Способствовать формированию широкого круга игровых действий.

ОСНОВНЫЕ ДВИЖЕНИЯ

Ходьба и бег.

- Совершенствовать навыки ходьбы, сформированные в предыдущих группах (обычная ходьба; ходьба на носках, пятках, наружных сторонах стоп, с высоким подниманием колена; широким и мелким шагом; приставным шагом вправо и влево; гимнастическим шагом; в полу- приседе; в колонне по одному, двое, трое, четверо, в шеренге; по кругу, с поворотом, змейкой, врассыпную, с выполнением заданий). Обучать ходьбе приставным шагом вперед и назад, скрестным шагом, выпадами вперед, спиной вперед, притоптывающим шагом.
- Развивать навыки бега, сформированные в предыдущих группах (бег обычный, на носках; бег с выбрасыванием прямых ног вперед; бег мелким и широким шагом; в колонне по одному, по двое, с заданиями, с преодолением препятствий; с мячом, по доске, по бревну, в чередовании с прыжками, с подлезанием, ходьбой, с изменением темпа, с различной скоростью). Формировать навыки бега на скорость и на выносливость. Учить бегать, сильно сгибая ноги в коленях, широкими шагами (прыжками), спиной вперед; из разных исходных положений; бегать наперегонки парами и группами, со скакалкой; бегать на скорость в играх-эстафетах.

Упражнения в равновесии.

- Формировать навыки ходьбы по гимнастической скамейке приставным шагом, поднимая прямую ногу и делая под ней хлопок; с остановкой посередине и перешагиванием через предмет, с поворотом; с мешочком с песком на голове; по узкой стороне гимнастической скамейки прямо и боком; продвигаясь вперед прыжками на двух ногах по гимнастической скамейке, наклонной доске; спиной вперед.
- Совершенствовать навыки ходьбы по веревке ($d = 2-3$ см) прямо и боком, по канату ($d = 5-6$ см) прямо и боком; кружения с закрытыми глазами с остановкой, принятием заданной позы. Формировать умение стоять на одной ноге (руки на пояс, руки в стороны; с закрытыми глазами), стоять на носках; то же на повышенной опоре - кубе ($h = 30-40$ см), гимнастической скамейке, большом набивном мяче (3 кг) со страховкой педагога.

Ползание, лазание.

- Совершенствовать и закреплять навыки разнообразных способов ползания и лазания. Совершенствовать навыки ползания на четвереньках по гимнастической скамейке и по бревну; ползания на животе и скольжению на спине по гимнастической скамейке, подтягиваясь руками и отталкиваясь ногами, держа ноги неподвижными. Закрепить навыки пролезания в обруч и подлезания под дугу разными способами, подлезания под гимнастическую скамейку, подлезания под несколькими дугами подряд ($h = 35-50$ см).
- Продолжать развивать умение лазать по вертикальным и наклонным лестницам, используя одноименные и разноименные движения рук и ног. Закреплять умение переходить с пролета на пролет гимнастической стенки, поднимаясь и спускаясь по диагонали. Формировать умение лазания и спуска по канату индивидуально со страховкой педагога.

Прыжки.

- Совершенствовать навыки выполнения всех видов прыжков, сформированные в предыдущих группах (на двух ногах разными способами, на одной ноге, с чередованием с ходьбой, с поворотом кругом). Формировать умение выполнять прыжки с зажатым между ног мешочком с песком, прыжки через набивные мячи (5-6 последовательно). Совершенствовать навыки выполнения прыжков на одной ноге (на месте, с продвижением вперед, через веревку вперед и назад). Формировать навыки выполнения прыжков вверх из глубокого

приседа, вверх с места; на мягкое покрытие с разбега, в длину с места и разбега, в высоту с разбега. Совершенствовать умение прыгивать в упражнениях с другими видами движений (высота предметов не более 30-40 см). Совершенствовать навыки выполнения прыжков через короткую и длинную скакалки, через большой обруч.

Бросание, метание.

- Совершенствовать и закреплять навыки всех способов катания, бросания и ловли, метания вдаль и в цель. Совершенствовать навыки перебрасывания мяча друг другу из-за головы, снизу, от груди, сверху, из положения сидя, на месте и во время передвижения в парах, через сетку; бросания мяча о землю и ловли его двумя руками, одной рукой, с хлопком, с поворотами; отбивания мяча на месте и с продвижением вперед, змейкой между предметами. Формировать навыки ведения мяча в разных направлениях, перебрасывания набивных мячей; метания из разных положений в вертикальную, горизонтальную, движущуюся цель, вдаль.

СТРОЕВЫЕ УПРАЖНЕНИЯ

- Совершенствовать сформированные ранее навыки выполнения построений и перестроений (в колонну по одному, по двое, по трое, по четыре, в полукруг, в круг, в шеренгу, враспынную; из одного круга в несколько) на месте и в движении. Совершенствовать умение рассчитываться «по порядку», на «первый-второй», равняться в колонне, в шеренге; размыкаться и смыкаться в колонне, в шеренге приставным шагом, прыжком, бегом; выполнять повороты направо, налево, кругом на месте и в движении переступанием, прыжком, по разделением.

РИТМИЧЕСКАЯ ГИМНАСТИКА

- Совершенствовать умение выполнять упражнения под музыку. Содействовать развитию пластичности, выразительности плавности, ритмичности движений. Развивать творчество и воображение.

ОБЩЕРАЗВИВАЮЩИЕ УПРАЖНЕНИЯ

- Продолжать разучивать и совершенствовать упражнения, развивающие мелкие и крупные мышцы (кистей, пальцев рук, шеи, спины, стопы и др.), связки и суставы разных отдельных частей тела (шеи, рук и плечевого пояса, туловища, ног).

Упражнения для кистей рук и плечевого пояса.

- Совершенствовать умение поднимать руки вверх, вперед, в стороны, вставая на носки, отставляя ногу назад на носок; поднимать и опускать плечи; отводить локти назад; выполнять круговые движения согнутыми в локтях руками.
- Формировать умение вращать обруч одной рукой вокруг вертикальной оси; на предплечье и кисти руки; разводить и сводить пальцы, поочередно соединять все пальцы с большими (упражнение «Пальчики здороваются»).

Упражнения для укрепления туловища и ног.

- Совершенствовать умение поворачивать туловище в стороны, наклоняться вперед с поднятыми вверх руками или держа руки в стороны.
- Формировать умение поднимать обе ноги из упора сидя; садиться из положения лежа на спине и снова ложиться, закрепив ноги; поднимать ноги из положения лежа на спине и стараться коснуться лежащего за головой предмета; прогибаться, лежа на спине; из упора присев переходить в упор на одной ноге.
- Совершенствовать умение приседать, держа руки за головой; из положения ноги врозь, перенося массу тела с одной ноги на другую; выполнять выпад вперед, в сторону; свободно размахивать ногой вперед-назад, держась за опору.

СПОРТИВНЫЕ УПРАЖНЕНИЯ

- Совершенствовать сформированные ранее и развивать навыки езды на двухколесном велосипеде, самокате, санках; игры в хоккей (элементы).
- Сформировать навык скольжения по ледяной дорожке на одной ноге; навык скольжения с невысокой горки на двух ногах.

СПОРТИВНЫЕ ИГРЫ

- Формировать навыки игры в настольный теннис (элементы), навыки игры в футбол (элементы), баскетбол (элементы), бадминтон (элементы), городки (элементы).

ПОДВИЖНЫЕ ИГРЫ

- Совершенствовать навыки игры в разнообразные подвижные игры, в игры с элементами соревнования.

Формирование основ здорового образа жизни

- Формировать правильную осанку и свод стопы.
- Продолжать закаливание организма с использованием всех доступных природных факторов, совершенствовать адаптационные способности организма детей, умение приспосабливаться к изменяющимся условиям внешней среды.

«РЕГИОНАЛЬНЫЙ КОМПОНЕНТ»

Основная цель: приобщение детей к природным и историческим ценностям Донского края, осознание своей принадлежности к определенной нации, как следствие – гордость за это.

Основные задачи:

- Способствовать воспитанию чувства патриотизма и начал гражданственности – любви к своей семье, соотечественникам, осознанию ребенком себя как гражданина Донского края, своей страны, уважительно, с гордостью относящегося к символике РФ и донского казачества (флагу, гербу, гимну);
- Развивать у детей представления о человеке в истории и культуре донского казачества, представления об устройстве человеческого жилья, предметах домашнего обихода, хозяйственной деятельности, познавать их практическое назначение;
- Обогащать субъектный опыт ребенка на основе совместного проживания, познания, переживания, преобразования регионального содержания.

Образовательная работа по возрождению духовности и патриотизма, начал нравственного сознания воспитанников на основе культурно-исторических региональных традиций Донского края в ДОУ построена с учетом реализации межпредметных связей по разделам:

1. «Художественно-эстетическое развитие», где организуется деятельность по формированию художественно-эстетического видения мира родного края, эмоционально-ценностного отношения к его культуре.
2. «Речевое развитие и художественная литература», - используются произведения литературы Дона и о Доне, осуществляется знакомство с историей донской земли;
3. «Музыкально-эстетическое образование», где происходит формирование культуры дошкольников на основе песенного фольклора донских казаков и современной профессиональной музыки, созданной композиторами Дона.
4. «Физическое развитие» - основной упор делается на развитие у детей осмысленного отношения к физическим упражнениям, двигательных способностей, и на этой основе адаптивных возможностей детского организма к условиям внешней среды.
5. «Социально-коммуникативное развитие. Игровая деятельность» - включение казачьих игр в образовательный процесс способствует физическому, социальному, этнокультурному развитию детей. «Игра служит средством передачи культурных приобретений из рода в род и подготавливает детей к труду» (Г. В. Плеханов).
6. «Познавательное развитие» - формируются представления о человеке в истории и культуре донского казачества, воспитывается уважение к традициям и обычаям донского казачества.

Построение образовательной работы выстраивается по сюжетно-тематическим линиям: смена времен года, календарные праздники, уклад жизни, воспитание детей в казачьих семьях, исторические события, в том числе прошлое и настоящее нашей местности.

Материалы используются как часть занятия, в совместно-организованной деятельности, во время режимных моментов в форме бесед, игр, рассматривании картин, фотографий, просмотра фильмов и др.

Учитываются интересы и потребности детей различной национальной и этнической принадлежности; создание условий для «погружения» детей в культуру своего народа (язык, произведения национальных поэтов, художников, скульпторов, традиционную архитектуру, народное декоративно-прикладное искусство и др.

«ЭКОНОМИЧЕСКОЕ ВОСПИТАНИЕ»

Основная цель – содействие формированию первичных социальных компетенций воспитанников в сфере личных и семейных финансов.

Основные задачи:

- создание благоприятных условий развития детей в соответствии с их возрастными и индивидуальными особенностями и склонностями, развития способностей и творческого потенциала каждого ребенка как субъекта отношений с самим собой, другими детьми, взрослыми и миром;
- объединение обучения и воспитания в целостный образовательный процесс на основе духовно-нравственных и социокультурных ценностей и принятых в обществе правил, и норм поведения в интересах человека, семьи, общества;
- формирование общей культуры личности детей, в том числе ценностей здорового образа жизни, развития их социальных, нравственных, эстетических, интеллектуальных, физических качеств, инициативности, самостоятельности и ответственности ребенка, формирования предпосылок учебной деятельности;
- обеспечение преемственности целей, задач и содержания образования, реализуемых в рамках образовательных программ различных уровней – дошкольного и начального общего образования;
- обеспечение психолого-педагогической поддержки семьи и повышения компетентности родителей (законных представителей) в вопросах развития и образования, охраны и укрепления здоровья детей.

Образовательные задачи изучения основ финансовой грамотности:

- дать дошкольникам первичные финансовые и экономические представления;
- обогатить словарный запас дошкольников основными финансово-экономическими понятиями, соответствующими их возрасту;
- способствовать формированию разумных экономических потребностей, умению соизмерять потребности с реальными возможностями их удовлетворения;
- стимулировать мотивацию к бережливости, накоплению, полезным тратам; положить начало формированию финансово-экономического мышления; способствовать формированию основных качеств по умению принятия самостоятельных решений;
- сформировать умение рационально организовывать свою трудовую деятельность;
- содействовать формированию позитивной социализации и личностному развитию дошкольника.

Воспитательные задачи:

- побуждение интереса к изучению мира экономики и финансов;
- воспитание уважения к своему и чужому труду, добросовестному отношению к посильному труду, коллективизму в быту, предусматривающему взаимопомощь между членами семьи, друзьями, соседями;

- воспитание нравственно-экономических качеств личности: трудолюбия, деловитости, предприимчивости, добросовестности, ответственности и самоконтроля, уверенности в себе, поиска наилучшего выхода из ситуации;
- воспитание бережного отношения ко всем видам собственности (личной и общественной), семейному и общественному достоянию, материальным ресурсам;
- побуждение к взаимопомощи и поддержке, желанию делиться и отдавать, в случае острой необходимости прийти на помощь ближнему.

Ведущим принципом включения экономического воспитания в образовательную деятельность выступает интеграция основных видов деятельности дошкольников.

В соответствии с требованиями ФГОС ДО образовательная деятельность в ДОО должна обеспечивать развитие личности, мотивации и способностей детей в различных видах деятельности и охватывать все образовательные области: социально-коммуникативное развитие; познавательное развитие; речевое развитие; художественно-эстетическое развитие; физическое развитие.

Базовые финансово-экономические понятия

№	Понятие	Описание
6-7 лет		
1.	Труд, работа, профессия, продукт труда, товар, услуга	Понимание ребенком, что любой труд – это хорошо, сидеть без дела – плохо. На протяжении всей жизни необходимо трудиться. Результатом трудовой деятельности может быть, как достижение поставленной цели (например, овладеть мастерством катания на коньках, лыжах, смастерить хороший подарок близкому человеку, починить сломанную вещь и др.), так и товар или услуга.

2.	Деньги, монета, купюра, доход, заработок, заработная плата	Понимание ребенком, что труд приносит доход. Заработать деньги можно трудом. Деньги – мера оценки труда (вознаграждение за проделанную работу), универсальное средство обмена (инструмент обмена товаров и услуг). Виды денег (бумажные и металлические).
3.	Личный бюджет, карманные деньги, семейный бюджет, домашнее хозяйство	Ребенок должен узнать разницу между ведением личного и семейного бюджетов. Понимать важность ведения домашнего хозяйства.
4.	Сбережения, копилка, кошелек	Ребенок должен понимать, зачем надо копить и сберегать, как можно копить.
5.	Покупка, цена, продажа,	Необходимо разобрать цепочку «продажа-товар-

	обмен, расходы, покупатель, продавец, выгодно, невыгодно, дорого, дешево	цена-покупка».
6.	Долг, должник, займ	Ребенок должен осознать, что, если взял что-то в долг на время, обязан вовремя вернуть (возвратить). Воспитываем ответственность: если не уверен, что это получится, лучше не обещать и не занимать. Долг – это серьезное обязательство.

Основными специалистами в области **«Социально-коммуникативное развитие»** выступают воспитатели и учитель-логопед при условии, что остальные специалисты и родители дошкольников подключаются к их работе. Решение задач этой области осуществляется в ходе режимных моментов, в игровой деятельности детей, во взаимодействии с родителями.

В работе по образовательной области **«Познавательное развитие»** участвуют воспитатели, учитель-логопед.

Воспитатели работают над развитием:

- ✓ любознательности и познавательной мотивации,
- ✓ формированием познавательных действий,
- ✓ первичных представлений о себе, других людях, объектах окружающего мира, о свойствах и отношениях объектов окружающего мира, о планете Земля как общем доме людей, об особенностях ее природы, многообразии стран и народов мира.
- ✓ представлений о истории и культуре родного города, края, природного, социального и рукотворного мира, который с детства окружает маленького ребенка.

Учитель-логопед подключается к этой деятельности и помогает воспитателям выбрать адекватные методы и приемы работы с учетом индивидуальных особенностей и возможностей каждого ребенка с ОНР и этапа коррекционной работы.

Работой по образовательной области **«Речевое развитие»** руководит учитель-логопед, а другие специалисты подключаются к работе и планируют образовательную деятельность в соответствии с рекомендациями учителя-логопеда.

В образовательной области **«Художественно-эстетическое развитие»** принимают участие воспитатели, музыкальный руководитель и учитель-логопед, берущий на себя часть работы по подготовке занятий логопедической ритмикой.

Работу в образовательных области **«Физическое развитие»** осуществляют инструктор по физическому воспитанию при обязательном подключении всех остальных педагогов и родителей дошкольников.

В реализации **«Регионального компонента»** (*Региональный компонент: комплексно-тематический план на тему «Наш край – Донской»*) участвуют воспитатели и педагоги ДООУ, работающие на группе.

Основными специалистами в реализации **«Экономического воспитания»** являются воспитатели. Учитель-логопед подключается к этой деятельности и помогает воспитателям спланировать образовательную работу в этом направлении - *тематический план по «Основам финансовой грамоты»*.

В процессе организации образовательной деятельности по изучению основ финансовой грамотности используются как традиционные, классические формы (игра, беседа, чтение, экскурсии, наблюдения и др.), так и современные (проектная деятельность, ситуационные задачи, мастерские, викторины и конкурсы, театрализованные постановки и др.). Все формы носят интегративный характер, позволяют развивать разные виды деятельности дошкольников.

ЛИТЕРАТУРА

1. Нищева Н.В. Картинный материал к речевой карте ребенка с общим недоразвитием речи (с 4 до 7 лет) – СПб. ДЕТСТВО-ПРЕСС, 2013.
2. Нищева Н.В. Современная система коррекционной работы в логопедической группе для детей с общим недоразвитием речи – СПб. ДЕТСТВО- ПРЕСС, 2013.
3. Нищева Н.В. Конспекты подгрупповых логопедических занятий в подготовительной к школе логопедической группе для детей с ОНР (часть I) - СПб. ДЕТСТВО-ПРЕСС, 2013.
4. Нищева Н.В. Конспекты подгрупповых логопедических занятий в подготовительной к школе логопедической группе для детей с ОНР (часть II) СПб. ДЕТСТВО-ПРЕСС, 2013.
5. Нищева Н.В. Мой букварь. - СПб. ДЕТСТВО-ПРЕСС, 2013
6. Нищева Н.В. Занимаемся вместе. Подготовительная к школе группа. Домашняя тетрадь (часть I). - СПб. ДЕТСТВО-ПРЕСС, 2013.
7. Нищева Н.В. Занимаемся вместе. Подготовительная к школе группа. Домашняя тетрадь (часть II). - СПб. ДЕТСТВО-ПРЕСС, 2013.
8. Нищева Н.В. Тетрадь для подготовительной к школе логопедической группы детского сада - СПб. ДЕТСТВО-ПРЕСС, 2013.
9. Нищева Н.В. Тетрадь по обучению грамоте детей дошкольного возраста №1 - СПб. ДЕТСТВО-ПРЕСС, 2013.
10. Нищева Н.В.Тетрадь по обучению грамоте детей дошкольного возраста № 2 - СПб. ДЕТСТВО-ПРЕСС, 2013.
11. Нищева Н.В.Тетрадь по обучению грамоте детей дошкольного возраста №3 - СПб. ДЕТСТВО-ПРЕСС, 2013.
12. Нищева Н.В. Развитие математических представлений у дошкольников с ОНР (с 6 до 7лет). - СПб. ДЕТСТВО-ПРЕСС, 2012.
13. Нищева Н.В. Рабочая тетрадь для развития математических представлений у дошкольников с ОНР (с 6 до 7 лет). – СПб. ДЕТСТВО-ПРЕСС, 2013.
14. Нищева Н.В. Новые разноцветные сказки. - СПб. ДЕТСТВО-ПРЕСС, 2012.
15. Нищева Н.В. Развивающие сказки - СПб. ДЕТСТВО-ПРЕСС, 2012.
16. Нищева Н.В. Карточки подвижных игр, упражнений, пальчиковой гимнастики - СПб. ДЕТСТВО-ПРЕСС, 2012.
17. Нищева Н.В. Карточка заданий для автоматизации правильного произношения и дифференциации звуков разных групп – СПб. ДЕТСТВО- ПРЕСС, 2012.
18. Нищева Н. В. Карточки методических рекомендаций для родителей дошкольников с ОНР - СПб. ДЕТСТВО-ПРЕСС, 2012.
19. Нищева Н.В. Карточка предметных и сюжетных картинок для автоматизации и дифференциации звуков. Выпуски 1, 2, 3, 4. – СПб. ДЕТСТВО- ПРЕСС, 2013.
20. Нищева Н.В. Тексты и картинки для автоматизации звуков - СПб. ДЕТСТВО-ПРЕСС, 2013.
21. Нищева Н.В. Картинки и тексты для автоматизации звуков - СПб. ДЕТСТВО-ПРЕСС, 2012.
22. Нищева Н.В. Подвижные и дидактические игры на прогулке - СПб. ДЕТСТВО-ПРЕСС, 2013.
23. Нищева Н.В. Играйка 1. Дидактические игры для развития речи дошкольников - СПб. ДЕТСТВО-ПРЕСС, 2010.
24. Нищева Н.В. Играйка 2. Дидактические игры для развития речи дошкольников – СПб. ДЕТСТВО-ПРЕСС, 2010.
25. Нищева Н.В. Играйка 3. Игры для развития речи дошкольников - СПб. ДЕТСТВО-ПРЕСС, 2010.
26. Нищева Н.В. Играйка 4. Собирайка - СПб. ДЕТСТВО-ПРЕСС, 2010.

27. Нищева Н.В. Играйка 5. - СПб. ДЕТСТВО-ПРЕСС, 2009.
28. Нищева Н.В. Играйка 6. Грамотейка. - СПб. ДЕТСТВО-ПРЕСС, 2013.
29. Нищева Н.В. Играйка 7. Собирайка - СПб. ДЕТСТВО-ПРЕСС, 2010.
30. Нищева Н.В. Играйка 8. Читайка - СПб. ДЕТСТВО-ПРЕСС, 2010.
31. Нищева Н.В. Играйка 9. Различайка - СПб. ДЕТСТВО-ПРЕСС, 2010.
32. Нищева Н.В. Играйка 10. Считайка. Игры для развития математических представлений у старших дошкольников – СПб. ДЕТСТВО-ПРЕСС, 2010.
33. Нищева Н.В. Играйка 11. Игры для формирования представлений о времени у детей дошкольного возраста – СПб. ДЕТСТВО-ПРЕСС, 2011.
34. Нищева Н.В. Играйка 12. Маленькая хозяйка. Игры для развития речи, мышления, внимания - СПб. ДЕТСТВО-ПРЕСС, 2013.
35. Нищева Н.В. Играйка 13. Соображайка. Игры для развития математических представлений - СПб. ДЕТСТВО-ПРЕСС, 2011.
36. Нищева Н.В. Все работы хороши. Детям о профессиях. Серия демонстрационных картин с методическими рекомендациями. – СПб. ДЕТСТВО-ПРЕСС, 2009.
37. Веселая артикуляционная гимнастика. - СПб. ДЕТСТВО-ПРЕСС, 2013.
38. Нищева Н.В. Веселая артикуляционная гимнастика 2 - СПб. ДЕТСТВО-ПРЕСС, 2013.
39. Нищева Н.В. Веселая мимическая гимнастика - СПб. ДЕТСТВО- ПРЕСС, 2013.
40. Нищева Н.В. Веселые дразнилки для малышей. - СПб. ДЕТСТВО- ПРЕСС, 2013.
41. Нищева Н.В. Веселые диалоги. - СПб. ДЕТСТВО-ПРЕСС, 2014.
42. Нищева Н. В. Веселые пальчики. - СПб. ДЕТСТВО-ПРЕСС, 2014.
43. Нищева Н.В. Колыбельные для малышей и малышейек. - СПб. ДЕТСТВО-ПРЕСС, 2014.
44. Нищева Н.В. Кем быть? Детям о профессиях. Серия демонстрационных картин с методическими рекомендациями. – СПб. ДЕТСТВО-ПРЕСС, 2009.
45. Нищева Н.В. Круглый год. Серия демонстрационных картин с методическими рекомендациями. - СПб. ДЕТСТВО-ПРЕСС, 2009.
46. Нищева Н.В. Мама всякие нужны. Детям о профессиях. Серия демонстрационных картин с методическими рекомендациями. – СПб. ДЕТСТВО-ПРЕСС, 2010.
47. Нищева Н.В. Наш детский сад. Серия демонстрационных картин с методическими рекомендациями. - СПб. ДЕТСТВО-ПРЕСС, 2010.
48. Нищева Н.В. Наш детский сад 2. Серия демонстрационных картин с методическими рекомендациями. – СПб. ДЕТСТВО-ПРЕСС, 2009.
49. Нищева Н.В. Раз комета, два планета. Демонстрационные плакаты и беседы для формирования у дошкольников первичных представлений о звездах и планетах. - СПб. ДЕТСТВО-ПРЕСС, 2009.
50. Нищева Н.В. А как поступишь ты? Дошкольникам об этикете. Серии картинок и тексты бесед. - СПб. ДЕТСТВО-ПРЕСС, 2010.
51. Нищева Н.В. Серии картинок для обучения дошкольников рассказыванию. Выпуск 1,- СПб. ДЕТСТВО-ПРЕСС, 2014.
52. Нищева Н.В. Серии картинок для обучения дошкольников рассказыванию. Выпуск 2,- СПб. ДЕТСТВО-ПРЕСС, 2014.
53. Нищева Н.В. Мы едем, едем, едем... Виды транспорта- СПб. ДЕТСТВО-ПРЕСС, 2010.
54. Нищева Н.В. Мир природы. Животные- СПб. ДЕТСТВО-ПРЕСС, 2013.

55. Нищева Н.В. Живая природа. В мире животных - СПб. ДЕТСТВО- ПРЕСС, 2013.
56. Нищева Н.В. Живая природа. В мире растений - СПб. ДЕТСТВО- ПРЕСС, 2013.
57. Нищева Н.В. Четыре времени года. Цикл занятий по развитию речи старших дошкольников при рассматривании произведений пейзажной живописи- СПб. ДЕТСТВО-ПРЕСС, 2012.
58. Нищева Н.В. Родителям о речи ребенка - СПб. ДЕТСТВО-ПРЕСС, 2012.
59. Нищева Н.В. Если ребенок плохо говорит... - СПб. ДЕТСТВО-ПРЕСС, 2012.
60. Нищева Н.В. Материалы для оформления родительского уголка в групповой раздевалке. Подготовительная к школе группа. Часть I - СПб, ДЕТСТВО-ПРЕСС, 2013.
61. Нищева Н. В. Материалы для оформления родительского уголка в групповой раздевалке. Подготовительная к школе группа. Часть II - СПб, ДЕТСТВО-ПРЕСС, 2013.
62. Нищева Н.В. Карточка предметных картинок. Фрукты, овощи - СПб. ДЕТСТВО-ПРЕСС, 2013.
63. Нищева Н.В. Карточка предметных картинок. Деревья, кустарники, грибы- СПб. ДЕТСТВО-ПРЕСС, 2013.
64. Нищева Н.В. Карточка предметных картинок. Транспорт - СПб. ДЕТСТВО-ПРЕСС, 2012.
65. Нищева Н.В. Карточка предметных картинок. Животные наших лесов, домашние животные, их детеныши – СПб. ДЕТСТВО-ПРЕСС, 2012.
66. Нищева Н.В. Карточка предметных картинок. Животные жарких и северных стран. Животный мир океана – СПб. ДЕТСТВО-ПРЕСС, 2012.
67. Нищева Н.В. Карточка предметных картинок. Садовые и лесные ягоды. Комнатные растения - СПб. ДЕТСТВО-ПРЕСС, 2012.
68. Нищева Н.В. Карточка предметных картинок. Первоцветы, полевые и луговые цветы - СПб. ДЕТСТВО-ПРЕСС, 2012.
69. Нищева Н.В. Карточка предметных картинок. Домашние, перелетные, зимующие птицы- СПб. ДЕТСТВО-ПРЕСС, 2012.
70. Нищева Н.В. Карточка предметных картинок. Аквариумные и пресноводные рыбы. Насекомые и пауки – СПб. ДЕТСТВО-ПРЕСС, 2012.
71. Нищева Н.В. Карточка предметных картинок. Орудия труда, инструменты. - СПб. ДЕТСТВО-ПРЕСС, 2012.
72. Нищева Н.В. Карточка предметных картинок. Игрушки, школьные принадлежности. - СПб. ДЕТСТВО-ПРЕСС, 2013.
73. Нищева Н.В. Карточка предметных картинок. Посуда, мебель. - СПб. ДЕТСТВО-ПРЕСС, 2011.
74. Нищева Н.В. Карточка предметных картинок. Бытовая техника. - СПб. ДЕТСТВО-ПРЕСС, 2011.
75. Нищева Н.В. Карточка предметных картинок. Образный строй речи дошкольника. Имена прилагательные. – СПб. ДЕТСТВО-ПРЕСС, 2012.
76. Нищева Н.В. Карточка сюжетных картинок. Глагольный словарь дошкольника. - СПб. ДЕТСТВО-ПРЕСС, 2012.
77. Нищева Н.В. Карточка сюжетных картинок. Предлоги. - СПб. ДЕТСТВО-ПРЕСС, 2013.
78. Нищева Н.В. Карточка предметных картинок. Защитники Отечества. Покорители космоса - СПб. ДЕТСТВО-ПРЕСС, 2012.
79. Нищева Н.В. Москва - столица России. – СПб. ДЕТСТВО-ПРЕСС, 2011.
80. Нищева Н.В. Мои права. Дошкольникам о правах и обязанностях. - СПб, ДЕТСТВО-ПРЕСС, 2010.
81. Нищева Н.В. Карточка сюжетных картинок. Две столицы. - СПб. ДЕТСТВО-ПРЕСС, 2012.
82. Нищева Н.В. Планшеты для оформления информационных стендов в групповой раздевалке - СПб. ДЕТСТВО-ПРЕСС. 2011.

83. Нищева Н.В. Ах, как вкусно! Меню. Плакат. - СПб. ДЕТСТВО- ПРЕСС, 2010.
84. Нищева Н.В. Расписание занятий. Плакат. - СПб. ДЕТСТВО-ПРЕСС, 2011.
85. Нищева Н.В. Календарь погоды. Плакат. - СПб. ДЕТСТВО-ПРЕСС, 2011.
86. Нищева Н.В. Волшебное дерево. Календарь природы. - СПб. ДЕТСТВО-ПРЕСС, 2012.
87. Нищева Н.В. Формирование навыка пересказа у детей дошкольного возраста. Образовательные ситуации на основе текстов русских народных сказок. - СПб. ДЕТСТВО-ПРЕСС, 2014.
88. Коноваленко В.В., Коноваленко С.В. Фронтальные логопедические занятия в подготовительной группе. I, II, III периоды. – ООО «Издательство Гном и Д», 2005.
89. Кириллова Ю.А. Примерная программа физического образования и воспитания логопедических групп с общим недоразвитием речи (с 3 до 7 лет). - СПб. ДЕТСТВО-ПРЕСС, 2012.
90. Кириллова Ю.А. Интегрированные физкультурно-речевые занятия для дошкольников с ОНР 4-7 лет. - СПб. ДЕТСТВО-ПРЕСС, 2009
91. Кириллова Ю.А. Комплексы упражнений (ОРУ) и подвижных игр на свежем воздухе для детей логопедических групп (ОНР) с 3 до 7 лет. - СПб. ДЕТСТВО-ПРЕСС, 2008
92. Кириллова Ю.А. Сценарии физкультурных досугов и спортивных праздников для детей от 3 до 7 лет. – СПб. ДЕТСТВО-ПРЕСС, 2011
93. Гавришева Л., Нищева Н. Новые логопедические распевки. Музыкальная пальчиковая гимнастика и пальчиковые игры. Выпуск 2-СПб. ДЕТСТВО-ПРЕСС, 2012.
94. Нищева Н.В. Логопедическая ритмика в системе коррекционной работы в детском саду. - СПб. ДЕТСТВО-ПРЕСС, 2014.
95. Примерная основная общеобразовательная программа дошкольного образования «От рождения до школы». / Под ред. Вераксы Н.Е., Васильевой М.А., Комаровой Т.С. - М., 2012.
96. Филичева Т.Б., Туманова Т.В., Чиркина Г.В. Воспитание и обучение детей дошкольного возраста с общим недоразвитием речи. Программно-методические рекомендации. - М., 2009.
97. Филичева Т.Б., Каше Г.А. «Диагностический материал по использованию недостатков речи у детей дошкольного возраста» - М., 2002.
98. Филичева Т.Б., Чиркина Г.В. «Программа обучения и воспитания детей с фонетико-фонематическим недоразвитием речи» - М., 2007.
99. Хватцев М.Е. Предупреждение и устранение недостатков речи. - СПб. 2004.
100. Цейтлин С.Н. Язык и ребенок. Лингвистика детской речи. - М., Просвещение, 2000.
101. Цейтлин С.Н., Погосян В.А., Еливанова М.А., Шапиро Е.И. Язык, речь, коммуникация. Словарь. - СПб. 2006.
102. Нищева Н.В. Новые развивающие сказки. - СПб. «ДЕТСТВО-ПРЕСС», 2011.
103. Транспорт. «Издательский дом «Проф-Пресс», 2017.
104. Животные России. «Издательский дом «Проф-Пресс», 2017.
105. Животные России. «Издательский дом «Проф-Пресс», 2017.
106. Домашние животные и птицы. «Издательский дом «Проф-Пресс», 2017.
107. Животный мир пустыни. «Издательский дом «Проф-Пресс», 2017.
108. Правила маленького пешехода. «Издательский дом «Проф-Пресс», 2018.
109. Школьные принадлежности. «Издательский дом «Проф-Пресс», 2017.

110. Рыбы морские и пресноводные. «Издательский дом «Проф-Пресс», 2017.
111. Времена года. «Издательский дом «Проф-Пресс», 2017.
112. Морские жители. «12 развивающих карточек», Антураж, 2014.
113. Транспорт. «12 развивающих карточек», Антураж, 2014.
114. Морские жители. «12 развивающих карточек», Антураж, 2014.
115. Овощи. «12 развивающих карточек», Антураж, 2014.
116. Одежда. «12 развивающих карточек», Антураж, 2014.
117. Фрукты. «12 развивающих карточек», Антураж, 2014.
118. Посуда. «12 развивающих карточек», Антураж, 2014.
119. Мебель. «12 развивающих карточек», Антураж, 2014.
120. Цветы. «12 развивающих карточек», Антураж, 2014.
121. Лесные деревья. «12 развивающих карточек», Антураж, 2014.
122. Садовые деревья. «12 развивающих карточек», Антураж, 2014.
123. Город, улица, дом. Квартира, мебель. «Мир человека», 2013.
124. Профессии. «Мир человека», 2013.
125. Иншакова О.Б. Альбом для логопеда. «ВЛАДОС», 1998.
126. Арбекова Н.Е. Развиваем связную речь у детей 5-6 лет с ОНР». М. ГНОМ, 2014.
127. Быховская А.М., Казова Н.А. Количественный мониторинг общего и речевого развития детей с ОНР – СПб, ДЕТСТВО-ПРЕСС, 2012.
128. Лиманская О.Н. Конспекты логопедических занятий. СФЕРА, М. 2010.
129. Смирнова Л.Н. Логопедия в детском саду. М., МОЗАИКА-СИНТЕЗ, 2005 г.
130. Система коррекционного воздействия при моторной алалии. /Под. ред. Пятница Т.В., М. 2010.
131. Гомзяк О.С. Учебно-методический комплект – 3 книги. Говорим правильно. Издательство «ГНОМ» «Д», 2009.
132. Чумичева Р.М. Родники Дона. Ростиздат, 2011.

ЛИТЕРАТУРА

по реализации образовательной программы в части экономического воспитания

1. Азбука бережливости для дошкольников /авт.-сост. И.П. Рословцева. – Мозырь: Содействие, 2008. – 58 с.
2. Аксенова Н.И., Левин Ц.М., Луговой Е.А., Павленко Л.А. «Поиграем в экономику» // Издательство Ростовское отделение общества информатики и вычислительной техники - 38 с.
3. Барсукова Л.С., Беляева И.А., Гусева М.А. Серия игр «Рубль и Копеечка: поиграем в экономику» - Электронный ресурс: <https://cyberleninka.ru/article/v/osnovy-ekonomicheskogo-obrazovaniya-starshih-doshkolnikov-v-interaktivnyh-razvivayuschih-igrah>
4. Галкина Л. Н. Формирование элементарных экономических знаний у детей старшего дошкольного возраста: учеб. пособие / Л. Н. Галкина. – Челябинск, 2006. – 98 с.
5. Галкина Л.Н. Экономическое образование детей дошкольного возраста/ Учебно-методическое пособие, Челябинский государственный педагогический университет, Челябинск, 2015 - 89 с.
6. Герасименко С.В., Маркушевская Е.А., Шайкина И.П., Назарова И.В. и др. Программа образовательного курса «Приключения кота Белобока, или экономика для малышей», Волгоград, 2015 – Электронный ресурс: <http://new.kiro46.ru/docs/BELOBOKA.pdf>
7. Глазырина. Л.Д. Экономическое воспитание дошкольника: справ. и метод. материалы / Л.Д. Глазырина, Н.В. Зайцева, В.М. Теленченко. – Мозырь: Содействие, 2006. – 84 с.
8. Гогоберидзе, А.Г. Дошкольная педагогика с основами методик воспитания и обучения: учебник для вузов. Стандарт третьего поколения / А.Г. Гогоберидзе; под ред. А.Г. Гогоберидзе, О.В. Солнцево. – СПб. Питер, 2013. – 464 с.
9. Годфри Джолайн. Как научить ребенка обращаться с деньгами / издательство «Добрая книга», 2006 – 224 с. Денежные сказки: альбом для детского художественного творчества из комплекта «ФИНАНСОВЫЙ ГРАМОТЕЙ. Пособие для воспитания финансовой грамотности от 5 до 99» / Иркутск: ООО «Альмира», 2012. — с. 28 ил. -Электронный ресурс: http://fincult.ru/trenings/file_profolog/KursKids/Denegnie_skazki_Raskraska.pdf
10. Дополнительная образовательная программа «Клуб маленьких финансистов» от 5 до 7 лет// Муниципальное автономное дошкольное образовательное учреждение детский сад комбинированного вида №50 «УМКА», г. Домодедово
11. Иванова Н. Г. Что такое «экономика»? Проект для детей старшего дошкольного возраста / Н. Г. Иванова // Дошкольное воспитание. – 2000. - № 2. – С.12-14.
12. Как знакомить детей с денежными единицами: [Учителя Монтессори – шк. об экономическом образовании дошкольников] // Обруч. – 1999.- №1 – с. 24-25.
13. Киреева Л. Г. Играем в экономику. Комплексные занятия, сюжетно- ролевые и дидактические игры. – М., 2008. – 169 с.

14. Крючкова Н.А. Учебно-методическое пособие по повышению финансовой грамотности «Первые шаги по ступенькам финансовой грамоты» - Электронный ресурс: <https://www.fingram39.ru/materials/materialy-dlya-doshkolnikov/>
15. Кулакова М. В. Занимательная экономика в стихах, сказках, ребусах, загадках. Экономика от А до Я. – Н. Новгород, 1997. – 125 с.
16. Курак Е.А. Экономическое воспитание дошкольников. -М.,2002. – 80 с.
17. Левчук З.К. Нравственно – экономическое воспитание дошкольников и перспективы//Актуальные проблемы теории и истории педагогики. – Витебск, 2006. – с. 158 – 161.
18. Левчук З.К. Нравственно – экономическое воспитание дошкольников и перспективы //Актуальные проблемы теории и истории педагогики. – Витебск, 2006. – с. 158 – 161.
19. Нарушева Г. Экономика и дошкольник: актуально ли? [Программа курса] // Обруч. – 1997. №4.С. 23-24.
20. Полиманская Т.И. Усвоение нравственных норм старшими дошкольниками в совместной трудовой деятельности / Т.И. Полиманская //
21. Нравственно-трудовое воспитание в детском саду / под ред. Р.С. Буре. М.: Просвещение, 1987. 117 с.
22. Прокофьева О.О. Мы и экономика: [формирование основ экономической культуры у детей старшего дошкольного возраста]/О. Прокофьева // Пралеска. – 2006. – № 7. – с.17-18.
23. Семенова Е.В., Стахович Л.В., Рыжановская Л.Ю. Образовательная программа «Азы финансовой культуры для дошкольников», Вита-Пресс, 2019
24. Семенова Е.В., Стахович Л.В. Рыжановская Л.Ю. Обучающие сказки. Знакомство с основами финансовой грамотности и формирование финансовой культуры дошкольников, Издательство «ВАКО», 2019
25. Смоленцева А. А. Введение в мир экономики, или как мы играем в экономику - СПб: ДЕТСТВО-ПРЕСС, 2009 – 176 с.
26. Смоленцева, А. А. Знакомим дошкольника с азами экономики с помощью сказок. – М.: АРКТИ, 2006. – 88 с.
27. Соколова Е.А. Рабочая программа дополнительного образования «Афлатот» -13с.
-Электронный ресурс: http://dsosinka.ru/doc/aflatot_socialnoe_i_finansovoe_obrazovanie_detej.pdf
28. Стахович Л.В., Семенова Е.В., Рыжановская Л.Ю. Методические рекомендации для воспитателя по финансовой грамотности для организации обучения и воспитания дошкольников – М.: ВИТА-ПРЕСС, 2019.
29. Стахович Л.В., Семенова Е.В., Рыжановская Л.Ю. Сборник игр для организации занятий по финансовой грамотности в дошкольных учреждениях «Играем вместе» – М.: ВИТА-ПРЕСС, 2019.
30. Стахович Л.В., Семенова Е.В., Рыжановская Л.Ю. Сборник мини- спектаклей по финансовой грамотности для дошкольников – М.: ВИТА-ПРЕСС, 2019. –25 с.
31. Стахович Л.В., Семенова Е.В., Рыжановская Л.Ю. Ситуационные задачи по финансовой грамотности для дошкольников «Рассуждалки» – М.: ВИТА- ПРЕСС, 2019. –61 с.
32. Л.В., Семенова Е.В., Рыжановская Л.Ю. Советы родителям: говорите с детьми о финансах – М.: ВИТА-ПРЕСС, 2019
Стахович Л.В., Семенова Е.В., Рыжановская Л.Ю. Художественная литература для организации занятий по финансовой грамотности в дошкольных учреждениях «Читаем, обсуждаем» – М.: ВИТА-ПРЕСС, 2019.
33. Шатова, А.Д. Экономическое воспитание дошкольников / А.Д. Шатова. – М., 2005. 254 с.
34. Экономическая азбука для детей дошкольного возраста / Могилев. обл. институт повышения квалификации и переподготовки рук. работников и специалистов образования; Сост. Солдатенко Г.Л. –Могилев, 2000. – 41 с.

35. Обучающий видеоконтент:

Серия видео-мультфильмов «Уроки тетушки Совы»:

- Азбука денег тетушки Совы – Что такое деньги? - https://www.youtube.com/watch?v=hpm8_gg40-0
- Азбука денег тетушки Совы – Умение экономить. - <https://www.youtube.com/watch?v=oVPDDhFmYGE>
- Азбука денег тетушки Совы – Семейный бюджет. - <https://www.youtube.com/watch?v=F5n821NyBRM>
- Азбука денег тетушки Совы – Карманные деньги. - <https://www.youtube.com/watch?v=cYKxE2otjKc>
- Азбука денег тетушки Совы – Потребности и возможности. - <https://www.youtube.com/watch?v=lRoUskvn4E4>
- Азбука денег тетушки Совы – Мои домашние питомцы. - <https://www.youtube.com/watch?v=7x1dlgLTykU>
- Азбука денег тетушки Совы – Работа и зарплата - <https://www.youtube.com/watch?v=-o9X6QZwEKs>
- Мультфильм Фиксики – Деньги - <https://www.youtube.com/watch?v=M-voUp2hUSQ>
- Караваев В. «Зайчонок и муха», 1977.

ПРИЛОЖЕНИЯ

Приложение №1

ВОЗРАСТНЫЕ ОСОБЕННОСТИ ПСИХОФИЗИЧЕСКОГО РАЗВИТИЯ ДЕТЕЙ 6-7 ЛЕТ

(в норме)

- Дети осознают себя как личность, как самостоятельный субъект деятельности и поведения.
- Способны давать определения некоторым моральным понятиям («добрый человек – это такой, который, всем помогает и хорошо относится, защищает слабых») и достаточно тонко их различать, например, очень хорошо различают положительную окрашенность слова «экономный» и отрицательную - слова «жадный».
- Могут совершать позитивный нравственный выбор не только в воображаемом плане, но и в реальных ситуациях (например, могут самостоятельно, без внешнего принуждения, отказаться от чего-то приятного в пользу близкого человека).
- Социально-нравственные чувства и эмоции детей достаточно устойчивы.
- Уверенно владеют культурой самообслуживания: могут самостоятельно обслужить себя, обладают полезными привычками, элементарными навыками личной гигиены.
- Определяют состояние своего здоровья (здоров он или болен), а также состояние здоровья окружающих; могут назвать и показать, что именно у них болит, какая часть тела, какой орган; владеет культурой приема пищи; одевается в соответствие с погодой, не переохлаждаясь и не утешаясь чрезмерно.
- Могут объяснить ребенку или взрослому, что нужно сделать в случае травмы (алгоритм действий) и готовы оказать элементарную помощь самому себе и другому (промыть глаза, промыть ранку, обработать ее, обратиться к взрослому за помощью) в подобных ситуациях.
- Эмоционально оценивать свои поступки. Дети испытывают чувство удовлетворения, радости, когда поступают правильно, «хорошо», и смущение, неловкость, когда нарушают правила, поступают «плохо».
- Продолжает развиваться способность детей понимать эмоциональное состояние другого человека - сочувствие - даже тогда, когда они непосредственно не наблюдают его эмоциональных переживаний.
- К концу дошкольного возраста у них формируются обобщенные эмоциональные представления, что позволяет им предвосхищать последствия своих действий. Это существенно влияет на эффективность произвольной регуляции поведения – дети не только могут отказаться от нежелательных действий или вести себя «хорошо», но и выполнять неинтересное задание, если будут понимать, что полученные результаты принесут кому-то пользу, радость и т.п. Благодаря таким изменениям в

эмоциональной сфере поведение дошкольника становится менее ситуативным и чаще выстраивается с учетом интересов и потребностей других людей.

- Сложнее и богаче по содержанию становится общение ребенка со взрослым. По-прежнему нуждаясь в доброжелательном внимании, уважении и сотрудничестве взрослого, ребенок при этом стремится, как можно больше узнать о нем, причем круг его интересов выходит за рамки конкретного повседневного взаимодействия.
- Большую значимость для детей приобретает общение между собой. Их избирательные отношения становятся устойчивыми, именно в этот период зарождается детская дружба.
- Дети владеют обобщенными представлениями (понятиями) о своей гендерной принадлежности, устанавливают взаимосвязи между своей гендерной ролью и различными проявлениями мужских и женских свойств (одежда, прическа, эмоциональные реакции, правила поведения, проявление собственного достоинства).

Испытывают чувство удовлетворения, собственного достоинства в отношении своей гендерной принадлежности, аргументировано обосновывают ее преимущества. Начинают осознанно выполнять правила поведения, соответствующие гендерной роли в быту, общественных местах, в общении и т.д., владеют различными способами действий и видами деятельности, доминирующими у людей разного пола, ориентируясь на типичные для определенной культуры особенности поведения мужчин и женщин. Осознают относительность мужских и женских проявлений (мальчик может плакать от обиды, девочка стойко переносить неприятности и т.д.); нравственную ценность поступков мужчин и женщин по отношению друг к другу. К 7 годам дети определяют перспективы взросления в соответствии с гендерной ролью, проявляют стремление к усвоению определенных способов поведения, ориентированных на выполнение будущих социальных ролей.
- В играх дети способны отражать достаточно сложные социальные события - рождение ребенка, свадьба, праздник, война и др. В игре может быть несколько центров, в каждом из которых отражается та или иная сюжетная линия. Дети этого возраста могут по ходу игры брать на себя две роли, переходя от исполнения одной, к другой. Могут вступать во взаимодействия с несколькими партнерами по игре, исполняя как главную, так и подчиненную роли (например, медсестра выполняет распоряжения врача, но пациенты, в свою очередь выполняют ее указания).
- Продолжается дальнейшее развитие моторики ребенка, наращивание и самостоятельное использование двигательного опыта. Расширяются представления о самом себе, своих физических возможностях, физическом облике. Совершенствуются ходьба, бег, шаги становятся равномерными, увеличивается их длина, появляется гармония в движениях рук и ног. Ребенок способен быстро перемещаться, ходить и бегать, держать правильную осанку. По собственной инициативе дети могут организовывать подвижные игры и простейшие соревнования со сверстниками. В этом возрасте дети овладевают прыжками на одной и двух ногах, способны прыгать в высоту и в длину с места и с разбега при скоординированности движений рук и ног (зрительно-моторная координация девочек более совершенна). Могут выполнять разнообразные сложные упражнения на равновесие на месте и в движении, способны четко метать различные предметы в цель. В силу накопленного двигательного опыта и достаточно развитых физических качеств дошкольник этого возраста часто переоценивает свои возможности, совершает необдуманные физические действия.
- Происходит расширение и углубление представлений детей о форме, цвете, величине предметов. Дошкольники не только могут различать основные цвета спектра, но и их оттенки как по светлоте (например, красный и темно-красный), так и по

цветовому тону (например, зеленый и бирюзовый). То же происходит и с восприятием формы – успешно различают как основные геометрические формы (квадрат, треугольник, круг и т.п.), так и их разновидности, например, овал от круга, пятиугольник от шестиугольника, не считая при этом углы и т.п. При сравнении предметов по величине старший дошкольник достаточно точно воспринимает даже не очень выраженные различия. Дети целенаправленно, последовательно обследуют внешние особенности предметов. При этом они ориентируются не на единичные признаки, а на весь комплекс (цвет, форму, величину и др.).

- К концу дошкольного возраста существенно увеличивается устойчивость непроизвольного внимания, что приводит к меньшей отвлекаемости детей. Вместе с тем возможность детей сознательно управлять своим вниманием весьма ограничена. Сосредоточенность и длительность деятельности ребенка зависит от ее привлекательности для него. Внимание мальчиков менее устойчиво.
- У детей увеличивается объем памяти, что позволяет им непроизвольно (т.е. без специальной цели) запомнить достаточно большой объем информации. Дети также могут самостоятельно ставить перед собой задачу что-либо запомнить, используя при этом простейший механический способ запоминания – повторение. Однако, в отличие от малышей, они делают это шепотом, либо про себя. Если задачу на запоминание ставит взрослый, ребенок может использовать более сложный способ – логическое упорядочивание: разложить запоминаемые картинки по группам, выделить основные события рассказа.
- Дети начинают относительно успешно использовать новое средство – слово (в отличие от детей старшего возраста, которые эффективно могут использовать только наглядно-образные средства – картинки, рисунки). С его помощью они анализируют запоминаемый материал, группируют его, относя к определенной категории предметов или явлений, устанавливают логические связи. Но, несмотря на возросшие возможности детей 6-7 лет целенаправленно запоминают информацию с использованием различных средств и способов, непроизвольное запоминание остается наиболее продуктивным до конца дошкольного детства. Девочек отличает больший объем и устойчивость памяти.
- Продолжается развитие наглядно-образного мышления, которое позволяет решать более сложные задачи, с использованием обобщенных наглядных средств (схем, чертежей и пр.) и обобщенных представлений о свойствах различных предметов и явлений. Мышление девочек имеет более развитый вербальный компонент интеллекта, однако, оно более детальное и конкретное, чем у мальчиков. Мальчики нацелены на поисковую деятельность, нестандартное решение задач, девочки ориентированы на результат, предпочитают типовые и шаблонные задания, отличаются тщательностью их исполнения.
- Речевые умения детей позволяют полноценно общаться с разным контингентом людей (взрослыми и сверстниками, знакомыми и незнакомыми). Дети не только правильно произносят, но и хорошо различают фонемы (звуки) и слова. Овладение морфологической системой языка позволяет им успешно образовывать достаточно сложные грамматические формы существительных, прилагательных, глаголов. Более того, в этом возрасте дети чутко реагируют на различные грамматические ошибки как свои, так и других людей, у них наблюдаются первые попытки осознать грамматические особенности языка. В своей речи старший дошкольник все чаще использует сложные предложения (с сочинительными и подчинительными связями). В 6-7 лет увеличивается словарный запас. Дети точно используют слова для передачи своих мыслей, представлений, впечатлений, эмоций, при описании предметов, пересказе и т.п. Наряду с этим существенно

повышаются и возможности детей понимать значения слов. Они уже могут объяснить малоизвестные или неизвестные слова, близкие или противоположные по смыслу, а также переносный смысл слов (в поговорках и пословицах). Причем детское понимание их значений часто весьма схоже с общепринятым.

- В процессе диалога дети стараются исчерпывающе ответить на вопросы, сами задают вопросы, понятные собеседнику, согласуют свои реплики с репликами других.
 - Активно развивается и другая форма речи – монологическая. Дети могут последовательно и связно пересказывать или рассказывать. В этом возрасте высказывания детей все больше теряют черты ситуативной речи. С тем, чтобы его речь была более понятна собеседнику, старший дошкольник активно использует различные экспрессивные средства: интонацию, мимику, жесты.
 - К 7 годам появляется речь-рассуждение. Важнейшим итогом развития речи на протяжении всего дошкольного детства является то, что к концу этого периода она становится подлинным средством, как общения, так и познавательной деятельности, а также планирования и регуляции поведения.
 - К концу дошкольного детства ребенок формируется как будущий самостоятельный читатель. Его интерес к процессу чтения становится все более устойчивым. В возрасте 6-7 лет он воспринимает книгу в качестве основного источника получения информации о человеке и окружающем мире. В условиях общения и взаимодействия со взрослым он активно участвует в многостороннем анализе произведения (содержание, герои, тематика, проблемы). Ребенок знаком и ориентируется в разных родах и жанрах фольклора и художественной литературы. Многие дошкольники в этом возрасте уже способны самостоятельно выбирать книгу по вкусу из числа предложенных. Достаточно просто узнают и пересказывают прочитанный текст с использованием иллюстраций. Дети проявляют творческую активность: придумывают концовку, новые сюжетные повороты, сочиняют небольшие стихи, загадки, дразнилки. Под руководством взрослого инсценируют отрывки из прочитанных и понравившихся произведений, примеряют на себя различные роли, обсуждают со сверстниками поведение персонажей. Знают наизусть много произведений, читают их выразительно, стараясь подражать интонации взрослого или следовать его советам по прочтению. Дети способны сознательно ставить цель заучить стихотворение или роль в спектакле, а для этого неоднократно повторять необходимый текст. Они сравнивают себя с положительными героями произведений, отдавая предпочтение добрым, умным, сильным, смелым. Играя в любимых персонажей, дети могут переносить отдельные элементы их поведения в свои отношения со сверстниками.
- К концу дошкольного детства ребенок накапливает достаточный читательский опыт. Тяга к книге, ее содержательной, эстетической и формальной сторонам – важнейший итог развития дошкольника-читателя. Место и значение книги в его жизни – главный показатель общекультурного состояния и роста ребенка 7 лет.
- Музыкально-художественная деятельность характеризуется большой самостоятельностью в определении замысла работы, сознательным выбором средств выразительности, достаточно развитыми эмоционально-выразительными и техническими умениями. Развитие познавательных интересов приводит к стремлению получения знаний о видах и жанрах искусства (история создания музыкальных шедевров, жизнь и творчество композиторов и исполнителей).
 - Художественно-эстетический опыт позволяет дошкольникам понимать художественный образ, представленный в произведении, пояснять использование средств выразительности, эстетически оценивать результат музыкально-

художественной деятельности. Дошкольники начинают проявлять интерес к посещению театров, понимать ценность произведений музыкального искусства.

- В продуктивной деятельности дети знают, что они хотят изобразить и могут целенаправленно следовать к своей цели, преодолевая препятствия, и не отказываясь от своего замысла, который теперь становится опережающим. Дети способны изображать все, что вызывает у них интерес. Созданные изображения становятся похожи на реальный предмет, узнаваемы и включают множество деталей. Это не только изображение отдельных предметов и сюжетные картинки, но и иллюстрации к сказкам, событиям. Совершенствуется и усложняется техника рисования. Дети могут передавать характерные признаки предмета: очертания формы, пропорции, цвет. В рисовании дети могут создавать цветовые тона и оттенки, осваивать новые способы работы гуашью (по «сырому» и «сухому»), использовать способы различного наложения цветового пятна, а цвет как средство передачи настроения, состояния, отношения к изображаемому или выделения в рисунке главного. Детям становятся доступны приемы декоративного украшения.
- В лепке старшие дошкольники могут создавать изображения с натуры и по представлению, также передавая характерные особенности знакомых предметов и используя разные способы лепки (пластический, конструктивный, комбинированный).
- В аппликации дети осваивают приемы вырезания одинаковых фигур или деталей из бумаги сложенной пополам, гармошкой. У них проявляется чувство цвета при выборе бумаги разных оттенков.
- Дети способны конструировать по схеме, фотографиям, заданным условиям, собственному замыслу постройки из разнообразного строительного материала, дополняя их архитектурными деталями, путем складывания бумаги в разных направлениях делать игрушки, из природного материала создавать фигурки людей, животных, героев литературных произведений.

Наиболее важным достижением детей в данной образовательной области является овладение композицией с учетом пространственных отношений, в соответствии с сюжетом и собственным замыслом. Дети могут создавать многофигурные сюжетные композиции, располагая предметы ближе, дальше. Они проявляют интерес к коллективным работам и могут договариваться между собой, хотя помощь воспитателя им все еще нужна.

В подготовительной к школе группе завершается дошкольный возраст. Его основные достижения связаны с освоением мира вещей, как предметов человеческой культуры; дети осваивают формы позитивного общения с людьми; развивается половая идентификация; формируется позиция школьника.

К концу дошкольного возраста ребенок обладает высоким уровнем познавательного и личностного развития, что позволяет ему в дальнейшем успешно учиться в школе.

СПОСОБЫ И НАПРАВЛЕНИЯ ПОДДЕРЖКИ ДЕТСКОЙ ИНИЦИАТИВЫ

Инициатива – это внутреннее побуждение к новой деятельности, начинание, почин. Руководящая роль в каких-либо действиях. Способность к самостоятельным, активным действиям; предприимчивость.

В образовательном процессе ребёнок и взрослые (педагоги, специалисты, родители, медицинский персонал) выступают как субъекты педагогической деятельности, в которой взрослые определяют содержание, задачи, способы их реализации, а ребёнок творит себя, свою природу и свой мир.

Детям предоставляется широкий спектр специфических для дошкольников видов деятельности, выбор которых осуществляется при участии взрослых с ориентацией на интересы, способности ребёнка.

Взрослым необходимо научиться тактично, сотрудничать с детьми: не стараться всё сразу показывать и объяснять, не преподносить сразу какие-либо неожиданные сюрпризные, шумовые эффекты и т.п. Необходимо создавать условия, чтобы дети о многом догадывались самостоятельно, получали от этого удовольствие.

Старший возраст 6-7 лет

Приоритетной сферой проявления детской инициативы в старшем дошкольном возрасте является вне ситуативно – личностное общение со взрослыми и сверстниками, а также информационно познавательная инициатива.

Для поддержки детской инициативы взрослым необходимо:

1. Создавать в группе положительный психологический микроклимат, в равной мере проявляя любовь и заботу ко всем детям: выражать радость при встрече, использовать ласку и теплое слово для выражения своего отношения к ребенку;
2. Уважать индивидуальные вкусы и привычки детей;
3. Поощрять желание создавать что-либо по собственному замыслу; обращать внимание детей на полезность будущего продукта для других или ту радость, которую он доставит кому-то (маме, бабушке, папе, другу)
4. Создавать условия для разнообразной самостоятельной творческой деятельности детей;
5. При необходимости помогать детям в решении проблем организации игры;
6. Привлекать детей к планированию жизни группы на день и на более отдаленную перспективу. Обсуждать совместные проекты;
7. Создавать условия и выделять время для самостоятельной творческой, познавательной деятельности детей по интересам.

ПЕРСПЕКТИВНЫЙ ПЛАН КОРРЕКЦИОННО-РАЗВИВАЮЩЕЙ РАБОТЫ С ДЕТЬМИ 6-7 ЛЕТ С ОНР

I ПЕРИОД (сентябрь, октябрь, ноябрь)

1-й раздел. Звукопроизношение

1. Уточнить произношение гласных и наиболее легких согласных звуков у вновь поступивших детей.
2. Сформировать правильное произношение звуков и начать их автоматизацию у вновь поступивших детей.
3. Продолжать автоматизацию правильного произношения звуков речи у детей, посещавших логопедическую группу.

2-й раздел. Работа над слоговой структурой слова

1. Продолжить работу над трехсложными словами со стечением согласных и закрытым слогом (абрикос, апельсин).
2. Работать над односложными словами со стечением согласных в начале и конце слов (слон, мост).
3. Работать над двусложными словами с двумя стечениями согласных (планка).

3-й раздел. Развитие навыков звукового и слогового анализа и синтеза, анализа предложений

1. Закрепить знания детей о гласных и согласных звуках, их признаках. Упражнять детей в различении гласных и согласных звуков, в подборе слов на заданные гласные и согласные звуки.
2. Закрепить представления о твердости — мягкости, глухости — звонкости согласных пиков. Упражнять в дифференциации согласных звуков по твердости — мягкости, глухости — звонкости.
3. Закрепить навык произношения звуков [А], [У], [И], [П] [П'], [Т], [Т'], [К], [К'], [О], [Й], [Х], [Х'], [Ы] [М].
4. Закрепить умение выделять звук из слова. Упражнять детей в выделении звука из слова.
5. Закрепить умение проводить звуковой анализ и синтез слов типа: мак, осы, лес.
6. Учить производить анализ и синтез слов типа: мама, слон, мост, лиса, лист, влип.
7. Закрепить навыки слогового анализа слов и анализа предложений без предлога. Учить анализировать предложения с простыми предлогами и составлять их графические схемы.

4-й раздел. Грамота

1. Познакомить детей с буквами: У, А, И, П, Т, К, О, Х, Ы, М.
2. Упражнять детей в «печатании» и чтении слогов, слов.
3. Упражнять детей в выкладывании новых букв из палочек, «печатании», лепке их из пластилина.
4. Учить детей «печатать» и читать слоги, слова, предложения с новыми буквами.
5. Учить детей разгадывать ребусы, решать кроссворды, читать изографы.
6. Закрепить умение составлять буквы из 2—3 палочек, трансформировать буквы, различать правильно и неправильно напечатанные буквы, «допечатывать» незаконченные буквы.

5-й раздел. Развитие общих речевых навыков

1. С детьми, посещающими группу 3-й год, продолжить работу по развитию речевого дыхания.
2. Начать работу с вновь поступившими детьми по формированию правильного речевого дыхания.
3. Продолжить работу по формированию правильной голосоподачи и плавности речи. Соблюдать голосовой режим, не допускать форсирования голоса, крика.
4. Учить детей произвольно изменять силу голоса: говорить тише*; громче, громко, тихо, шепотом.
5. Развивать тембровую окраску голоса, высоту тона в играх со звукоподражаниями, в играх-драматизациях.
6. Учить детей говорить в спокойном темпе.
7. Продолжить работу над четкостью дикции, интонационной выразительностью речи.

6-й раздел. Лексика

Лексические темы

Сентябрь

4-я неделя — «Осень. Деревья».

Октябрь

1-я неделя — «Огород. Овощи».

2-я неделя — «Сад. Фрукты.».

3-я неделя — «Золотая осень. Насекомые. Пауки».

4-я неделя — «Перелетные птицы. Водоплавающие птицы».

Ноябрь

1-я неделя — «Ягоды и грибы». «Лес осенью».

2-я неделя — «Домашние животные. Домашние птицы».

3-я неделя — «Дикие животные, птицы. Подготовка к зиме».

4-я неделя — «Одежда. Обувь. Головные уборы.», «Поздняя осень».

1. Систематизировать знания детей об осени, об осенних явлениях природы. Познакомить детей с периодами осени и осенними месяцами. Закрепить знание названий деревьев. Дать знания о причинах опадания листьев.

Ввести в активный словарь:

— существительные: осень, сентябрь, октябрь, ноябрь, месяц, туман, листопад, заморозок, изморозь, лес, листья, клен, дуб, осина, рябина, береза, тополь, ясень, ель, сосна;

— прилагательные: ранний, поздний, золотой, прекрасный, грустный, богатый, алый, багряный;

— глаголы: падать, лететь, шелестеть, шуршать, моросить, убирать, улетать, вянуть, сохнуть, желтеть, краснеть.

2. Уточнить понятия: «овощи», «фрукты». Расширить представления о труде взрослых в огородах, в садах, на полях осенью. Закрепить знание названий основных цветов и их оттенков.

Ввести в активный словарь:

— существительные: урожай, картофель, морковь, капуста, лук, свекла, огурцы, помидоры, баклажаны, кабачки, чеснок, яблоки, груши, сливы, персики, абрикосы, виноград, грядка, парник, теплица;

— прилагательные: спелый, зрелый, душистый, сочный, аппетитный, гладкий, красный, оранжевый, желтый, зеленый, голубой, синий, фиолетовый, розовый, коричневый;

— глаголы: зреть, спеть, копать, срезать, подкармливать, окапывать, пахать.

3. Систематизировать представления детей о многообразии насекомых, особенностях их внешнего строения, месте обитания, способах передвижения, питания.

Ввести в активный словарь:

— существительные: комар, муха, бабочка, жук, стрекоза, кузнечик, водомерка, крылышки, головка, брюшко, лапки, спинка, хоботок, личинки, куколка;

— прилагательные: маленький, хрупкий, прозрачный, тонкий, вредный, полезный, опасный;

— глаголы: летать, прыгать, порхать, выходить, засыпать, вредить, поедать, откладывать.

4. Закрепить и расширить знания детей о перелетных и водоплавающих птицах, их поведении осенью (объединение в стаи, отлет, добывание корма).

Ввести в активный словарь:

— существительные: ласточки, грачи, скворцы, гуси, утки, журавли, лебеди, дрозды, жаворонки, чижи, стрижи;

— прилагательные: длинношей, длинноногий, красноклювый, короткоклювый;

— глаголы: летать, нырять, клевать, заглатывать, курлыкать, кричать, шипеть.

5. Расширить представления детей о многообразии растений осеннего леса, уточнить знания о грибах и лесных ягодах.

Ввести в активный словарь:

— существительные: мухомор, подберезовик, подосиновик, лисичка, сыроежка, опенок, поганка; клюква, брусника, черника, земляника, малина;

— прилагательные: ядовитый, съедобный, кислый, сладкий, ароматный;

глаголы: срезать, искать, наклоняться, различать.

6. Систематизировать представления детей о местах обитания домашних животных и диких зверей. Расширить и углубить представления о подготовке их к зиме. Добиться понимания детьми роли человека в подготовке домашних животных к зиме.

Ввести в активный словарь:

— существительные: кот, собака, лошадь, корова, овца, баран, коза, козел, свинья; лиса, волк, медведь, заяц, барсук, бобр, белка, лось; стадо, ферма, конюшня, сено, пойло, рога, грива, копыта, нора, берлога, клыки, мех, шкура;

— прилагательные: густой, пушистый, шелковистый, плотный, толстый, хитрый, ловкий, бурый, зубастый, косолапый, куцый, острый, хищный, рогатый, добрый;

— глаголы: линять, меняться, запасать, засыпать, рыскать, рычать, выть, охранять, притаиться, жевать, хрюкать, мычать, блеять, мяукать, кусаться, бодаться, царапаться.

7. Уточнить и расширить представления об осенней одежде, обуви, головных уборах. Углубить представления о материалах, из которых они сделаны.

Ввести в активный словарь:

— существительные: ботинки, полуботинки, туфли, кроссовки, сапоги; плащ, куртка, пальто, перчатки, шарф, берет, кепка, шапка, платок; фетр, шерсть, кожа, мех, трикотаж, вельвет, драп, твид, резина; рукав, капюшон, подол, пуговица, петля, манжета, подошва, шнурки, каблуки, носок, задник;

— прилагательные: фетровый, шерстяной, кожаный, меховой, трикотажный, вельветовый, драповый, твидовый, резиновый, осенний, удобный, модный, нарядный;

— глаголы: надевать, одевать, обувать, носить, снимать, расстегивать, застегивать, развязывать, завязывать, вешать, складывать, ставить.

8. Развивать вариативность лексики, способствовать формированию точности смыслового значения слов и выражений, включая переносные, абстрактные и пр.

7-й раздел. Обучение связной речи

1. Развивать у детей стремление обсуждать увиденное, рассказывать о переживаниях, впечатлениях.

2. Продолжать обучать составлению предложения по картинкам, учить распространять предложение.

3. Закреплять умение составлять описательные рассказы о предметах на материале пройденных лексических тем.

4. Учить грамотно задавать вопросы. Стимулировать развитие и формирование не только познавательного интереса, но и познавательного общения.

5. Совершенствовать навык пересказа небольших текстов.

6. Совершенствовать навык составления рассказов по картине и по серии картин.

8-й раздел. Развитие грамматического строя речи

1. Совершенствовать умение детей образовывать и использовать в речи существительные в единственном и множественном числе (темы: «Деревья», «Овощи», «Фрукты», «Насекомые», «Птицы», «Животные», «Одежда», «Обувь», «Головные уборы»).
2. Продолжать работу по обучению согласованию прилагательных с существительными, по практическому употреблению относительных и притяжательных прилагательных в речи (по указанным темам).
3. Закрепить умение правильно употреблять в речи простые предлоги, уточнить понимание их значений и начать формировать у детей умение употреблять сложные предлоги: из-под, из-за.
4. Уточнить понимание детьми значений глаголов с различными приставками (окапывать, подкармливать, пригибать, подвязывать и т. п.) и начать обучать их образованию и практическому употреблению.
5. Совершенствовать умение согласовывать числительные два и пять с существительными (по указанным темам).

9-й раздел. Развитие пространственных, временных и элементарных математических представлений

1. Упражнять детей в распознавании и преобразовании геометрических фигур, воссоздании их по представлению, описанию. Закрепить в речи названия геометрических фигур: квадрат, прямоугольник, треугольник, овал; названия геометрических форм: куб, шар, цилиндр.
2. Уточнить и расширить представления детей о количественных отношениях в натуральном ряду чисел в пределах 10, в прямом и обратном порядке. Познакомить с цифрами от 0 до 9. Ввести в речь термин соседние числа.
3. Уточнить и расширить представления о временных отношениях. Ввести в активный словарь слова: месяц, неделя, понедельник, вторник, среда, четверг, пятница, суббота, воскресенье.
4. Упражнять в измерениях с помощью условной меры и сравнении предметов по длине, ширине, высоте, толщине, в классификации и объединении их в множестве по трем-четырем признакам.
5. Упражнять в ориентировке на плоскости и в пространстве. Учить активно использовать слова: сверху, внизу, слева, справа.
6. Упражнять в решении и придумывании задач, головоломок, загадок. При решении задач учить пользоваться знаками: +, —, =.

10-й раздел. Конструктивный праксис. Художественно-творческая деятельность

1. Формировать у детей умение изображать линию горизонта, линейную перспективу в сюжетном рисовании. Продолжать учить рисовать предметы с натуры.
2. Расширять представления о декоративном искусстве. Учить применять полученные знания при украшении предметов с помощью узоров и орнаментов.
3. Учить создавать объемные и рельефные изображения, используя разнообразные материалы.
4. Учить передавать форму, величину, цвет в рисунке, пластичность в лепке, выразительность в аппликации.
5. Совершенствовать технические навыки и умения в создании новых цветовых тонов и оттенков.
6. Развивать воображение в конструировании из природного материала.
7. Продолжать развивать мелкую моторику в пальчиковой гимнастике, занимательных упражнениях, в работе с мозаиками, конструкторами; трафаретами, обводками по контуру.
8. Развивать художественное восприятие произведений искусства.

9. Формировать мотивационно-потребностный план изобразительной и конструктивной деятельности.

11-й раздел. Физическое развитие

1. Формировать у детей потребность в ежедневной активной двигательной деятельности.

2. Формировать правильную осанку.

3. Закреплять умения и навыки в спортивных играх и упражнениях, совершенствовать технику их выполнения. Совершенствовать ходьбу, бег, прыжки, лазание; добиваться точности и легкости выполнения движений.

4. Воспитывать выдержку, настойчивость в достижении результатов.

5. Развивать у детей глазомер, используя разные виды метания.

6. Совершенствовать основные движения путем введения новых, сложно координированных видов.

12-й раздел. Музыкальное воспитание

1. Воспитывать у детей устойчивый интерес к музыкальным произведениям разных жанров, расширять музыкальные впечатления.

2. Продолжать развивать мелодический, тембровый, звуковысотный, динамический слух.

3. Совершенствовать навыки пения и движения под музыку. Учить детей петь выразительно, правильно передавая мелодию, брать дыхание (делать вдох) перед началом песни и между фразами, правильно распределять его на протяжении всей фразы. Учить танцевальным движениям: шаг польки, боковой галоп, шаг с притопом.

4. Учить детей играть несложные мелодии на металлофоне, барабане и т. п.

5. Продолжать учить детей различать звуки по высоте, узнавать знакомые произведения, называть части произведения.

6. Познакомить детей с музыкой М. Глинки, П. Чайковского, Р. Шумана, В. Моцарта, Д. Кабалевского. Сформировать представления о вокальной, инструментальной, оркестровой музыке.

II ПЕРИОД (декабрь, январь, февраль)

1-й раздел. Звукопроизношение

1. Продолжать работу над автоматизацией правильного произношения звуков у всех детей.
2. Формировать правильное произношение шипящих и сонорных звуков у вновь поступивших детей.

2-й раздел. Работа над слоговой структурой слова

1. Работать над четырехсложными словами из открытых слогов (кукуруза).

3-й раздел. Развитие навыков звукового и слогового

анализа и синтеза, анализа предложений

1. Закрепить у детей умение подбирать слова на заданный звук.
2. Упражнять детей в различении твердых — мягких, звонких — глухих согласных в ряду звуков, слогов, слов, в предложении.
3. Совершенствовать навык выделения заданного звука из слова.
4. Закрепить умение проводить звуковой анализ и синтез слов.
5. Учить производить анализ и синтез слов из пяти звуков.
6. Закрепить навык произношения звуков [с], [с'], [н], [з], [з'], [б], [б'], [в], [д], [г], [э], [е], [л], [л'], [ш], [р], [р'], [ж].
Упражнять детей в выделении этих звуков из слова, в подборе слов с этими звуками.
7. Совершенствовать навык звукового анализа слов и анализа предложений без предлогов и с простыми предлогами. Упражнять детей в составлении графических схем предложений.

4-й раздел. Грамота

1. Совершенствовать у детей навыки «печатания» и чтения слогов, слов, предложений с освоенными буквами.
2. Познакомить детей с буквами: С, Н, З, Б, В, Д, Г, Э, Е, Л, Ш, Я, Р, Ж.
3. Познакомить детей с правилами правописания: жи-ши, пиши И.
4. Упражнять детей в выкладывании новых букв из палочек и шнурочка, в «печатании», лепке из пластилина, «рисовании» в воздухе.
5. Продолжать обучение детей разгадыванию ребусов, решению кроссвордов, чтению изографов.
6. Совершенствовать умение трансформировать буквы, различать правильно и неправильно напечатанные буквы, «допечатывать» незаконченные буквы, читать буквы, наложенные друг на друга.
7. Закрепить умение правильно называть буквы русского алфавита.
8. Учить детей «печатать» и читать слоги, слова, предложения с новыми буквами.

5-й раздел. Развитие общих речевых навыков

1. Продолжать работу по развитию у детей правильного речевого дыхания.
2. Совершенствовать у детей умение произвольно изменять силу, высоту и тембр голоса.
3. Совершенствовать навык голосоведения на мягкой атаке, в спокойном темпе.
4. Продолжать работу над четкостью дикции, интонационной выразительностью речи.

6-й раздел. Лексика

Лексические темы

Декабрь

- 1-я неделя — «Зима». «Зимующие птицы. Зимние месяцы».
- 2-я неделя — «Мебель».
- 3-я неделя — «Посуда».
- 4-я неделя — «Новогодний праздник».

Январь

- 2-я неделя — «Виды транспорта. Профессии на транспорте».
- 3-я неделя — «Профессии».
- 4-я неделя — «Труд на селе зимой. Хлеб. Хлебобулочные изделия».

Февраль

- 1-я неделя — «Орудия труда. Инструменты».
- 2-я неделя — «Животные жарких стран».
- 3-я неделя — «Слава Армии родной!», «Комнатные растения».
- 4-я неделя — «Аквариумные и речные рыбы. Животный мир морей и океанов».

1. Систематизировать знания детей о зиме, о зимних явлениях природы. Познакомить детей с зимними месяцами. Закрепить знания детей о зимующих птицах. Расширить представления о поведении и повадках вороны, синицы, снегиря, свиристеля. Объяснить, почему зимой нужно подкармливать птиц. Расширить представления о жизни диких животных зимой.

Ввести в активный словарь:

- существительные: зима, декабрь, январь, февраль; снегопад, пурга, метель, вьюга, буран, мороз, оттепель; ворона, воробей, синица, снегирь, свиристель, голубь; кормушка, корм, медведь, берлога, белка, дупло, барсук, нора, еж, норка;
- прилагательные: холодный, морозный, снежный, сильный, легкий, красногрудый, теплый, резвый;
- глаголы: падать, покрывать, сковывать, оттаять, кружиться, завывать, заметать, трещать, прилетать, замерзать, клевать, выводить, кормить, спать, сосать.

2. Уточнить понятия: мебель, посуда. Расширить представления о назначении мебели, о видах посуды, о частях, из которых состоят предметы мебели, о материалах, из которых сделаны мебель и посуда.

Ввести в активный словарь:

— существительные: мебель, кресло, диван, кровать, комод, шкаф, сервант, буфет, стенка, стол, стулья, тумба, ножка, дверца, полка, спинка, сиденье, подлокотник; посуда, поднос, чайник, чашка, блюдце, стакан, кофейник, сахарница, конфетница, молочник, масленка, солонка, супница, тарелка, салфетница, ложка, вилка, нож, поварешка, кастрюля, сковорода, ковш, дуршлаг;

— прилагательные: дубовый, березовый, ореховый, сосновый, мягкий, зеркальный, кожаный, полированный, стеклянный, фарфоровый, металлический, серебряный, чугунный, эмалированный, чайный, столовый, кухонный;

— глаголы: ставить, сидеть, лежать, отдыхать, спать, работать, убирать, пить, есть, готовить, варить, жарить, резать.

3. Закрепить представления детей о новогоднем празднике. Закрепить знания о том, что в году 12 месяцев, что год начинается 1 января. Дать представление о том, как встречают Новый год в разных странах.

Ввести в активный словарь:

— существительные: месяц, ночь, праздник, украшение, елка, карнавал, хоровод, серпантин, гирлянды, Дед Мороз, Снегурочка, подарок, гость, поздравление;

— прилагательные: новогодний, праздничный, веселый, разноцветный, нарядный, шумный, красивый, радостный;

— глаголы: выступать, отмечать, поздравлять, дарить, укреплять, зажигать.

4. Систематизировать представления детей о транспорте, сформировать представление о видах транспорта, расширить представление о профессиях на транспорте.

Ввести в активный словарь:

— существительные: машина, грузовик, самосвал, цистерна, контейнеровоз, платформа, поезд, тепловоз, электровоз, трамвай, троллейбус, метро, автобус, пассажир, груз, поездка, шофер, водитель, капитан, летчик, пилот;

— прилагательные: легковой, грузовой, пассажирский, дорожный, водный, воздушный, железнодорожный, наземный, подземный, смелый, умный, сильный;

— глаголы: ехать, везти, доставлять, перевозить, лететь, плыть, управлять, вести.

5. Закрепить и расширить знания детей о профессиях, о содержании труда, о роли механизации труда. Воспитывать уважение к людям труда и потребность трудиться.

Ввести в активный словарь:

— существительные: работа, труд, профессия, воспитатель, учитель, врач, инженер, строитель, библиотекарь, рабочий, повар, портной, сапожник, парикмахер;

— прилагательные: нужный, полезный, интересный, трудный, красивый;

— глаголы: работать, трудиться, создавать, лечить, учить, строить, выдавать, готовить, шить, читать, чинить, стричь.

6. Сформировать представления о труде людей на селе зимой, о пользе и значимости их труда.

Ввести в активный словарь:

— существительные: механизатор, снегозадержание, ремонт, техника, трактор, комбайн, доярка, ферма, дойка, скотник, уборка, конюх, конюшня, телятник, телятница, птичник, птичница, корм, поилка;

— глаголы: ремонтировать, готовить, чинить, доить, чистить, поить, ухаживать.

7. Закрепить и расширить знания детей об инструментах, используемых представителями различных профессий, и действиях, выполняемых с помощью этих инструментов.

Ввести в активный словарь:

— существительные: молоток, топор, пила, клещи, гвозди, тиски, ключ, гайка, болт, кисть, краска, валик, раствор, мастерок, ножницы, расческа, игла, нитки, мел, выкройка, нож, кастрюля, поварешка;

— прилагательные: нужный, необходимый, острый, металлический, разный, различный;

— глаголы: рубить, пилить, вбивать, точить, закручивать, отвинчивать, красить, штукатурить, подстригать, шить, готовить.

8. Расширять представления детей о животных жарких стран, об их повадках, поведении, образе жизни.

Ввести в активный словарь:

— существительные: животные, детеныши, крокодил, слон, жираф, бегемот, лев, тигр, носорог, обезьяна, зебра, кенгуру, слоненок, пища, растение;

— прилагательные: жаркий, знойный, южный, опасный, хищный, хитрый, толстый, неповоротливый;

— глаголы: лежать, нападать, доставать, глотать, носить, жевать, ухаживать, кормить, оберегать.

9. Систематизировать и расширять представления детей о комнатных растениях. Дать представление о светолюбивых и теневыносливых, влаголюбивых и засухоустойчивых растениях. Закреплять умение ухаживать за растениями. Познакомить со способами вегетативного размножения растений. Ввести в активный словарь:

— существительные: азалия, амариллис, стебель, лист, цветок, черенок, ус, лейка, удобрение, подкормка, поливка;

-- прилагательные: сочный, зеленый, хрупкий, влажный, теплый;

-- глаголы: поливать, протирать, подкрашивать, пересаживать, размножать.

10. Сформировать у детей представления о жизни морей и океанов. Расширить представления о жизни обитателей рек, прудов, озер.

Систематизировать и расширить представления об аквариумных рыбах.

Ввести в активный словарь:

— существительные: акула, дельфин, скат, меч-рыба, пила-рыба, игла-рыба, скумбрия, ставрида, окунь, сом, щука, лещ, судак, карась, гуппи, меченосец, скалярия, гурами, барбус;

— прилагательные: подводный, глубоководный, хищный, опасный, разнообразный, изумительный.

7-й раздел. Обучение связной речи

1. Совершенствовать умение составлять рассказы о предмете по отработанным лексическим темам с использованием коллективно составленного плана; по серии картин, по картине.

2. Учить детей составлять рассказы из личного опыта, рассказывать о переживаниях, связанных с прочитанным, увиденным.

3. Учить использованию принятых норм вежливого речевого общения (внимательно слушать собеседника, задавать вопросы, строить высказывания кратко или распространенно). Развивать коммуникативную функцию речи. Создавать условия для общения детей в игре. Формировать коммуникативные навыки.

4. Совершенствовать навык пересказа.

5. Учить правильно строить и использовать в речи сложноподчиненные предложения.

8-й раздел. Развитие грамматического строя речи

1. Совершенствовать умение образовывать и использовать в речи имена существительные в единственном и множественном числе (по темам: «Зимующие птицы», «Мебель», «Посуда», «Транспорт», «Профессии», «Инструменты», «Животные». «Рыбы»).
2. Познакомить детей со способами словообразования (по теме «Посуда»).
3. Продолжить работу по обучению согласованию имен прилагательных с именами существительными (по всем лексическим темам).
4. Учить правильному употреблению в речи относительных и притяжательных прилагательных (по темам: «Посуда», «Мебель», «Инструменты», «Животные», «Птицы», «Рыбы»).
5. Закрепить умение правильно употреблять в речи простые и сложные предлоги (по темам: «Зимующие птицы», «Животные жарких стран», «Рыбы»).
6. Продолжать работу над обучением образовывать и употреблять в речи глаголы с различными приставками; глаголы, обозначающие трудовые действия (по всем темам).

9-й раздел. Развитие пространственных, временных и элементарных математических представлений

1. Учить детей классифицировать геометрические фигуры по наличию (отсутствию) признаков.
2. Упражнять в сложении и вычитании, присчитывании, отсчитывании по единице при решении арифметических задач, примеров.
3. Учить формулировать арифметические действия и способ их выполнения.
4. Учить детей ориентироваться на листе бумаги в клетку, использовать прилагательные: левее, правее, выше, ниже.
5. Закрепить представление о последовательности дней недели, месяцев года. Закрепить в речи названия дней недели и месяцев года. Учить устанавливать возрастные различия между людьми.
6. Учить измерять и сравнивать длину, ширину, высоту предметов с помощью условной мерки. Закрепить в речи прилагательные: шире, уже, выше, ниже, больше, меньше, длиннее, короче.
7. Упражнять в назывании последующего и предыдущего числа к названному или обозначенному цифрой.

10-й раздел. Конструктивный праксис.

Художественно-творческая деятельность

1. Формировать представления об индивидуальной манере творчества некоторых художников, графиков, скульпторов.
2. Учить различать виды русского прикладного искусства по основным стилевым признакам.
3. Сформировать представления о портрете и его видах (портрет, детский портрет, семейный портрет, автопортрет).
4. Учить способам работы акварелью и гуашью (по сырому и по сухому).
5. Учить передавать динамику и статику при создании изображений в лепке.
6. Работать над освоением техники многослойного и ажурного вырезывания.
7. Развивать умение придавать различным сооружениям в конструировании из готовых форм (геометрических) устойчивость; замещать детали, совмещать их.
8. Обучать способам работы различными инструментами: ножницами, иголкой, шилом, линейкой.

9. Продолжать развивать мелкую моторику в пальчиковых гимнастиках, обводках, штриховках, играх с конструкторами.

11-й раздел. Физическое развитие

1. Совершенствовать координацию движений, равновесие.
2. Формировать навык скольжения по ледяной дорожке с разбега, навыки катания на санках по ровному месту и с горки по одному и парами.
3. Воспитывать честность, дружелюбие, самостоятельность в процессе подвижных игр и выполнения различных физических упражнений.

12-й раздел. Музыкальное воспитание

1. Продолжать развивать творческую активность детей. Развивать стремление самостоятельно исполнять песни, пляски. Учить играть на детских музыкальных инструментах в ансамбле.
2. Учить детей различать и называть танец (полька, вальс, пляска, песня, марш).
3. Познакомить детей с музыкой М. Глинки, В. Моцарта, С. Прокофьева.
4. Учить детей самостоятельно начинать и заканчивать песню.
5. Учить детей танцевальным движениям (приставной шаг, шаг с приседанием, переменный шаг). Учить исполнять танец выразительно.

III ПЕРИОД (март, апрель, май)

1-й раздел. Звукопроизношение

1. Закончить автоматизацию всех звуков у всех детей.

2-й раздел. Работа над слоговой структурой слова

1. Работать над трех-, четырех- и пятисложными словами со сложной звуко-слоговой структурой (динозавр, градусник, перекресток, температура).

3-й раздел. Развитие навыков звукового и слогового анализа и синтеза, анализа предложений

1. Упражнять детей в подборе слов на заданный звук, в различении твердых — мягких, звонких — глухих согласных, в выделении звука из слова.
2. Закрепить умение проводить полный звуковой анализ слов типа: трава, слива, маска, миска, машина.
3. Закрепить навык произношения звуков: [ц], [ч], [ф], [щ], [й].
Упражнять детей в выделении этих звуков из слова, в подборе слов с этими звуками.

4. Сформировать представление о том, что буквы Ъ и Ы не обозначают звуков.
5. Совершенствовать навык слогового анализа одно-, двух- и трехсложных слов. Учить членить на слоги четырехсложные слова.
6. Совершенствовать навык анализа простых предложений без предлогов и с простыми предлогами. Учить анализировать простые предложения со сложными предлогами. Упражнять детей в составлении графических схем предложений.
7. Закрепить знания известных правил правописания.

4-й раздел. Грамота

1. Закрепить навык «печатания» слогов, слов, предложений.
2. Познакомить детей с новыми буквами: Ц, Ч, Ю, Щ, Ф, Й.
3. Познакомить детей с правилами правописания: ча-ща пиши с буквой -А-, чу-щу пиши с буквой -У-.
4. Упражнять детей в решении кроссвордов, разгадывании ребусов, чтении изографов.
5. Учить узнавать буквы из разных шрифтов, различать правильно и неправильно напечатанные буквы; буквы, наложенные друг на друга.
6. Выучить алфавит.
7. Обеспечить формирование первоначальных навыков овладения письменной речью.

5-й раздел. Развитие общих речевых навыков

1. Развивать длительность речевого выдоха.
2. Продолжать работу над темпом и ритмом речи, четкостью дикции, интонационной выразительностью речи в повседневном общении.
3. Совершенствовать звучность и подвижность голоса (быстрое и легкое изменение по силе, высоте, тембру).

6-й раздел. Лексика

Лексические темы

Март

- 1-я неделя — «Ранняя весна.», «День 8 Марта – Международный женский день!».
- 2-я неделя — «Наша Родина — Россия».
- 3-я неделя – «Москва – столица России».
- 4-я неделя – «Наш город – Зверев».

Апрель

- 1-я неделя — «Мы читаем. С. Я. Маршак».
- 2-я неделя — «Мы читаем. К. И. Чуковский».
- 3-я неделя — «12 апреля – День Космонавтики!», «Мы читаем. С. В. Михалков»
- 4-я неделя — «Мы читаем. А. Л. Барто».
- 5-я неделя - «Весна. Весенние цветы».

Май

1-я неделя — Весенние каникулы.

2-я неделя — «Перелетные птицы».

3-я неделя — «Мы читаем. А. С. Пушкин.

4-я неделя — «Школа. Школьные принадлежности».

1. Обобщить представления детей о типичных весенних явлениях в живой и неживой природе. Познакомить с весенними месяцами. Дать представление о том, что изменения в мире природы связаны с потеплением и появлением необходимых условий для жизни растений и животных.

Вести в активный словарь:

— существительные: весна, март, апрель, май, оттепель, сосулька, проталина, ручей, грач, уборка (снега), обрезка (деревьев), первоцвет, пролеска, ветреница, лук, верба, ольха, половодье;

— прилагательные: рыхлый, темный, ноздреватый, грязный, зернистый, снегоуборочная (машина), нежный, хрупкий, красивый, пушистый, душистый;

— глаголы: таять, капать, прилетать, расцветать, убирать, обрезать, просыхать.

2. Углубить знания детей о России. Воспитывать чувство гордости за Родину.

Вести в активный словарь:

— существительные: родина, страна, государство, край, Россия, граница, столица;

— прилагательные: любимая, единственная, огромная, прекрасная;

— глаголы: любить, беречь, охранять.

3. Расширить представления о Москве — главном городе, столице России.

Вести в активный словарь:

— существительные: Москва, город, столица, проспект, площадь, река, москвичи, холм;

— прилагательные: прекрасная, белокаменная, златоглавая;

— глаголы: стоять, раскинуться.

4. Углубить и расширить знания детей о Санкт-Петербурге, об отличительных чертах города (город рек, мостов, музеев). Воспитывать чувство гордости за родной город.

Вести в активный словарь:

— существительные: город, Санкт-Петербург, Нева, Мойка, Фонтанка, река, канал, мост, проспект, площадь, Эрмитаж, музей, театр, петербуржец;

— прилагательные: прекрасный, ослепительный, блистательный, Зимний (дворец), величавый, широкий;

— глаголы: возникнуть, воздвигнуть, стоять, возвести.

5. Познакомить детей с творчеством С. Я. Маршака, К. И. Чуковского, С. В. Михалкова, А. Л. Барто, А. С. Пушкина. Развивать интерес к художественной литературе. Учить понимать главную идею произведения, правильно оценивать поступки героев. Совершенствовать умение выразительно декламировать стихи.

6. Раскрыть и углубить представления об изменениях, происходящих в живой и неживой природе поздней весной.

Ввести в активный словарь:

— существительные: солнце, гроза, примула, маргаритка, тюльпан, нарцисс, одуванчик, черемуха, скворец, ласточка, медведь, еж, барсук, лиса, заяц, белка, бабочка, комар, муха, рыба;

— прилагательные: теплый, ласковый, первый, прекрасный, весенний, зеленый, золотистый.

7. Обобщить знания детей о жизни перелетных птиц поздней весной (строительство гнезд, выведение и выкармливание птенцов, ловля насекомых).

Ввести в активный словарь:

— существительные: зяблик, кукушка, журавль, аист, стриж, гнездо, яйцо, птенец, насекомое;

— прилагательные: звонкий, веселый, удобный, маленький, беспомощный;

— глаголы: прилетать, строить, откладывать, высиживать, выводить, выкармливать, воспитывать, летать, петь.

8. Расширить и обобщить представления детей о школе, об учебе, о школьных принадлежностях.

Ввести в активный словарь:

— существительные: школа, класс, урок, учитель, ученик, перемена, ранец, пенал, учебник, тетрадь, ручка, карандаш, линейка, краски, кисточка;

— прилагательные: интересный, увлекательный, первый, умный, новый;

— глаголы: учиться, читать, писать, считать, узнавать, знакомиться, трудиться.

7-й раздел. Обучение связной речи

1. Совершенствовать навыки полного и краткого пересказа, описательного рассказа, рассказа по картине и по серии картин, рассказа из личного опыта.

2. Развивать индивидуальные способности детей в творческой речевой деятельности.

3. Развивать умение отбирать для творческих рассказов самые интересные и существенные события и эпизоды, находя исходную форму передачи, включая в повествование описания природы, окружающей действительности, используя вербальные и невербальные средства.

4. Побуждать детей к высказываниям и описаниям того, что они видели.

8-й раздел. Развитие грамматического строя речи

1. Закрепить правильное использование в речи относительных и притяжательных прилагательных (по темам «Птицы», «Животные», «Цветы»), согласование прилагательных и числительных с существительными (по всем темам).

2. Закрепить правильное использование в речи простых и сложных предлогов (по теме «Перелетные птицы»).

3. Учить согласовывать притяжательные местоимения с существительными (темы: «Санкт-Петербург» («Родной город, село»), «Мамин праздник», «Школьные принадлежности»).

4. Совершенствовать умение образовывать сравнительные прилагательные (тема: «Перелетные птицы»).

9-й раздел. Конструктивный праксис.

Художественно-творческая деятельность

1. Совершенствовать художественные навыки в сюжетных работах (рисование, лепка, аппликация).
2. Учить технике обрывания в сюжетной аппликации в коллективных работах.
3. Учить способам конструирования из различных бросовых материалов.
4. Закрепить навыки создания сооружений, конструирования из строительного материала по схемам, моделям, заданным условиям.
5. Продолжать развивать моторику в пальчиковых гимнастиках, работах с трафаретами.

10-й раздел. Развитие пространственных, временных и элементарных математических представлений

1. Учить подбирать по образцу и называть предметы определенной формы, преобразовывать геометрические фигуры по условиям с использованием линейки, шаблонов, трафаретов.
2. Закрепить в речи термины: форма, величина, площадь, объем, масса, фигура.
3. Совершенствовать умение находить следующее, предыдущее число для каждого числа от 1 до 10.
4. Упражнять детей в сложении и вычитании, присчитывании и отсчитывании по 2 при решении примеров и арифметических задач.
5. Закрепить представления о последовательности дней недели, месяцев, об отношениях во времени {минута — час, неделя — месяц, месяц — год}.
6. Закрепить представление о сравнимости и относительности величины.

11-й раздел. Физическое развитие

1. Формировать навыки правильной осанки при статичных положениях и передвижениях в играх.
2. Совершенствовать навыки катания на велосипеде.
3. Поощрять проявления самостоятельности детей в организации игр, эстафет.
4. Поддерживать интерес к различным видам спорта.

12-й раздел. Музыкальное воспитание

1. Продолжать развивать мелодический, тембровый, звуковысотный, динамический слух, творческую активность.
2. Учить детей называть части произведений {вступление, заключение, запев, припев}.
3. Познакомить с музыкой Н. Римского-Корсакова, С. Рахманинова, Л. Бетховена.
4. Познакомить с вокальной, инструментальной, оркестровой музыкой.
5. Учить детей петь выразительно, ускоряя, замедляя, ослабляя звучание.
6. Совершенствовать умение исполнять танцы и играть на детских музыкальных инструментах.