




Краевое государственное бюджетное профессиональное образовательное учреждение  
«Приморский индустриальный колледж»

СОГЛАСОВАНО  
Руководитель МО  
профессиональных дисциплин  
  
И.В. Мироненко  
«10» 06 2019 г.

УТВЕРЖДАЮ  
Зам. директора по УПР  
  
Е.Н. Золотарева  
«14» июня 2019 г.  


**КОМПЛЕКТ КОНТРОЛЬНО-ОЦЕНОЧНЫХ СРЕДСТВ**  
Для оценки результатов освоения профессионального модуля  
**ПМ.04 Оформление причёсок**

для профессии социально-экономического профиля  
43.01.02 «Парикмахер»  
на базе основного общего образования  
с получением среднего общего образования

г. Арсеньев

Организация-разработчик: КГБПОУ «Приморский индустриальный колледж»

Разработчик:

преподаватель профессиональных дисциплин Захарченко И.В.

## Пояснительная записка

Важная роль в формировании основной профессиональной образовательной программы отводится отбору необходимого содержания в рамках профессионального модуля, внедрению современных педагогических технологий, реализации целей обучения, воспитания и развития обучающихся. Одной из важнейших предпосылок, позволяющих реализовать ФГОС НПО, СПО является организация и управление полноценной учебно-познавательной деятельностью обучающихся, а также качественная оценка ее результатов.

Наиболее сложным по внедрению ФГОС является разработка контрольно-оценочных средства (КОС), которые призваны определить готовность обучающегося к выполнению конкретного вида деятельности, отраженного в профессиональном модуле. Таким образом, к разработке комплекса контрольно-оценочных средств, предъявляются новые требования:

- разработка и оформление проводится в соответствии с макетом;
- особое внимание следует обращать на корректность формулировки показателей;
- перечень показателей КОС должен быть составлен с учетом имеющихся в структуре программы модуля умений и знаний, соответствующих данному виду деятельности;
- задания для проверки теоретических знаний обучающихся по МДК и экзамена (квалификационного) по профессиональному модулю должны носить компетентно-ориентированный, комплексный характер и оценивать, как профессиональные, так и общие компетенции.

Показателем освоения компетенции является продукт практической деятельности или процесс практической деятельности и т.д. Учитывая, что компетенция проявляется в готовности применять знания, умения и навыки в ситуациях нетождественных тем, в которых они формировались, следует содержание заданий максимально приблизить к ситуациям профессиональной деятельности.

# 1. ОЦЕНКА ПО УЧЕБНОЙ И ПРОИЗВОДСТВЕННОЙ ПРАКТИКЕ

## 1.1. Общие положения

Целью оценки по учебной и производственной практике является оценка профессиональных и общих компетенций, практического опыта и умений.

Оценка по учебной и производственной практике выставляется на основании результатов выполнения комплексной практической работы и данных аттестационного листа (характеристики профессиональной деятельности обучающегося на практике) с указанием видов работ, выполненных обучающимся во время практики, их объема, качества выполнения в соответствии с технологией и требованиями организации, в которой проходила практика.

## 1.2. Виды работ практики и проверяемые результаты обучения по профессиональному модулю

### 1.2.1. Учебная практика (при наличии)

<i>Виды работ</i>	<i>Проверяемые результаты (ПК, ОК)</i>
1. Подготовительные работы при выполнении причёски.	<i>ПК 4.1, ОК 1, ОК 2, ОК 3, ОК 4, ОК 5, ОК 6, ОК 7.</i>
2. Подбор средств и препаратов для моделирования причёски.	<i>ПК 4.1, ОК 1, ОК 2, ОК 3, ОК 4, ОК 5, ОК 6, ОК 7.</i>
3. Подбор причёсок по типу лица и форме головы.	<i>ПК 4.2, ОК 1, ОК 2, ОК 3, ОК 4, ОК 5, ОК 6, ОК 7.</i>
4. Выполнение повседневных причёсок.	<i>ПК 4.2, ОК 1, ОК 2, ОК 3, ОК 4, ОК 5, ОК 6, ОК 7.</i>
5. Выполнение нарядно-бытовых причёсок.	<i>ПК 4.2, ОК 1, ОК 2, ОК 3, ОК 4, ОК 5, ОК 6, ОК 7.</i>
6. Выполнение торжественных свадебных причёсок.	<i>ПК 4.2, ОК 1, ОК 2, ОК 3, ОК 4, ОК 5, ОК 6, ОК 7.</i>
7. Выполнение торжественных вечерних причёсок.	<i>ПК 4.2, ОК 1, ОК 2, ОК 3, ОК 4, ОК 5, ОК 6, ОК 7.</i>
8. Выполнение конкурсных причёсок.	<i>ПК 4.2, ОК 1, ОК 2, ОК 3, ОК 4, ОК 5, ОК 6, ОК 7.</i>
9. Изготовление пастижёрных украшений для причёски.	<i>ПК 4.2, ОК 1, ОК 2, ОК 3, ОК 4, ОК 5, ОК 6, ОК 7.</i>
10. Выполнение макияжа.	<i>ПК 4.2, ОК 1, ОК 2, ОК 3, ОК 4, ОК 5, ОК 6, ОК 7.</i>

11. Заключительные работы.	<i>ПК 4.3, ОК 1, ОК 2, ОК 3, ОК 4, ОК 5, ОК 6, ОК 7.</i>
----------------------------	--

### 1.2.2. Производственная практика (при наличии)

<b><i>Виды работ</i></b>	<b><i>Проверяемые результаты (ПК, ОК)</i></b>
1. Подготовительные работы при выполнении причёски.	<i>ПК 4.1, ОК 1, ОК 2, ОК 3, ОК 4, ОК 5, ОК 6, ОК 7.</i>
2. Подбор средств и препаратов для моделирования причёски.	<i>ПК 4.1, ОК 1, ОК 2, ОК 3, ОК 4, ОК 5, ОК 6, ОК 7.</i>
3. Подбор причёсок по типу лица и форме головы.	<i>ПК 4.2, ОК 1, ОК 2, ОК 3, ОК 4, ОК 5, ОК 6, ОК 7.</i>
4. Выполнение повседневных причёсок.	<i>ПК 4.2, ОК 1, ОК 2, ОК 3, ОК 4, ОК 5, ОК 6, ОК 7.</i>
5. Выполнение нарядно-бытовых причёсок.	<i>ПК 4.2, ОК 1, ОК 2, ОК 3, ОК 4, ОК 5, ОК 6, ОК 7.</i>
6. Выполнение торжественных свадебных причёсок.	<i>ПК 4.2, ОК 1, ОК 2, ОК 3, ОК 4, ОК 5, ОК 6, ОК 7.</i>
7. Выполнение торжественных вечерних причёсок.	<i>ПК 4.2, ОК 1, ОК 2, ОК 3, ОК 4, ОК 5, ОК 6, ОК 7.</i>
8. Выполнение конкурсных причёсок.	<i>ПК 4.2, ОК 1, ОК 2, ОК 3, ОК 4, ОК 5, ОК 6, ОК 7.</i>
9. Изготовление пастижёрных украшений для причёски.	<i>ПК 4.2, ОК 1, ОК 2, ОК 3, ОК 4, ОК 5, ОК 6, ОК 7.</i>
10. Выполнение макияжа.	<i>ПК 4.2, ОК 1, ОК 2, ОК 3, ОК 4, ОК 5, ОК 6, ОК 7.</i>
11. Заключительные работы.	<i>ПК 4.3, ОК 1, ОК 2, ОК 3, ОК 4, ОК 5, ОК 6, ОК 7.</i>

### 1.3. Форма аттестационного листа

## АТТЕСТАЦИОННЫЙ ЛИСТ ПО УЧЕБНОЙ ПРАКТИКЕ

1. ФИО обучающегося, № группы, профессия \_\_\_\_\_

Место проведения практики (организация), наименование, юридический адрес  
КГБПОУ «ПИК»; г. Арсеньев, ул. Мира, д. 11.

2. Время проведения практики \_\_\_\_\_

3. Виды и объем работ, выполненные обучающимся во время практики:

<i>Виды работ</i>	<i>Количество часов</i>	<i>Качество выполнения работ</i>
1. Подготовительные работы при выполнении причёски. 2. Подбор средств и препаратов для моделирования причёски. 3. Подбор причёсок по типу лица и форме головы. 4. Выполнение повседневных причёсок. 5. Выполнение нарядно-бытовых причёсок. 6. Выполнение торжественных свадебных причёсок. 7. Выполнение торжественных вечерних причёсок. 8. Выполнение конкурсных причёсок. 9. Изготовление пастижёрных украшений для причёски. 10. Выполнение макияжа. 11. Заключительные работы.	Всего: 114	

4. Качество выполнения работ в соответствии с технологией и (или) требованиями организации, в которой проходила практика

Дата \_\_\_\_\_

\_\_\_\_\_  
(Подпись руководителя практики,  
ответственного лица организации)

М.П.

**АТТЕСТАЦИОННЫЙ ЛИСТ  
ПО ПРОИЗВОДСТВЕННОЙ ПРАКТИКЕ**

1. ФИО обучающегося, № группы, профессия \_\_\_\_\_
2. Место проведения практики (организация), наименование, юридический адрес  
\_\_\_\_\_
3. Время проведения практики \_\_\_\_\_
4. Виды и объем работ, выполненные обучающимся во время практики:

<i><b>Вид работ</b></i>	<i><b>Количество часов</b></i>	<i><b>Качество выполнения работ</b></i>
1. Совершенствование знаний, умений и навыков в выполнении модельных причёсок различной сложности. 2. Оказание услуг населению: выполнение модельных причёсок различной сложности 3. Совершенствование знаний, умений и навыков в выполнении макияжа разного назначения. 4. Совершенствование знаний, умений и навыков в плетении тресса, изготовлении украшений из волос. 5. Оказание услуг населению: изготовление шиньонов и украшений из волос.	Всего: 36	

5. Качество выполнения работ в соответствии с технологией и (или) требованиями организации, в которой проходила практика

Дата \_\_\_\_\_

\_\_\_\_\_  
(Подписи руководителя практики,  
ответственного лица организации)

М.П.

## 2. КОНТРОЛЬНО-ОЦЕНОЧНЫЕ МАТЕРИАЛЫ ДЛЯ ПРОВЕДЕНИЯ ЭКЗАМЕНА (квалификационного)

### ПАСПОРТ

#### I. НАЗНАЧЕНИЕ:

**КОМ** предназначен для контроля и оценки результатов освоения профессионального модуля **ПМ.04 Оформление причёсок** по профессии НПО Парикмахер код профессии **43.01.02**

#### **Профессиональные компетенции:**

ПК 4.1. Выполнять подготовительные работы по обслуживанию клиентов.

ПК 4.2. Выполнять прически с моделирующими элементами.

ПК 4.3. Выполнять заключительные работы по обслуживанию клиентов.

#### II. ЗАДАНИЯ ДЛЯ ЭКЗАМЕНУЮЩИХСЯ

##### Вариант 1

#### **Инструкция:**

Внимательно прочитайте задание.

Вы можете воспользоваться:

- технологическими картами стрижек.

Литература:

1. О.Н. Кулешкова «Технология и оборудование парикмахерских работ»: учебник для нач. прф. Образования – 5-е изд., стер. - М.: Издательский центр «Академия», 2008. - 144 с.

2. Парикмахерское дело: учеб. Пособие/ О.А. Панченко. - Изд. 2-е.- Ростов н/Д: «Феникс», 2008. – 318 с. – (Начальное профессиональное образование)

Оборудование:

- парикмахерские столы;
- электроаппаратура.

Инвентарь, инструменты: расчески, бигуди, щипцы, фен, приспособления, средства для моделирования причёски, средства для фиксации причёски, белье.

Время выполнения задания: 6 часов.

#### **Задания:**

1. Выполнить вечернюю причёску на короткие волосы.
2. Выполнить вечернюю причёску на волосы средней длины.
3. Выполнить вечернюю причёску на длинные волосы.
4. Выполнить вечерний макияж.
5. Техника безопасности при выполнении работ.

##### Вариант 2

#### **Инструкция:**

Внимательно прочитайте задание.

Вы можете воспользоваться:



- технологическими картами стрижек.

Литература:

1. О.Н. Кулешкова «Технология и оборудование парикмахерских работ»: учебник для НПО – 5-е изд., стер.- М.: Издательский центр «Академия», 2008 г.- 144 с.
2. Парикмахерское дело: учеб. Пособие/ О.А. Панченко.- Изд. 2-е.- Ростов на/Д: «Феникс», 2008. – 318 с. – (НПО).

Оборудование:

- парикмахерские столы;
- электроаппаратура.

Инвентарь, инструменты: расчески, бигуди, щипцы, фен, приспособления, средства для моделирования причёски, средства для фиксации причёски, белье.

Время выполнения задания: 6 часов.

**Задания:**

1. Выполнить свадебную причёску на короткие волосы.
2. Выполнить свадебную причёску на волосы средней длины.
3. Выполнить свадебную причёску на длинные волосы.
4. Выполнить свадебный макияж.
5. Техника безопасности при выполнении работ.

### **Вариант 3**

**Инструкция:**

Внимательно прочитайте задание.

Вы можете воспользоваться:

- технологическими картами стрижек.

Литература:

1. О.Н. Кулешкова «Технология и оборудование парикмахерских работ»: учебник для НПО – 5-е изд., стер.- М.: Издательский центр «Академия», 2008 г.- 144 с.
2. Парикмахерское дело: учеб. Пособие/ О.А. Панченко.- Изд. 2-е.- Ростов н/Д: «Феникс», 2008 г. – 318 с. – (НПО).

Оборудование:

- парикмахерские столы;
- электроаппаратура.

Инвентарь, инструменты: расчески, бигуди, щипцы, фен, приспособления, средства для моделирования причёски, средства для фиксации причёски, белье.

Время выполнения задания: 6 часов.

**Задания:**

1. Выполнить конкурсную причёску на короткие волосы.
2. Выполнить конкурсную причёску на волосы средней длины.
3. Выполнить конкурсную причёску на длинные волосы.
4. Выполнить конкурсный макияж к причёске.
5. Коррекция лица причёской.
6. Техника безопасности при выполнении работ.

## **Вариант 4**

### **Инструкция:**

Внимательно прочитайте задание.

Вы можете воспользоваться:

- технологическими картами стрижек.

Литература:

1. О.Н. Кулешкова «Технология и оборудование парикмахерских работ»: учебник для НПО – 5-е изд., стер. - М.: Издательский центр «Академия», 2008 г.- 144 с.
2. Парикмахерское дело: учеб. Пособие/ О.А. Панченко.- Изд. 2-е.- Ростов н/Д: «Феникс», 2008 г. – 318 с. – (НПО).

Оборудование:

- парикмахерские столы;
- электроаппаратура.

Инвентарь, инструменты: расчески, бигуди, щипцы, фен, приспособления, средства для моделирования причёски, средства для фиксации причёски, белье.

Время выполнения задания: 6 часов.

### **Задания:**

1. Выполнить вечернюю причёску с пастижёрным украшением.
2. Выполнить плетение декоративной косы.
3. Выполнить повседневную причёску на длинные волосы с аксессуарами.
4. Техника безопасности при выполнении работ

## **Вариант 5**

### **Инструкция:**

Внимательно прочитайте задание.

Вы можете воспользоваться:

- технологическими картами стрижек.

Литература:

1. О.Н. Кулешкова «Технология и оборудование парикмахерских работ»: учебник для НПО – 5-е изд., стер. - М.: Издательский центр «Академия», 2008 г.- 144 с.
2. Парикмахерское дело: учеб. Пособие/ О.А. Панченко. - Изд. 2-е.- Ростов н/ Д: Феникс, 2008 г. – 318 с. – (НПО).

Оборудование:

- парикмахерские столы;
- электроаппаратура.

Инвентарь, инструменты: расчески, бигуди, щипцы, фен, приспособления, средства для моделирования причёски, средства для фиксации причёски, белье.

Время выполнения задания: 6 часов.

### **Задания:**

1. Выполнить повседневную причёску на короткие волосы.
2. Выполнить причёску на длинные волосы для выпускного вечера с элементами плетения.
3. Выполнить декоративное плетение волос ребёнку.

#### 4. Техника безопасности при выполнении работ.

### **Вариант 6**

#### **Инструкция:**

Внимательно прочитайте задание.

Вы можете воспользоваться:

- технологическими картами стрижек.

Литература:

1. О.Н. Кулешкова «Технология и оборудование парикмахерских работ»: учебник для НПО – 5-е изд., стер. - М.: Издательский центр «Академия», 2008 г.- 144 с.
2. Парикмахерское дело: учеб. Пособие/ О.А. Панченко. - Изд. 2-е.- Ростов н/Д: «Феникс», 2008 г. – 318 с. – (НПО).

Оборудование:

- парикмахерские столы;
- электроаппаратура.

Инвентарь, инструменты: расчески, бигуди, щипцы, фен, приспособления, средства для моделирования причёски, средства для фиксации причёски, белье.

Время выполнения задания: 6 часов.

#### **Задания:**

1. Выполнить причёску в молодёжном стиле для новогодней дискотеки.
2. Выполнить причёску для новогоднего бала - маскарада.
3. Выполнить новогодний макияж для бала – маскарада.
4. Техника безопасности при выполнении работ.

### **Вариант 7**

#### **Инструкция:**

Внимательно прочитайте задание.

Вы можете воспользоваться:

- технологическими картами стрижек.

Литература:

1. О.Н. Кулешкова «Технология и оборудование парикмахерских работ»: учебник для НПО – 5-е изд., стер. - М.: Издательский центр «Академия», 2008 г.- 144 с.
2. Парикмахерское дело: учеб. Пособие/ О.А. Панченко. - Изд. 2-е.- Ростов н/Д: «Феникс», 2008 г. – 318 с. – (НПО).

Оборудование:

- парикмахерские столы;
- электроаппаратура.

Инвентарь, инструменты: расчески, бигуди, щипцы, фен, приспособления, средства для моделирования причёски, средства для фиксации причёски, белье.

Время выполнения задания: 6 часов.

#### **Задания:**

1. Выполнить декоративное плетение волос со жгутами.

2. Выполнить конкурсную причёску в экстравагантном стиле.
3. Выполнить макияж к конкурсной причёске.
4. Техника безопасности при выполнении работ.

### **III. ПАКЕТ ЭКЗАМЕНАТОРА**

**Количество вариантов задания для экзаменуемого – 7**

**Время выполнения задания - 6 часов.**

**Оборудование:**

- парикмахерские столы;
- электроаппаратура.

Инвентарь, инструменты: расчески, бигуди, щипцы, фен, приспособления, средства для моделирования причёски, средства для фиксации причёски, белье.

**Литература для учащегося:**

1. О.Н. Кулешкова «Технология и оборудование парикмахерских работ»: учебник для НПО – 5-е изд., стер. - М.: Издательский центр «Академия», 2008 г.- 144 с.
2. Парикмахерское дело: учеб. Пособие/ О.А. Панченко. - Изд. 2-е.- Ростов н/ Д: Феникс, 2008 г. – 318 с. – (НПО).

**Методические пособия:**

Инструкционно-технологические карты.

**Критерии оценки задания 1**

<i>№</i>	<i>Наименование критерия</i>	<i>Соответствие документу или эталону</i>	<i>Оценка</i>
1.	Подбор инструментов и электроинструментов.	Инструкционно-технологическая карта	
2.	Организация рабочего места.	Инструкционно-технологическая карта	
3.	Выполнение элементов причёски.	Инструкционно-технологическая карта	
4.	Деление волос на зоны при выполнении причёски.	Инструкционно-технологическая карта	
5.	Последовательность выполнения операций.	Инструкционно-технологическая карта	
6.	Выполнение причёски.	Инструкционно-технологическая карта	
7.	Выполнение макияжа.	Инструкционно-технологическая карта	
8.	Соблюдение санитарно-гигиенических норм и правил	Инструкционно-технологическая карта	
9.	Соблюдение правил охраны труда при выполнении работ	Инструкционно-технологическая карта	

<i>Основные профессиональные компетенции</i>	<i>Показатели оценки результата</i>	<i>Оценка</i>
<p>ПК 4.1. Организация подготовительных работ по обслуживанию клиентов</p>	<ul style="list-style-type: none"> <li>- приспособления и инструменты подобраны верно в соответствии с выполняемыми видами работ;</li> <li>- рабочее место организовано в соответствии с выполняемыми видами работ;</li> <li>- приглашение клиента в кресло;</li> <li>- укрывание клиента парикмахерским бельем;</li> <li>- проведение диалога;</li> <li>- мытье рук и дезинфекция инструментов.</li> </ul>	
<p>ПК 4.2. Выполнение причёсок с моделирующими элементами</p>	<ul style="list-style-type: none"> <li>- проведение диагностики волос;</li> <li>- определение типа лица и формы головы клиента, его стиль и назначение причёски;</li> <li>- правильный подбор моделирующих и фиксирующих средств в соответствии со структурой волос;</li> <li>- выбора технологии выполнения причёски;</li> <li>- деление волос на зоны;</li> <li>- технология выполнения элементов причёски;</li> <li>- технология выполнения начёса, тупирования, вычёсывания волос;</li> <li>- технология оформления элементов в причёску;</li> <li>- правильная коррекция недостатков лица и формы головы причёской;</li> <li>- правильный подбор макияжа к причёске;</li> <li>- технология выполнения макияжа к причёске;</li> <li>- правильный подбор аксессуаров и украшений к причёске.</li> </ul>	
<p>ПК 4.3. Выполнять заключительные работы по обслуживанию клиентов</p>	<ul style="list-style-type: none"> <li>- показать клиенту причёску со всех сторон;</li> <li>- снятие парикмахерского белья с клиента, расчет услуг;</li> <li>- уборка рабочего места;</li> <li>- дезинфекция инструментов.</li> </ul>	

# ОЦЕНОЧНАЯ ВЕДОМОСТЬ ПО ПРОФЕССИОНАЛЬНОМУ МОДУЛЮ

## ОЦЕНОЧНАЯ ВЕДОМОСТЬ ПО ПРОФЕССИОНАЛЬНОМУ МОДУЛЮ ПМ 04. Оформление причёсок

ФИО \_\_\_\_\_

обучающийся на 1 курсе по профессии СПО 43.01.02 Парикмахер  
освоил(а) программу профессионального модуля: «Выполнение стрижек и укладок  
волос»

в объеме 392 час. с \_\_\_\_\_ 201\_\_ г. по \_\_\_\_\_ 201\_\_ г.

Результаты промежуточной аттестации по элементам профессионального модуля *(если  
предусмотрено учебным планом)*

Элементы модуля (код и наименование МДК, код практик)	Формы промежуточной аттестации	Оценка
МДК 04.01. «Искусство причёски»	экзамен	
УП 01.01.	Дифференцированный зачет	
ПП 01.01.	Дифференцированный зачет	
Коды проверяемых компетенций	Показатели оценки результата	Оценка (освоен /не освоен)
ПК 4.1. ПК 4.2. ПК 4.3.		

Дата «\_\_\_» \_\_\_\_\_ 20\_\_

Подписи членов экзаменационной комиссии:

1. \_\_\_\_\_

2. \_\_\_\_\_

3. \_\_\_\_\_

### **Используемая литература:**

1. О.Н. Кулешкова «Технология и оборудование парикмахерских работ»: учебник для начального профессионального образования – 5-е изд., стер. - М.: Издательский центр «Академия», 2008 г.- 144 с.
2. Парикмахерское дело: учеб. Пособие / О.А. Панченко. - Изд. 2-е.- Ростов н/ Д: Феникс, 2008 г. – 318 с. – (Начальное профессиональное образование).
3. Л.Г. Гутыря «Парикмахерское искусство»: дополнительная литература, М.: «Фолио», 1998 г. – 450 с.
4. Н.И. Панина, «Парикмахер - универсал»: учебное пособие для НПО, М.: «Феникс», 2009 г. – 68 с.