МИНИСТЕРСТВО ОБРАЗОВАНИЯ И НАУКИ УЛЬЯНОВСКОЙ ОБЛАСТИ
ОБЛАСТНОЕ ГОСУДАРСТВЕННОЕ АВТОНОМНОЕ УЧРЕЖДЕНИЕ
ЦЕНТР ИНФОРМАЦИОННЫХ ТЕХНОЛОГИЙ

РЕЗУЛЬТАТЫ
ГОСУДАРСТВЕННОЙ ИТОГОВОЙ АТТЕСТАЦИИ ПО ОБРАЗОВАТЕЛЬНЫМ ПРОГРАММАМ СРЕДНЕГО ОБЩЕГО ОБРАЗОВАНИЯ В УЛЬЯНОВСКОЙ ОБЛАСТИ В 2014 ГОДУ

Министерство образования и науки Ульяновской области

Областное государственное автономное учреждение
«Центр информационных технологий»

Результаты государственной итоговой аттестации по образовательным программам среднего общего образования в Ульяновской области в 2014 году

Ульяновск
2014

Результаты государственной итоговой аттестации по образовательным программам среднего общего образования в Ульяновской области в 2014 году. – Ульяновск: Областное государственное автономное учреждение «Центр информационных технологий», 2014. – 342 с.

Авторы-составители:
А.В.Платонов, заместитель директора ОГАУ ЦИТ, руководитель регионального центра обработки информации
Е.М.Артамонов, главный инженер-программист ОГАУ ЦИТ

Дизайн и техническое редактирование материалов:
А.К.Соколов, ведущий инженер-программист ОГАУ ЦИТ
В.А.Папуша, ведущий инженер-программист ОГАУ ЦИТ

В статистическом сборнике представлены результаты проведения государственной итоговой аттестации по образовательным программам среднего общего образования в форме единого государственного экзамена на территории Ульяновской области в 2014 году.

Данный статистический сборник является второй частью сборника, включающего статистические и аналитические материалы по результатам ГИА 2014 года.

Сборник предназначен для широкого круга лиц: представителей органов управления образованием всех уровней, специалистов повышения квалификации педагогических и руководящих работников образования, муниципальных методических служб, руководителей и работников образовательных организаций, специалистов, занимающихся проблемами качества образования.

© Областное государственное автономное учреждение «Центр информационных технологий», 2014

СОДЕРЖАНИЕ

Общие результаты ЕГЭ в Ульяновской области 5
Средний балл участников ЕГЭ по МОУО Ульяновской области 7
Отчет по предметам о результатах ЕГЭ в Ульяновской области 9
Рейтинг образовательных организаций Ульяновской области по результатам ЕГЭ 2014 года по русскому языку и математике (основной этап) 23
Рейтинг образовательных организаций Ульяновской области по результатам ЕГЭ 2014 года по общеобразовательным предметам (основной этап) 38
Список участников, набравших 100 баллов в ЕГЭ 2014 года 52
Список участников, набравших наибольшее количество баллов в сумме по русскому языку и математике в ЕГЭ 2014 года 53
Результаты ЕГЭ г.Ульяновска 54
Результаты ЕГЭ г.Димитровграда 83
Результаты ЕГЭ Барышского района 95
Результаты ЕГЭ Вешкаймского района 104
Результаты ЕГЭ Инзенского района 113
Результаты ЕГЭ Карсунского района 122
Результаты ЕГЭ Кузоватовского района 130
Результаты ЕГЭ Майнского района 139
Результаты ЕГЭ Мелекесского района 146
Результаты ЕГЭ Николаевского района 154
Результаты ЕГЭ Новомалыклинского района 162
Результаты ЕГЭ Новоспасского района 169
Результаты ЕГЭ Павловского района 176
Результаты ЕГЭ Радищевского района 183
Результаты ЕГЭ Сенгилеевского района 190
Результаты ЕГЭ Старокулаткинского района 197
Результаты ЕГЭ Старомайнского района 204
Результаты ЕГЭ Сурского района 211
Результаты ЕГЭ Тереньгульского района 217
Результаты ЕГЭ Ульяновского района 224
Результаты ЕГЭ Цильнинского района 234
Результаты ЕГЭ Чердаклинского района 245
Результаты ЕГЭ Базарносызганского района 257
Результаты ЕГЭ г. Новоульяновска 262
Результаты ЕГЭ ОУ Департамента профессионального образования и науки 269
Результаты ЕГЭ ОУ Министерства образования и науки Ульяновской области 287
Отношение максимального к минимальному среднему баллу ЕГЭ дневных образовательных организаций по МОУО Ульяновской области 289
Рейтинг образовательных организаций Ульяновской области по результатам ЕГЭ 2014 года по русскому языку и математике по МОУО (основной этап) 290
Рейтинг образовательных организаций Ульяновской области по результатам ЕГЭ 2014 года по общеобразовательным предметам по МОУО (основной этап) 306
Рейтинги МОУО Ульяновской области по ЕГЭ по русскому языку и математике 320
Отчет о работе предметных и конфликтных комиссий Ульяновской области на основном этапе проведения ЕГЭ 2014 года 324
Результаты дополнительного этапа ЕГЭ 327
Результаты дополнительного этапа ЕГЭ по пунктам проведения экзамена 334
Выполнение заданий участниками основного и дополнительного этапа ЕГЭ 337
Сводные результаты всех этапов ЕГЭ 2014 года в Ульяновской области 341
Отчет о работе конфликтной комиссии Ульяновской области 342

Количество проведенных экзаменов в Ульяновской области в 2014 году

Предмет	Этап ЕГЭ	Основной день		Резервный день		Всего	
		проведено	отменено	проведено	отменено	проведено	отменено
Русский язык	доср.	1	0	0	0	6355	23
	1	6176	23	27	0		
	2	148	0	3	0		
Математика	доср.	1	0	0	0	6330	152
	1	6070	150	149	2		
	2	110	0	0	0		
Физика	доср.	1	0	0	0	1943	1
	1	1843	1	41	0		
	2	53	0	5	0		
Химия	1	597	2	96	0	707	2
	2	2	0	12	0		
Информатика и ИКТ	1	491	0	33	0	530	0
	2	4	0	2	0		
Биология	1	1385	0	79	0	1499	0
	2	35	0	0	0		
История России	1	1357	3	110	0	1533	3
	2	64	0	2	0		
География	1	115	0	3	0	119	0
	2	1	0	0	0		
Английский язык	1	517	2	64	0	591	2
	2	9	0	1	0		
Немецкий язык	1	34	0	2	0	37	0
	2	1	0	0	0		
Французский язык	1	10	0	1	1	13	1
	2	2	0	0	0		
Испанский язык	1	1	0	1	0	2	0
	2	0	0	0	0		
Обществознание	1	4291	1	171	0	4572	1
	2	101	0	9	0		
Литература	1	287	2	9	0	302	2
	2	5	0	1	0		
По всем предметам	доср.	3	0	0	0	3	0
	1	23174	184	786	3	23960	187
	2	535	0	35	0	570	0
Итого за ЕГЭ-2014		23712	184	821	3	**24533**	**187**

Результаты ЕГЭ в Ульяновской области по сравнению с общероссийскими в 2014 году

(основной этап)

Предмет		Кол-во участников	Миним. балл, установленный Рособрнадзором	Средний балл	Процент участников, набравших минимальный балл	Кол-во 100-балльников
Русский язык	РФ	716 503	24	62,50		2388
	регион	6 180		63,93	99,6	39
Математика	РФ	708 668	20	39,63		64
	регион	6 067		44,87	98,0	0
Физика	РФ	181 534	36	45,76		144
	регион	1 883		44,73	84,1	1
Химия	РФ	80 650	36	55,65		482
	регион	691		54,83	86,3	5
Информатика и ИКТ	РФ	55 517	40	57,19		36
	регион	524		55,29	87,4	0
Биология	РФ	134 986	36	54,31		107
	регион	1 464		51,48	90,8	3
История России	РФ	139 859	32	45,72		98
	регион	1 464		46,90	84,7	2
География	РФ	21 561	37	53,12		58
	регион	118		48,43	83,1	0
Английский язык	РФ	69 382	20	61,25		11
	регион	579		61,28	98,6	0
Немецкий язык	РФ	2 428	20	55,14		0
	регион	36		42,56	97,2	0
Французский язык	РФ	1 355	20	69,90		2
	регион	10		61,60	100,0	0
Испанский язык	РФ	191	20	72,25		0
	регион	2		15,00	0,0	0
Обществознание	РФ	422 184	39	53,09		64
	регион	4 461		54,79	94,6	0
Литература	РФ	37 587	32	54,07		209
	регион	294		54,53	91,8	5

Средний балл участников ЕГЭ-2014 (основной этап) по МОУО Ульяновской области

Муниципальный орган управления образованием	Русский язык		Математика		Физика		Химия		Информатика и ИКТ		Биология		История России	
	кол-во	ср. балл	кол-во	ср. балл	кол-во	ср. балл	кол-во	ср. балл	кол-во	ср. балл	кол-во	ср. балл	кол-во	ср. балл
Города Ульяновска	2973	66,63	2979	46,88	1029	46,17	270	57,27	358	57,04	489	54,77	724	48,64
Города Димитровграда	581	69,04	571	48,48	146	50,43	114	61,97	65	58,49	141	57,76	131	51,11
Барышского района	173	62,12	173	40,67	38	42,34	27	56,22	12	52,83	60	51,08	33	48,24
Вешкаймского района	101	60,97	101	40,67	31	43,29	7	53,57	5	36,40	39	46,59	16	40,00
Инзенского района	195	58,90	195	42,79	63	43,35	28	55,82	1	45,00	58	53,19	67	43,40
Карсунского района	93	60,98	93	43,27	19	41,63	10	39,80	2	44,50	30	50,17	30	44,87
Кузоватовского района	123	62,18	123	47,11	45	42,93	18	47,28	4	47,00	49	47,12	25	45,08
Майнского района	124	55,68	122	34,97	24	39,92	12	43,83	1	42,00	41	43,68	24	41,21
Мелекесского района	90	62,43	89	42,26	30	42,17	10	53,80	5	45,60	38	49,39	12	42,67
Николаевского района	144	58,20	144	42,35	48	37,27	26	52,81	5	34,20	49	51,20	25	39,08
Новомалыклинского района	62	62,39	62	52,16	25	39,60	10	60,70	1	35,00	18	52,50	8	55,75
Новоспасского района	108	60,17	106	43,92	48	40,92	14	39,50	7	44,14	34	45,97	26	43,31
Павловского района	91	56,73	91	40,01	19	40,42	8	46,00	1	50,00	35	44,03	21	39,76
Радищевского района	70	68,54	70	48,03	20	48,90	14	67,21	2	48,50	22	64,82	16	53,00
Сенгилеевского района	95	62,00	96	42,82	30	44,80	13	45,31	2	53,50	34	52,38	18	47,72
Старокулаткинского района	68	58,04	69	43,71	19	39,42	17	50,41	1	73,00	20	47,15	19	48,37
Старомайнского района	62	62,06	61	43,43	23	42,13	10	49,20	2	48,50	25	47,72	13	38,62
Сурского района	69	59,87	69	49,74	18	48,11	4	67,25	4	66,00	28	42,36	17	48,59
Тереньгульского района	102	52,64	101	33,34	23	34,35	6	34,17	7	47,86	28	43,00	29	40,86
Ульяновского района	177	60,62	177	38,79	34	43,09	12	52,08	5	45,60	46	45,43	36	50,17
Цильнинского района	137	64,82	139	44,03	29	42,55	11	53,09	8	50,25	57	47,79	51	50,10
Чердаклинского района	194	59,61	192	44,08	48	41,54	23	51,17	6	53,33	65	47,69	46	40,63
Базарносызганского района	44	56,61	44	41,09	19	39,74	-	-	-	-	7	48,71	10	41,60
Города Новоульяновска	65	67,38	63	42,19	16	43,63	1	50,00	4	58,25	13	41,38	17	51,82
Департамент профессионального образования	234	52,77	132	29,35	39	35,08	26	34,69	14	37,93	37	49,97	49	30,96
Министерство образования Ульяновской области	5	80,00	5	37,60	-	-	-	-	2	46,00	1	54,00	1	62,00
Итого по региону:	***6180***	***63,93***	***6067***	***44,87***	***1883***	***44,73***	***691***	***54,83***	***524***	***55,29***	***1464***	***51,48***	***1464***	***46,90***

Средний балл участников ЕГЭ-2014 (основной этап) по МОУО Ульяновской области

Муниципальный орган управления образованием	География		Английский язык		Немецкий язык		Французский язык		Испанский язык		Обществознание		Литература	
	кол-во	ср. балл	кол-во	ср. балл	кол-во	ср. балл	кол-во	ср. балл	кол-во	ср. балл	кол-во	ср. балл	кол-во	ср. балл
Города Ульяновска	46	51,57	428	63,44	11	52,18	10	61,60	1	17,00	2203	56,72	160	57,09
Города Димитровграда	6	57,50	66	57,74	1	34,00	-	-	1	13,00	318	60,30	38	63,97
Барышского района	-	-	9	50,56	3	35,00	-	-	-	-	120	52,65	3	47,33
Вешкаймского района	7	36,14	-	-	3	36,00	-	-	-	-	90	50,81	2	46,50
Инзенского района	6	40,00	6	75,67	-	-	-	-	-	-	149	51,31	8	41,38
Карсунского района	2	51,50	6	41,67	-	-	-	-	-	-	65	53,00	-	-
Кузоватовского района	5	51,60	2	65,50	1	12,00	-	-	-	-	105	53,13	6	61,33
Майнского района	-	-	-	-	-	-	-	-	-	-	87	48,18	5	53,80
Мелекесского района	-	-	3	60,33	-	-	-	-	-	-	69	50,01	4	46,25
Николаевского района	3	36,00	1	27,00	2	26,50	-	-	-	-	100	49,03	4	53,75
Новомалыклинского района	5	40,80	1	80,00	-	-	-	-	-	-	53	54,08	-	-
Новоспасского района	-	-	4	39,00	-	-	-	-	-	-	86	53,13	4	58,25
Павловского района	-	-	-	-	1	29,00	-	-	-	-	73	49,73	6	46,50
Радищевского района	2	54,50	7	57,29	2	58,50	-	-	-	-	53	57,30	-	-
Сенгилеевского района	6	48,83	-	-	-	-	-	-	-	-	64	54,80	1	44,00
Старокулаткинского района	-	-	1	29,00	-	-	-	-	-	-	49	52,69	3	34,33
Старомайнского района	1	88,00	1	45,00	-	-	-	-	-	-	48	53,71	-	-
Сурского района	-	-	1	33,00	-	-	-	-	-	-	53	51,87	-	-
Тереньгульского района	-	-	1	24,00	1	32,00	-	-	-	-	77	47,55	-	-
Ульяновского района	3	73,33	9	56,22	1	59,00	-	-	-	-	132	53,52	6	51,50
Цильнинского района	18	41,61	6	65,00	3	36,33	-	-	-	-	123	55,64	6	55,83
Чердаклинского района	7	47,00	7	50,86	1	20,00	-	-	-	-	150	51,81	7	49,57
Базарносызганского района	-	-	-	-	-	-	-	-	-	-	35	48,11	2	50,00
Города Новоульяновска	-	-	6	50,33	-	-	-	-	-	-	50	53,40	5	57,00
Департамент профессионального образования	1	44,00	13	49,69	6	46,67	-	-	-	-	105	45,16	23	33,35
Министерство образования Ульяновской области	-	-	1	52,00	-	-	-	-	-	-	4	51,00	1	60,00
Итого по региону:	***118***	***48,43***	***579***	***61,28***	***36***	***42,56***	***10***	***61,60***	***2***	***15,00***	***4461***	***54,79***	***294***	***54,53***

Ульяновская область (73)

Русский язык ЕГЭ 2014 *(основной этап)*

Всего экзаменуемых **6180** *Средний балл* **63,93**

Освоение экзаменуемыми основных общеобразовательных программ

Порог	Диапазон баллов	Количество экзаменуемых	
не преодолен	0 - 23	22	0,4%
преодолен	24 - 100	6158	99,6%
Всего		**6180**	

Дополнительная информация

Параметр	Значение
Количество образовательных учреждений	367
Минимальный балл	11
Максимальный балл	100
Количество 100-балльников	39

Распределение участников ЕГЭ по баллам

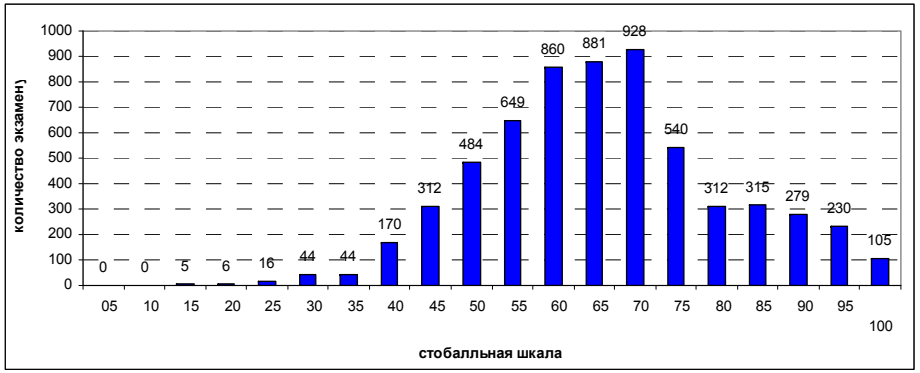

Выполнение заданий ЕГЭ

Результаты по МОУО области

Русский язык ЕГЭ 2014 (основной этап)

Ульяновская область - 6180 чел., средний балл - 63,93

Код МОУО	Муниципальный орган управления образованием	Всего экзаме-нуемых	ср. балл	Минимальный балл			
				не набрали		набрали	
				чел.	%	чел.	%
01	Город Ульяновск	2973	66,63	5	0,17%	2968	99,83%
02	Город Димитровград	581	69,04	1	0,17%	580	99,83%
03	Барышский район	173	62,12	0	0,00%	173	100,00%
04	Вешкаймский район	101	60,97	0	0,00%	101	100,00%
05	Инзенский район	195	58,90	1	0,51%	194	99,49%
06	Карсунский район	93	60,98	0	0,00%	93	100,00%
07	Кузоватовский район	123	62,18	0	0,00%	123	100,00%
08	Майнский район	124	55,68	1	0,81%	123	99,19%
09	Мелекесский район	90	62,43	0	0,00%	90	100,00%
10	Николаевский район	144	58,20	1	0,69%	143	99,31%
11	Новомалыклинский район	62	62,39	0	0,00%	62	100,00%
12	Новоспасский район	108	60,17	0	0,00%	108	100,00%
13	Павловский район	91	56,73	1	1,10%	90	98,90%
14	Радищевский район	70	68,54	0	0,00%	70	100,00%
15	Сенгилеевский район	95	62,00	0	0,00%	95	100,00%
16	Старокулаткинский район	68	58,04	1	1,47%	67	98,53%
17	Старомайнский район	62	62,06	0	0,00%	62	100,00%
18	Сурский район	69	59,87	0	0,00%	69	100,00%
19	Тереньгульский район	102	52,64	6	5,88%	96	94,12%
20	Ульяновский район	177	60,62	1	0,56%	176	99,44%
21	Цильнинский район	137	64,82	0	0,00%	137	100,00%
22	Чердаклинский район	194	59,61	0	0,00%	194	100,00%
24	Базарносызганский район	44	56,61	1	2,27%	43	97,73%
31	Город Новоульяновск	65	67,38	0	0,00%	65	100,00%
55	Департамент профессионального образования	234	52,77	3	1,28%	231	98,72%
73	Министерство образования Ульяновской области	5	80,00	0	0,00%	5	100,00%

Ульяновская область (73)

Математика ЕГЭ 2014 *(основной этап)*

Всего экзаменуемых **6067** *Средний балл* **44,87**

Освоение экзаменуемыми основных общеобразовательных программ

Порог	Диапазон баллов	Количество экзаменуемых	
не преодолен	0 - 19	124	2,0%
преодолен	20 - 100	5943	98,0%
Всего		**6067**	

Дополнительная информация

Параметр	Значение
Количество образовательных учреждений	363
Минимальный балл	0
Максимальный балл	96
Количество 100-балльников	0

Распределение участников ЕГЭ по баллам

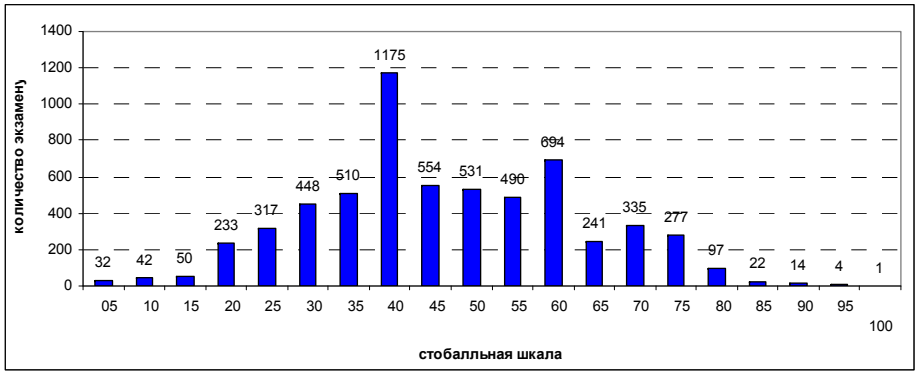

Выполнение заданий ЕГЭ

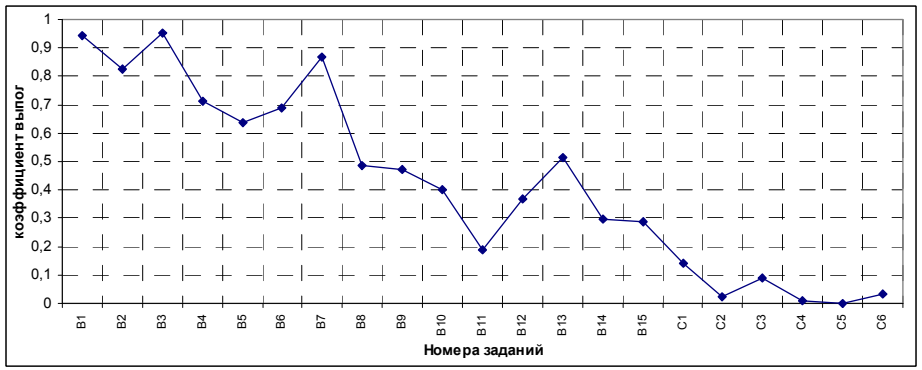

Результаты по МОУО области

Математика ЕГЭ 2014 (основной этап)

Ульяновская область - 6067 чел., средний балл - 44,87

Код МОУО	Муниципальный орган управления образованием	Всего экзаменуемых	ср. балл	Минимальный балл			
				не набрали		набрали	
				чел.	%	чел.	%
01	Город Ульяновск	2979	46,88	46	1,54%	2933	98,46%
02	Город Димитровград	571	48,48	1	0,18%	570	99,82%
03	Барышский район	173	40,67	1	0,58%	172	99,42%
04	Вешкаймский район	101	40,67	5	4,95%	96	95,05%
05	Инзенский район	195	42,79	4	2,05%	191	97,95%
06	Карсунский район	93	43,27	0	0,00%	93	100,00%
07	Кузоватовский район	123	47,11	0	0,00%	123	100,00%
08	Майнский район	122	34,97	11	9,02%	111	90,98%
09	Мелекесский район	89	42,26	0	0,00%	89	100,00%
10	Николаевский район	144	42,35	1	0,69%	143	99,31%
11	Новомалыклинский район	62	52,16	0	0,00%	62	100,00%
12	Новоспасский район	106	43,92	1	0,94%	105	99,06%
13	Павловский район	91	40,01	3	3,30%	88	96,70%
14	Радищевский район	70	48,03	0	0,00%	70	100,00%
15	Сенгилеевский район	96	42,82	1	1,04%	95	98,96%
16	Старокулаткинский район	69	43,71	1	1,45%	68	98,55%
17	Старомайнский район	61	43,43	0	0,00%	61	100,00%
18	Сурский район	69	49,74	0	0,00%	69	100,00%
19	Тереньгульский район	101	33,34	14	13,86%	87	86,14%
20	Ульяновский район	177	38,79	10	5,65%	167	94,35%
21	Цильнинский район	139	44,03	2	1,44%	137	98,56%
22	Чердаклинский район	192	44,08	0	0,00%	192	100,00%
24	Базарносызганский район	44	41,09	1	2,27%	43	97,73%
31	Город Новоульяновск	63	42,19	0	0,00%	63	100,00%
55	Департамент профессионального образования	132	29,35	22	16,67%	110	83,33%
73	Министерство образования Ульяновской области	5	37,60	0	0,00%	5	100,00%

Ульяновская область (73)

Физика ЕГЭ 2014 *(основной этап)*

Всего экзаменуемых **1883** *Средний балл* **44,73**

Освоение экзаменуемыми основных общеобразовательных программ

Порог	Диапазон баллов	Количество экзаменуемых	
не преодолен	0 - 35	300	15,9%
преодолен	36 - 100	1583	84,1%
Всего		**1883**	

Дополнительная информация

Параметр	Значение
Количество образовательных учреждений	271
Минимальный балл	0
Максимальный балл	100
Количество 100-балльников	1

Распределение участников ЕГЭ по баллам

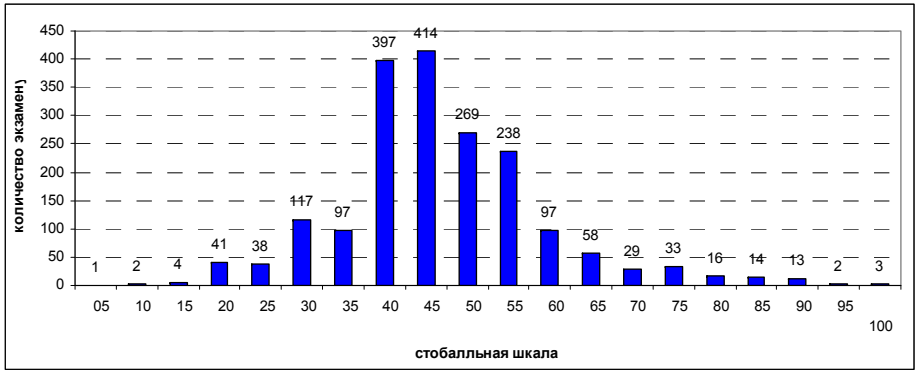

Выполнение заданий ЕГЭ

Результаты по МОУО области

Физика ЕГЭ 2014 (основной этап)

Ульяновская область - 1883 чел., средний балл - 44,73

Код МОУО	Муниципальный орган управления образованием	Всего экзаменуемых	ср. балл	Минимальный балл			
				не набрали		набрали	
				чел.	%	чел.	%
01	Город Ульяновск	1029	46,17	148	14,38%	881	85,62%
02	Город Димитровград	146	50,43	12	8,22%	134	91,78%
03	Барышский район	38	42,34	6	15,79%	32	84,21%
04	Вешкаймский район	31	43,29	5	16,13%	26	83,87%
05	Инзенский район	63	43,35	7	11,11%	56	88,89%
06	Карсунский район	19	41,63	5	26,32%	14	73,68%
07	Кузоватовский район	45	42,93	7	15,56%	38	84,44%
08	Майнский район	24	39,92	5	20,83%	19	79,17%
09	Мелекесский район	30	42,17	3	10,00%	27	90,00%
10	Николаевский район	48	37,27	18	37,50%	30	62,50%
11	Новомалыклинский район	25	39,60	5	20,00%	20	80,00%
12	Новоспасский район	48	40,92	4	8,33%	44	91,67%
13	Павловский район	19	40,42	5	26,32%	14	73,68%
14	Радищевский район	20	48,90	3	15,00%	17	85,00%
15	Сенгилеевский район	30	44,80	3	10,00%	27	90,00%
16	Старокулаткинский район	19	39,42	2	10,53%	17	89,47%
17	Старомайнский район	23	42,13	5	21,74%	18	78,26%
18	Сурский район	18	48,11	2	11,11%	16	88,89%
19	Тереньгульский район	23	34,35	10	43,48%	13	56,52%
20	Ульяновский район	34	43,09	7	20,59%	27	79,41%
21	Цильнинский район	29	42,55	6	20,69%	23	79,31%
22	Чердаклинский район	48	41,54	11	22,92%	37	77,08%
24	Базарносызганский район	19	39,74	2	10,53%	17	89,47%
31	Город Новоульяновск	16	43,63	2	12,50%	14	87,50%
55	Департамент профессионального образования	39	35,08	17	43,59%	22	56,41%

Ульяновская область (73)

Химия ЕГЭ 2014 *(основной этап)*

Всего экзаменуемых **691** *Средний балл* **54,83**

Освоение экзаменуемыми основных общеобразовательных программ

Порог	Диапазон баллов	Количество экзаменуемых	
не преодолен	0 - 35	95	13,7%
преодолен	36 - 100	596	86,3%
Всего		**691**	

Дополнительная информация

Параметр	Значение
Количество образовательных учреждений	198
Минимальный балл	13
Максимальный балл	100
Количество 100-балльников	5

Распределение участников ЕГЭ по баллам

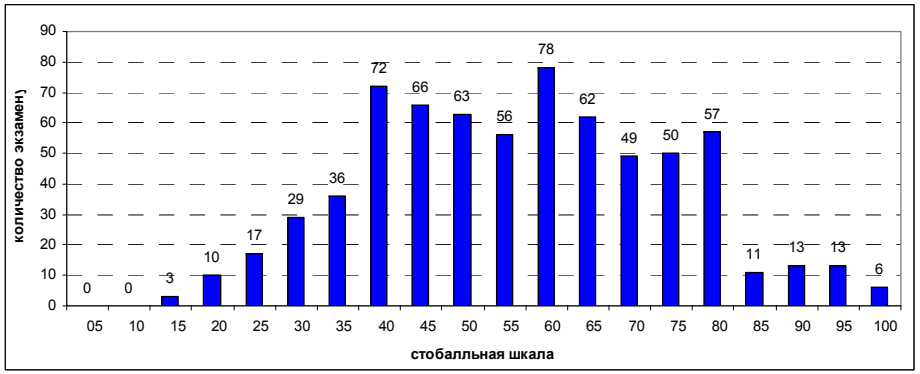

Выполнение заданий ЕГЭ

Результаты по МОУО области

Химия ЕГЭ 2014 (основной этап)

Ульяновская область - 691 чел., средний балл - 54,83

Код МОУО	Муниципальный орган управления образованием	Всего экзаме-нуемых	ср. балл	Минимальный балл			
				не набрали		набрали	
				чел.	%	чел.	%
01	Город Ульяновск	270	57,27	29	10,74%	241	89,26%
02	Город Димитровград	114	61,97	6	5,26%	108	94,74%
03	Барышский район	27	56,22	3	11,11%	24	88,89%
04	Вешкаймский район	7	53,57	1	14,29%	6	85,71%
05	Инзенский район	28	55,82	3	10,71%	25	89,29%
06	Карсунский район	10	39,80	3	30,00%	7	70,00%
07	Кузоватовский район	18	47,28	2	11,11%	16	88,89%
08	Майнский район	12	43,83	3	25,00%	9	75,00%
09	Мелекесский район	10	53,80	2	20,00%	8	80,00%
10	Николаевский район	26	52,81	0	0,00%	26	100,00%
11	Новомалыклинский район	10	60,70	0	0,00%	10	100,00%
12	Новоспасский район	14	39,50	7	50,00%	7	50,00%
13	Павловский район	8	46,00	2	25,00%	6	75,00%
14	Радищевский район	14	67,21	0	0,00%	14	100,00%
15	Сенгилеевский район	13	45,31	3	23,08%	10	76,92%
16	Старокулаткинский район	17	50,41	1	5,88%	16	94,12%
17	Старомайнский район	10	49,20	2	20,00%	8	80,00%
18	Сурский район	4	67,25	1	25,00%	3	75,00%
19	Тереньгульский район	6	34,17	4	66,67%	2	33,33%
20	Ульяновский район	12	52,08	2	16,67%	10	83,33%
21	Цильнинский район	11	53,09	1	9,09%	10	90,91%
22	Чердаклинский район	23	51,17	6	26,09%	17	73,91%
31	Город Новоульяновск	1	50,00	0	0,00%	1	100,00%
55	Департамент профессионального образования	26	34,69	14	53,85%	12	46,15%

Ульяновская область (73)

Информатика ЕГЭ 2014 *(основной этап)*

Всего экзаменуемых **524** *Средний балл* **55,29**

Освоение экзаменуемыми основных общеобразовательных программ

Порог	Диапазон баллов	Количество экзаменуемых	
не преодолен	0 - 39	66	12,6%
преодолен	40 - 100	458	87,4%
Всего		**524**	

Дополнительная информация

Параметр	Значение
Количество образовательных учреждений	127
Минимальный балл	5
Максимальный балл	97
Количество 100-балльников	0

Распределение участников ЕГЭ по баллам

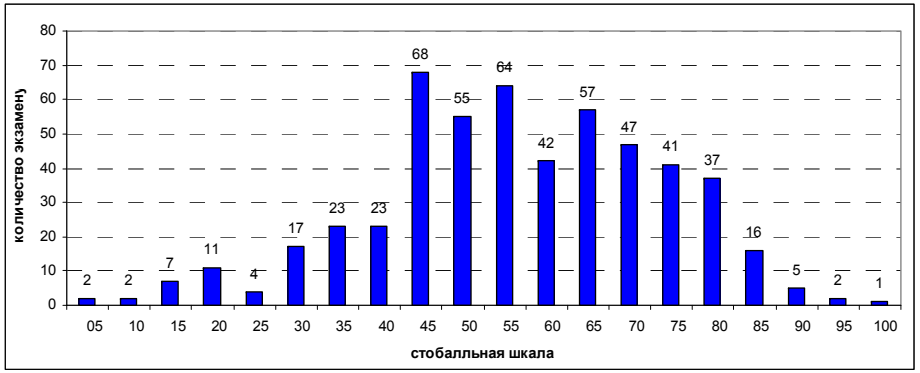

Выполнение заданий ЕГЭ

Результаты по МОУО области

Информатика ЕГЭ 2014 (основной этап)

Ульяновская область - 524 чел., средний балл - 55.29

Код МОУО	Муниципальный орган управления образованием	Всего экзаме-нуемых	ср. балл	Минимальный балл			
				не набрали		набрали	
				чел.	%	чел.	%
01	Город Ульяновск	358	57,04	37	10,34%	321	89,66%
02	Город Димитровград	65	58,49	8	12,31%	57	87,69%
03	Барышский район	12	52,83	0	0,00%	12	100,00%
04	Вешкаймский район	5	36,40	3	60,00%	2	40,00%
05	Инзенский район	1	45,00	0	0,00%	1	100,00%
06	Карсунский район	2	44,50	0	0,00%	2	100,00%
07	Кузоватовский район	4	47,00	1	25,00%	3	75,00%
08	Майнский район	1	42,00	0	0,00%	1	100,00%
09	Мелекесский район	5	45,60	2	40,00%	3	60,00%
10	Николаевский район	5	34,20	2	40,00%	3	60,00%
11	Новомалыклинский район	1	35,00	1	100,00%	0	0,00%
12	Новоспасский район	7	44,14	0	0,00%	7	100,00%
13	Павловский район	1	50,00	0	0,00%	1	100,00%
14	Радищевский район	2	48,50	0	0,00%	2	100,00%
15	Сенгилеевский район	2	53,50	0	0,00%	2	100,00%
16	Старокулаткинский район	1	73,00	0	0,00%	1	100,00%
17	Старомайнский район	2	48,50	0	0,00%	2	100,00%
18	Сурский район	4	66,00	0	0,00%	4	100,00%
19	Тереньгульский район	7	47,86	0	0,00%	7	100,00%
20	Ульяновский район	5	45,60	1	20,00%	4	80,00%
21	Цильнинский район	8	50,25	1	12,50%	7	87,50%
22	Чердаклинский район	6	53,33	1	16,67%	5	83,33%
31	Город Новоульяновск	4	58,25	1	25,00%	3	75,00%
55	Департамент профессионального образования	14	37,93	8	57,14%	6	42,86%
73	Министерство образования Ульяновской области	2	46,00	0	0,00%	2	100,00%

Ульяновская область (73)

Биология ЕГЭ 2014 *(основной этап)*

Всего экзаменуемых **1464** *Средний балл* **51,48**

Освоение экзаменуемыми основных общеобразовательных программ

Порог	Диапазон баллов	Количество экзаменуемых	
не преодолен	0 - 35	134	9,2%
преодолен	36 - 100	1330	90,8%
Всего		**1464**	

Дополнительная информация

Параметр	Значение
Количество образовательных учреждений	298
Минимальный балл	13
Максимальный балл	100
Количество 100-балльников	3

Распределение участников ЕГЭ по баллам

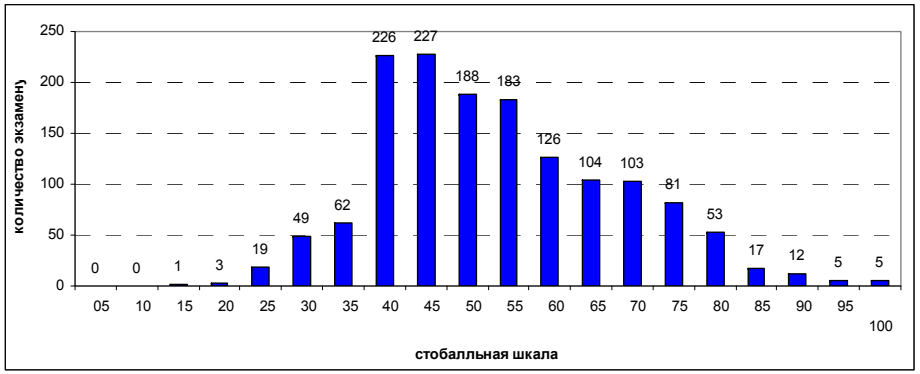

Выполнение заданий ЕГЭ

Результаты по МОУО области

Биология ЕГЭ 2014 (основной этап)

Ульяновская область - 1464 чел., средний балл - 51,48

Код МОУО	Муниципальный орган управления образованием	Всего экзаменуемых	ср. балл	Минимальный балл			
				не набрали		набрали	
				чел.	%	чел.	%
01	Город Ульяновск	489	54,77	39	7,98%	450	92,02%
02	Город Димитровград	141	57,76	5	3,55%	136	96,45%
03	Барышский район	60	51,08	5	8,33%	55	91,67%
04	Вешкаймский район	39	46,59	5	12,82%	34	87,18%
05	Инзенский район	58	53,19	3	5,17%	55	94,83%
06	Карсунский район	30	50,17	2	6,67%	28	93,33%
07	Кузоватовский район	49	47,12	3	6,12%	46	93,88%
08	Майнский район	41	43,68	7	17,07%	34	82,93%
09	Мелекесский район	38	49,39	5	13,16%	33	86,84%
10	Николаевский район	49	51,20	2	4,08%	47	95,92%
11	Новомалыклинский район	18	52,50	1	5,56%	17	94,44%
12	Новоспасский район	34	45,97	6	17,65%	28	82,35%
13	Павловский район	35	44,03	8	22,86%	27	77,14%
14	Радищевский район	22	64,82	0	0,00%	22	100,00%
15	Сенгилеевский район	34	52,38	1	2,94%	33	97,06%
16	Старокулаткинский район	20	47,15	1	5,00%	19	95,00%
17	Старомайнский район	25	47,72	2	8,00%	23	92,00%
18	Сурский район	28	42,36	6	21,43%	22	78,57%
19	Тереньгульский район	28	43,00	6	21,43%	22	78,57%
20	Ульяновский район	46	45,43	10	21,74%	36	78,26%
21	Цильнинский район	57	47,79	3	5,26%	54	94,74%
22	Чердаклинский район	65	47,69	6	9,23%	59	90,77%
24	Базарносызганский район	7	48,71	1	14,29%	6	85,71%
31	Город Новоульяновск	13	41,38	2	15,38%	11	84,62%
55	Департамент профессионального образования	37	49,97	5	13,51%	32	86,49%
73	Министерство образования Ульяновской области	1	54,00	0	0,00%	1	100,00%

Ульяновская область (73)

История ЕГЭ 2014 *(основной этап)*

Всего экзаменуемых **1464** *Средний балл* **46,90**

Освоение экзаменуемыми основных общеобразовательных программ

Порог	Диапазон баллов	Количество экзаменуемых	
не преодолен	0 - 31	224	15,3%
преодолен	32 - 100	1240	84,7%
Всего		**1464**	

Дополнительная информация

Параметр	Значение
Количество образовательных учреждений	255
Минимальный балл	8
Максимальный балл	100
Количество 100-балльников	2

Распределение участников ЕГЭ по баллам

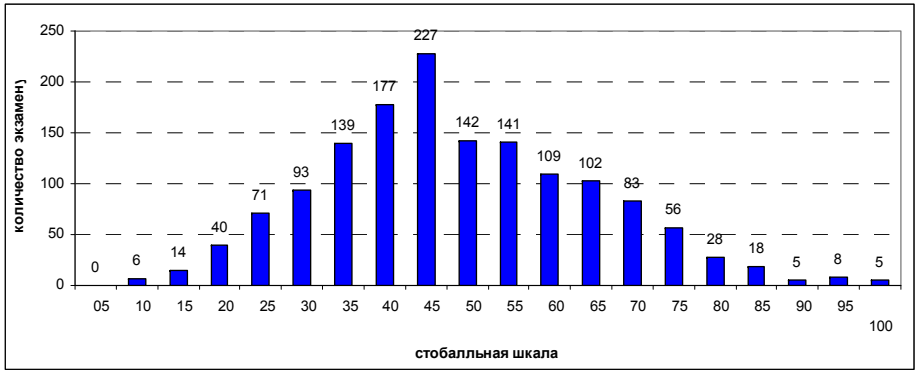

Выполнение заданий ЕГЭ

Результаты по МОУО области

История ЕГЭ 2014 (основной этап)

Ульяновская область - 1464 чел., средний балл - 46,90

Код МОУО	Муниципальный орган управления образованием	Всего экзаме-нуемых	ср. балл	Минимальный балл			
				не набрали		набрали	
				чел.	%	чел.	%
01	Город Ульяновск	724	48,64	104	14,36%	620	85,64%
02	Город Димитровград	131	51,11	11	8,40%	120	91,60%
03	Барышский район	33	48,24	3	9,09%	30	90,91%
04	Вешкаймский район	16	40,00	3	18,75%	13	81,25%
05	Инзенский район	67	43,40	11	16,42%	56	83,58%
06	Карсунский район	30	44,87	0	0,00%	30	100,00%
07	Кузоватовский район	25	45,08	3	12,00%	22	88,00%
08	Майнский район	24	41,21	3	12,50%	21	87,50%
09	Мелекесский район	12	42,67	3	25,00%	9	75,00%
10	Николаевский район	25	39,08	6	24,00%	19	76,00%
11	Новомалыклинский район	8	55,75	0	0,00%	8	100,00%
12	Новоспасский район	26	43,31	6	23,08%	20	76,92%
13	Павловский район	21	39,76	6	28,57%	15	71,43%
14	Радищевский район	16	53,00	3	18,75%	13	81,25%
15	Сенгилеевский район	18	47,72	2	11,11%	16	88,89%
16	Старокулаткинский район	19	48,37	0	0,00%	19	100,00%
17	Старомайнский район	13	38,62	3	23,08%	10	76,92%
18	Сурский район	17	48,59	0	0,00%	17	100,00%
19	Тереньгульский район	29	40,86	8	27,59%	21	72,41%
20	Ульяновский район	36	50,17	4	11,11%	32	88,89%
21	Цильнинский район	51	50,10	4	7,84%	47	92,16%
22	Чердаклинский район	46	40,63	11	23,91%	35	76,09%
24	Базарносызганский район	10	41,60	0	0,00%	10	100,00%
31	Город Новоульяновск	17	51,82	0	0,00%	17	100,00%
55	Департамент профессионального образования	49	30,96	30	61,22%	19	38,78%
73	Министерство образования Ульяновской области	1	62,00	0	0,00%	1	100,00%

Ульяновская область (73)

География ЕГЭ 2014 *(основной этап)*

Всего экзаменуемых **118** *Средний балл* **48,43**

Освоение экзаменуемыми основных общеобразовательных программ

Порог	Диапазон баллов	Количество экзаменуемых	
не преодолен	0 - 36	20	16,9%
преодолен	37 - 100	98	83,1%
Всего		**118**	

Дополнительная информация

Параметр	Значение
Количество образовательных учреждений	56
Минимальный балл	14
Максимальный балл	88
Количество 100-балльников	0

Распределение участников ЕГЭ по баллам

Выполнение заданий ЕГЭ

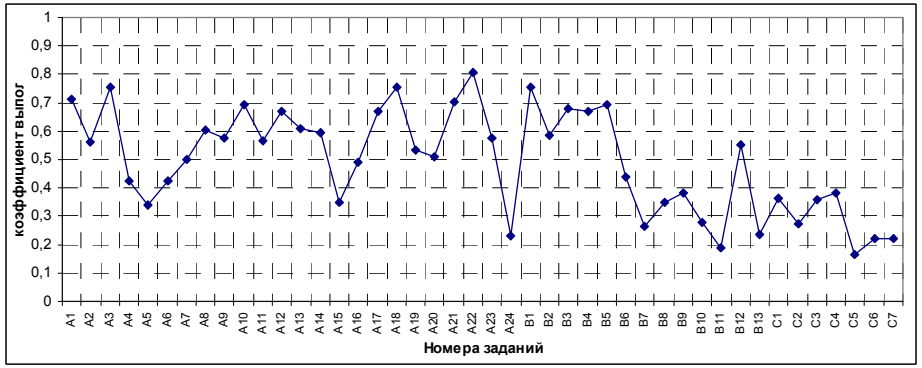

Результаты по МОУО области

География ЕГЭ 2014 (основной этап)

Ульяновская область - 118 чел., средний балл - 48,43

Код МОУО	Муниципальный орган управления образованием	Всего экзаменуемых	ср. балл	Минимальный балл			
				не набрали		набрали	
				чел.	%	чел.	%
01	Город Ульяновск	46	51,57	5	10,87%	41	89,13%
02	Город Димитровград	6	57,50	0	0,00%	6	100,00%
04	Вешкаймский район	7	36,14	3	42,86%	4	57,14%
05	Инзенский район	6	40,00	2	33,33%	4	66,67%
06	Карсунский район	2	51,50	0	0,00%	2	100,00%
07	Кузоватовский район	5	51,60	0	0,00%	5	100,00%
10	Николаевский район	3	36,00	1	33,33%	2	66,67%
11	Новомалыклинский район	5	40,80	2	40,00%	3	60,00%
14	Радищевский район	2	54,50	0	0,00%	2	100,00%
15	Сенгилеевский район	6	48,83	0	0,00%	6	100,00%
17	Старомайнский район	1	88,00	0	0,00%	1	100,00%
20	Ульяновский район	3	73,33	0	0,00%	3	100,00%
21	Цильнинский район	18	41,61	5	27,78%	13	72,22%
22	Чердаклинский район	7	47,00	2	28,57%	5	71,43%
55	Департамент профессионального образования	1	44,00	0	0,00%	1	100,00%

Ульяновская область (73)

Английский язык ЕГЭ 2014 *(основной этап)*

Всего экзаменуемых 579 *Средний балл* 61,28

Освоение экзаменуемыми основных общеобразовательных программ

Порог	Диапазон баллов	Количество экзаменуемых	
не преодолен	0 - 19	8	1,4%
преодолен	20 - 100	571	98,6%
Всего		**579**	

Дополнительная информация

Параметр	Значение
Количество образовательных учреждений	123
Минимальный балл	9
Максимальный балл	98
Количество 100-баллльников	0

Распределение участников ЕГЭ по баллам

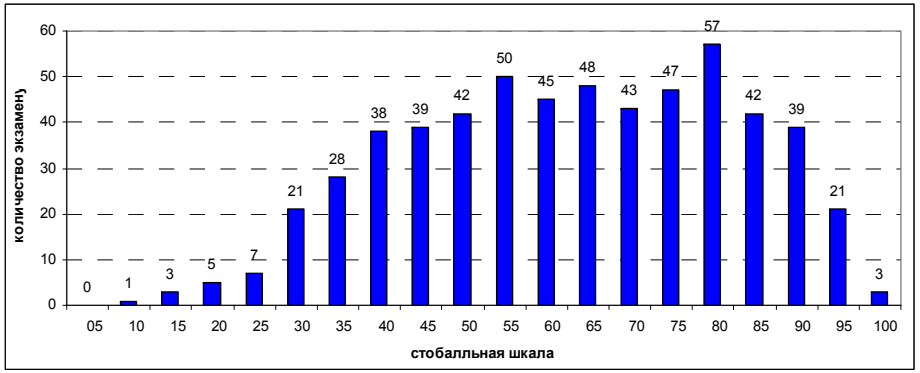

Выполнение заданий ЕГЭ

Результаты по МОУО области

Английский язык ЕГЭ 2014 (основной этап)

Ульяновская область - 579 чел., средний балл - 61.28

Код МОУО	Муниципальный орган управления образованием	Всего экзаме-нуемых	ср. балл	Минимальный балл			
				не набрали		набрали	
				чел.	%	чел.	%
01	Город Ульяновск	428	63,44	3	0,70%	425	99,30%
02	Город Димитровград	66	57,74	4	6,06%	62	93,94%
03	Барышский район	9	50,56	0	0,00%	9	100,00%
05	Инзенский район	6	75,67	0	0,00%	6	100,00%
06	Карсунский район	6	41,67	0	0,00%	6	100,00%
07	Кузоватовский район	2	65,50	0	0,00%	2	100,00%
09	Мелекесский район	3	60,33	0	0,00%	3	100,00%
10	Николаевский район	1	27,00	0	0,00%	1	100,00%
11	Новомалыклинский район	1	80,00	0	0,00%	1	100,00%
12	Новоспасский район	4	39,00	1	25,00%	3	75,00%
14	Радищевский район	7	57,29	0	0,00%	7	100,00%
16	Старокулаткинский район	1	29,00	0	0,00%	1	100,00%
17	Старомайнский район	1	45,00	0	0,00%	1	100,00%
18	Сурский район	1	33,00	0	0,00%	1	100,00%
19	Тереньгульский район	1	24,00	0	0,00%	1	100,00%
20	Ульяновский район	9	56,22	0	0,00%	9	100,00%
21	Цильнинский район	6	65,00	0	0,00%	6	100,00%
22	Чердаклинский район	7	50,86	0	0,00%	7	100,00%
31	Город Новоульяновск	6	50,33	0	0,00%	6	100,00%
55	Департамент профессионального образования	13	49,69	0	0,00%	13	100,00%
73	Министерство образования Ульяновской области	1	52,00	0	0,00%	1	100,00%

Ульяновская область (73)

Немецкий язык ЕГЭ 2014 *(основной этап)*

Всего экзаменуемых 36 *Средний балл* 42,56

Освоение экзаменуемыми основных общеобразовательных программ

Порог	Диапазон баллов	Количество экзаменуемых	
не преодолен	0 - 19	1	2,8%
преодолен	20 - 100	35	97,2%
Всего		**36**	

Дополнительная информация

Параметр	Значение
Количество образовательных учреждений	23
Минимальный балл	12
Максимальный балл	88
Количество 100-балльников	0

Распределение участников ЕГЭ по баллам

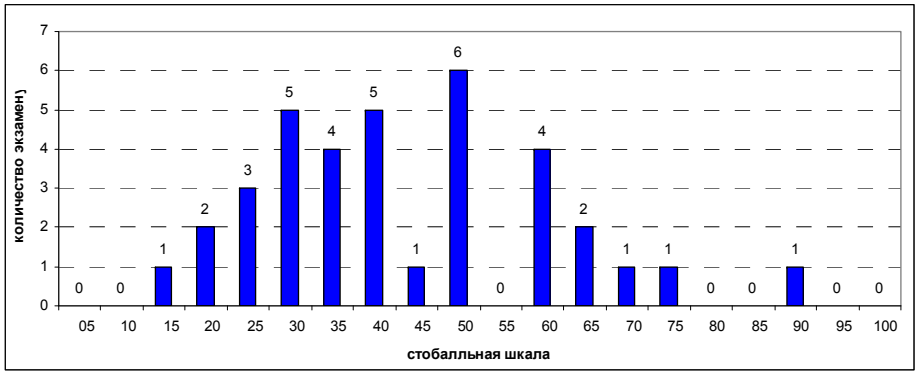

Выполнение заданий ЕГЭ

Результаты по МОУО области

Немецкий язык ЕГЭ 2014 (основной этап)

Ульяновская область - 36 чел., средний балл - 42,56

Код МОУО	Муниципальный орган управления образованием	Всего экзаменуемых	ср. балл	Минимальный балл			
				не набрали		набрали	
				чел.	%	чел.	%
01	Город Ульяновск	11	52,18	0	0,00%	11	100,00%
02	Город Димитровград	1	34,00	0	0,00%	1	100,00%
03	Барышский район	3	35,00	0	0,00%	3	100,00%
04	Вешкаймский район	3	36,00	0	0,00%	3	100,00%
07	Кузоватовский район	1	12,00	1	100,00%	0	0,00%
10	Николаевский район	2	26,50	0	0,00%	2	100,00%
13	Павловский район	1	29,00	0	0,00%	1	100,00%
14	Радищевский район	2	58,50	0	0,00%	2	100,00%
19	Тереньгульский район	1	32,00	0	0,00%	1	100,00%
20	Ульяновский район	1	59,00	0	0,00%	1	100,00%
21	Цильнинский район	3	36,33	0	0,00%	3	100,00%
22	Чердаклинский район	1	20,00	0	0,00%	1	100,00%
55	Департамент профессионального образования	6	46,67	0	0,00%	6	100,00%

Ульяновская область (73)

Французский язык ЕГЭ 2014 *(основной этап)*

Всего экзаменуемых 10 *Средний балл* 61,60

Освоение экзаменуемыми основных общеобразовательных программ

Порог	Диапазон баллов	Количество экзаменуемых	
не преодолен	0 - 19	0	0,0%
преодолен	20 - 100	10	100,0%
Всего		**10**	

Дополнительная информация

Параметр	Значение
Количество образовательных учреждений	3
Минимальный балл	32
Максимальный балл	83
Количество 100-балльников	0

Распределение участников ЕГЭ по баллам

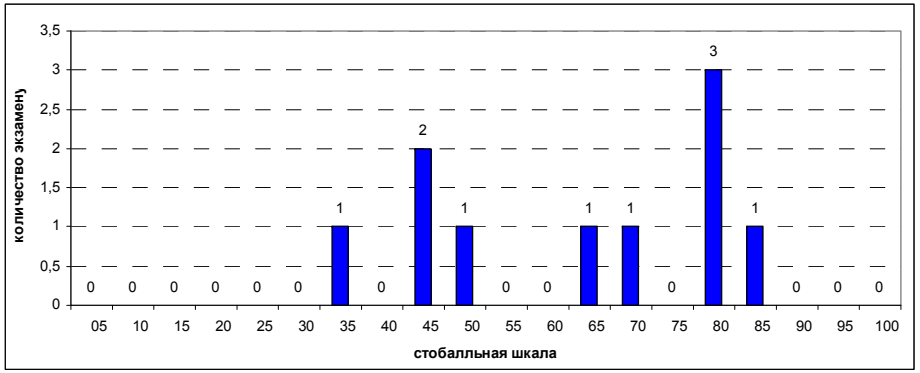

Выполнение заданий ЕГЭ

Результаты по МОУО области

Французский язык ЕГЭ 2014 (основной этап)

Ульяновская область - 10 чел., средний балл - 61,60

Код МОУО	Муниципальный орган управления образованием	Всего экзаменуемых	ср. балл	Минимальный балл			
				не набрали		набрали	
				чел.	%	чел.	%
01	Город Ульяновск	10	61,60	0	0,00%	10	100,00%

Ульяновская область (73)

Испанский язык ЕГЭ 2014 *(основной этап)*

Всего экзаменуемых 2 *Средний балл* 15,00

Освоение экзаменуемыми основных общеобразовательных программ

Порог	Диапазон баллов	Количество экзаменуемых	
не преодолен	0 - 19	2	100,0%
преодолен	20 - 100	0	0,0%
Всего		**2**	

Дополнительная информация

Параметр	Значение
Количество образовательных учреждений	2
Минимальный балл	13
Максимальный балл	17
Количество 100-балльников	0

Распределение участников ЕГЭ по баллам

Выполнение заданий ЕГЭ

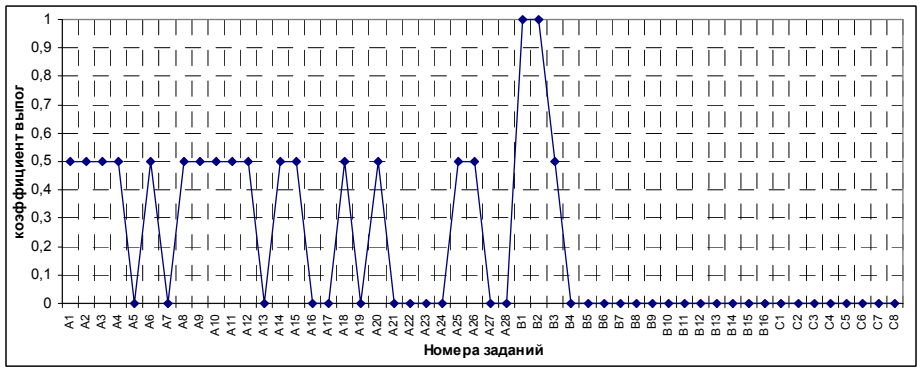

Результаты по МОУО области

Испанский язык ЕГЭ 2014 (основной этап)

Ульяновская область - 2 чел., средний балл - 15,00

Код МОУО	Муниципальный орган управления образованием	Всего экзаме-нуемых	ср. балл	Минимальный балл			
				не набрали		набрали	
				чел.	%	чел.	%
01	Город Ульяновск	1	17,00	1	100,00%	0	0,00%
02	Город Димитровград	1	13,00	1	100,00%	0	0,00%

Ульяновская область (73)

Обществознание ЕГЭ 2014 *(основной этап)*

Всего экзаменуемых **4461** *Средний балл* **54,79**

Освоение экзаменуемыми основных общеобразовательных программ

Порог	Диапазон баллов	Количество экзаменуемых	
не преодолен	0 - 38	242	5,4%
преодолен	39 - 100	4219	94,6%
Всего		**4461**	

Дополнительная информация

Параметр	Значение
Количество образовательных учреждений	352
Минимальный балл	11
Максимальный балл	98
Количество 100-балльников	0

Распределение участников ЕГЭ по баллам

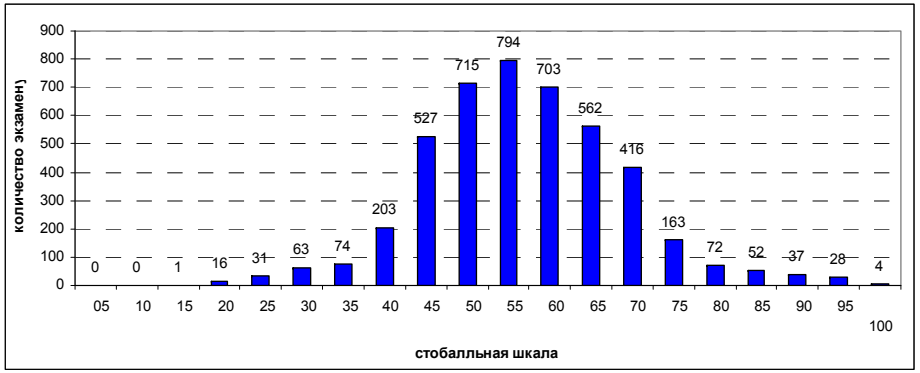

Выполнение заданий ЕГЭ

Результаты по МОУО области

Обществознание ЕГЭ 2014 (основной этап)

Ульяновская область - 4461 чел., средний балл - 54,79

Код МОУО	Муниципальный орган управления образованием	Всего экзаме-нуемых	ср. балл	Минимальный балл			
				не набрали		набрали	
				чел.	%	чел.	%
01	Город Ульяновск	2203	56,72	72	3,27%	2131	96,73%
02	Город Димитровград	318	60,30	3	0,94%	315	99,06%
03	Барышский район	120	52,65	10	8,33%	110	91,67%
04	Вешкаймский район	90	50,81	3	3,33%	87	96,67%
05	Инзенский район	149	51,31	14	9,40%	135	90,60%
06	Карсунский район	65	53,00	1	1,54%	64	98,46%
07	Кузоватовский район	105	53,13	9	8,57%	96	91,43%
08	Майнский район	87	48,18	12	13,79%	75	86,21%
09	Мелекесский район	69	50,01	6	8,70%	63	91,30%
10	Николаевский район	100	49,03	11	11,00%	89	89,00%
11	Новомалыклинский район	53	54,08	4	7,55%	49	92,45%
12	Новоспасский район	86	53,13	8	9,30%	78	90,70%
13	Павловский район	73	49,73	6	8,22%	67	91,78%
14	Радищевский район	53	57,30	1	1,89%	52	98,11%
15	Сенгилеевский район	64	54,80	2	3,13%	62	96,88%
16	Старокулаткинский район	49	52,69	1	2,04%	48	97,96%
17	Старомайнский район	48	53,71	2	4,17%	46	95,83%
18	Сурский район	53	51,87	6	11,32%	47	88,68%
19	Тереньгульский район	77	47,55	11	14,29%	66	85,71%
20	Ульяновский район	132	53,52	12	9,09%	120	90,91%
21	Цильнинский район	123	55,64	5	4,07%	118	95,93%
22	Чердаклинский район	150	51,81	16	10,67%	134	89,33%
24	Базарносызганский район	35	48,11	4	11,43%	31	88,57%
31	Город Новоульяновск	50	53,40	2	4,00%	48	96,00%
55	Департамент профессионального образования	105	45,16	21	20,00%	84	80,00%
73	Министерство образования Ульяновской области	4	51,00	0	0,00%	4	100,00%

Ульяновская область (73)

Литература ЕГЭ 2014 *(основной этап)*

Всего экзаменуемых **294** *Средний балл* **54,53**

Освоение экзаменуемыми основных общеобразовательных программ

Порог	Диапазон баллов	Количество экзаменуемых	
не преодолен	0 - 31	24	8,2%
преодолен	32 - 100	270	91,8%
Всего		**294**	

Дополнительная информация

Параметр	Значение
Количество образовательных учреждений	128
Минимальный балл	0
Максимальный балл	100
Количество 100-балльников	5

Распределение участников ЕГЭ по баллам

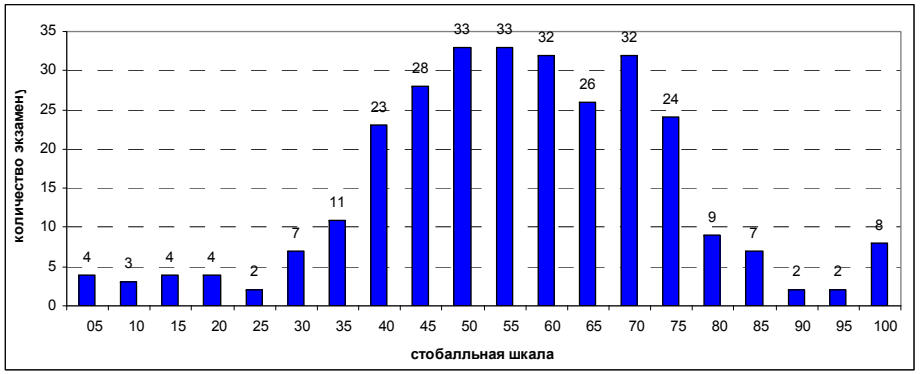

Выполнение заданий ЕГЭ

Результаты по МОУО области

Литература ЕГЭ 2014 (основной этап)

Ульяновская область - 294 чел., средний балл - 54,53

Код МОУО	Муниципальный орган управления образованием	Всего экзаменуемых	ср. балл	Минимальный балл			
				не набрали		набрали	
				чел.	%	чел.	%
01	Город Ульяновск	160	57,09	10	6,25%	150	93,75%
02	Город Димитровград	38	63,97	0	0,00%	38	100,00%
03	Барышский район	3	47,33	0	0,00%	3	100,00%
04	Вешкаймский район	2	46,50	1	50,00%	1	50,00%
05	Инзенский район	8	41,38	2	25,00%	6	75,00%
07	Кузоватовский район	6	61,33	0	0,00%	6	100,00%
08	Майнский район	5	53,80	0	0,00%	5	100,00%
09	Мелекесский район	4	46,25	0	0,00%	4	100,00%
10	Николаевский район	4	53,75	0	0,00%	4	100,00%
12	Новоспасский район	4	58,25	0	0,00%	4	100,00%
13	Павловский район	6	46,50	0	0,00%	6	100,00%
15	Сенгилеевский район	1	44,00	0	0,00%	1	100,00%
16	Старокулаткинский район	3	34,33	2	66,67%	1	33,33%
20	Ульяновский район	6	51,50	0	0,00%	6	100,00%
21	Цильнинский район	6	55,83	0	0,00%	6	100,00%
22	Чердаклинский район	7	49,57	0	0,00%	7	100,00%
24	Базарносызганский район	2	50,00	0	0,00%	2	100,00%
31	Город Новоульяновск	5	57,00	0	0,00%	5	100,00%
55	Департамент профессионального образования	23	33,35	9	39,13%	14	60,87%
73	Министерство образования Ульяновской области	1	60,00	0	0,00%	1	100,00%

Рейтинг образовательных учреждений Ульяновской области по результатам ЕГЭ 2014 года по русскому языку и математике (основной этап)

№ п/п	МОУО	Код ОУ	Образовательное учреждение	**Сред. балл по двум предметам**	% успешно сданных обязат. предметов	Русский язык		Математика	
						Ср. балл.	Кол-во участ-ников	Ср. балл.	Кол-во участ-ников
1	Город Димитровград	002011	Городская гимназия - МБОУ	**72,727**	100,00	82,83	88	62,63	88
2	Город Ульяновск	050028	МБОУ СОШ №28	**71,500**	100,00	76,77	26	66,23	26
3	Город Ульяновск	052079	МБОУ гимназия №79	**70,472**	100,00	81,00	54	59,94	54
4	Город Ульяновск	052020	МАОУ многопрофильный лицей №20	**70,159**	100,00	80,10	69	60,22	69
5	Город Ульяновск	050201	МБОУ Гимназия №1 имени В.И.Ленина	**68,305**	100,00	78,41	125	58,12	124
6	Сурский район	018001	МОУ СОШ р.п. Сурское	**66,950**	100,00	69,30	20	64,60	20
7	Департ. проф. обр.	050114	ФГБОУ ВПО Ульяновский государственный университет Музыкальное училище имени Г.И.Шадриной	**66,875**	100,00	68,43	7	56,00	1
8	Город Димитровград	002023	МБОУ СОШ №23 г. Димитровграда	**66,519**	100,00	77,65	26	55,38	26
9	Город Ульяновск	050001	МАОУ Лингвистическая гимназия г.Ульяновска	**64,661**	100,00	74,38	63	53,53	55
10	Город Ульяновск	050021	МАОУ СОШ №21	**64,450**	100,00	69,34	50	59,56	50
11	Город Ульяновск	051034	МАОУ Гимназия № 34	**64,244**	100,00	74,08	39	54,41	39
12	Министерство образования Ульяновской области	001301	ОГОУ для обучающихся, воспитанников с ОВЗ СКОШИ VI вида №1 Улыбка	**64,000**	100,00	92,00	1	36,00	1
13	Город Ульяновск	050238	МАОУ Физико-математический лицей №38	**63,942**	100,00	70,27	60	57,62	60
14	Город Ульяновск	051035	МБОУ СОШ №35	**63,848**	100,00	73,09	23	54,61	23
15	Кузоватовский район	007002	МОУ СОШ №2 с. Кузоватово	**63,500**	100,00	75,00	5	52,00	5
16	Кузоватовский район	007005	МОУ СОШ с. Безводовка	**63,000**	100,00	75,50	2	50,50	2
17	Город Ульяновск	051033	МБОУ гимназия №33	**62,755**	100,00	76,42	96	49,09	96
18	Город Ульяновск	052065	МБОУ Гимназия №65 имени Н.Сафронова	**62,602**	100,00	72,31	49	52,90	49
19	Новомалыклинский район	011001	МОУ Новомалыклинская СОШ им. Героя Советского Союза М.С.Чернова	**62,519**	100,00	67,19	27	57,85	27
20	Город Ульяновск	052090	МАОУ Авторский лицей Эдварса №90	**62,246**	100,00	70,42	67	54,07	67
21	Барышский район	003006	МОУ СОШ села Акшуат	**62,000**	100,00	68,00	3	56,00	3
22	Цильнинский район	021002	МОУ Большенагаткинская СОШ	**61,882**	100,00	70,94	34	52,82	34
23	Город Ульяновск	053040	МБОУ Лицей физики, математики, информатики №40 при УлГУ	**61,760**	100,00	72,20	50	51,32	50
24	Город Ульяновск	050203	МБОУ Мариинская гимназия	**61,722**	100,00	72,00	46	50,98	44
25	Цильнинский район	021014	МОУ Русскоцильнинская СОШ	**61,500**	100,00	71,00	1	52,00	1

Рейтинг образовательных учреждений Ульяновской области по результатам ЕГЭ 2014 года по русскому языку и математике (основной этап)

№ п/п	МОУО	Код ОУ	Образовательное учреждение	**Сред. балл по двум предметам**	% успешно сданных обязат. предметов	Русский язык		Математика	
						Ср. балл.	Кол-во участ-ников	Ср. балл.	Кол-во участ-ников
26	Город Ульяновск	051076	МБОУ СОШ №76	**61,420**	100,00	67,43	35	55,24	34
27	Город Ульяновск	050015	МБОУ СОШ №15 имени Героя Советского Союза Д. Я. Старостина	**61,038**	100,00	68,72	40	53,15	39
28	Город Димитровград	002002	МБОУ СОШ №2	**61,019**	100,00	73,72	54	48,31	54
29	Город Ульяновск	050219	МБОУ Ульяновский городской лицей при УлГТУ	**61,017**	100,00	67,18	177	54,85	177
30	Павловский район	013007	МОУ Татарско-Шмалакская СОШ	**60,750**	100,00	75,50	2	46,00	2
31	Город Ульяновск	050057	МБОУ СОШ №57	**60,717**	100,00	70,78	23	50,65	23
32	Город Ульяновск	052072	МАОУ СОШ №72 с углубленным изучением отдельных предметов	**60,511**	98,89	74,63	43	47,60	47
33	Радищевский район	014008	МОУ Калиновская СОШ	**60,250**	100,00	71,00	4	49,50	4
34	Город Новоульяновск	031004	МОУ Криушинская СОШ	**60,200**	100,00	73,60	10	46,80	10
35	Город Ульяновск	050006	МБОУ СОШ №6 им. И.Н.Ульянова	**60,035**	100,00	70,58	43	49,49	43
36	Мелекесский район	009004	МКОУ СОШ №2 р.п. Новая Майна	**59,921**	100,00	70,74	19	49,11	19
37	Цильнинский район	021015	МОУ Среднетимерсянская СОШ	**59,900**	100,00	63,80	5	56,00	5
38	Город Ульяновск	051013	МБОУ Гимназия №13	**59,782**	100,00	71,64	45	47,07	42
39	Радищевский район	014001	МОУ Радищевская СОШ №2	**59,556**	100,00	66,39	18	52,72	18
40	Город Ульяновск	051085	МБОУ СОШ №85	**59,491**	100,00	70,65	54	48,33	54
41	Город Димитровград	002003	Многопрофильный лицей - МБОУ	**59,420**	100,00	68,96	100	49,88	100
42	Город Димитровград	002006	МБОУ СОШ №6	**59,339**	100,00	70,94	31	47,74	31
43	Новоспасский район	012001	МБОУ Новоспасская СОШ №1	**59,289**	100,00	66,26	38	52,32	38
44	Павловский район	013006	МКОУ Шалкинская СОШ	**59,250**	100,00	63,50	4	55,00	4
45	Город Ульяновск	051045	МБОУ СОШ №45	**59,096**	98,08	68,73	26	49,46	26
46	Николаевский район	010013	МОУ Славкинская СОШ	**58,917**	100,00	68,50	12	49,33	12
47	Город Ульяновск	051008	МБОУ СОШ №8 имени Н. В. Пономарёвой	**58,913**	100,00	69,22	23	48,61	23
48	Город Ульяновск	051061	МБОУ СОШ №61	**58,870**	100,00	64,48	23	53,26	23
49	Мелекесский район	009008	МКОУ СОШ с.Филипповка	**58,833**	100,00	79,00	3	38,67	3
50	Ульяновский район	020004	МОУ Тимирязевская СОШ	**58,675**	100,00	65,00	20	52,35	20
51	Чердаклинский район	022001	МБОУ Чердаклинская средняя школа №1 имени доктора Л.М.Рошаля	**58,577**	100,00	68,00	26	49,15	26

Рейтинг образовательных учреждений Ульяновской области по результатам ЕГЭ 2014 года по русскому языку и математике (основной этап)

№ п/п	МОУО	Код ОУ	Образовательное учреждение	**Сред. балл по двум предметам**	% успешно сданных обязат. предметов	Русский язык		Математика	
						Ср. балл.	Кол-во участ-ников	Ср. балл.	Кол-во участ-ников
52	Барышский район	003104	МОУ СОШ №4 МО Барышский район	**58,577**	100,00	69,04	26	48,12	26
53	Город Ульяновск	051051	МБОУ СОШ №51 имени А.М.Аблукова	**58,534**	100,00	69,31	51	47,96	52
54	Департ. проф. обр.	052107	Частное ОУ СПО Техникум информатики, экономики и управления	**58,500**	100,00	69,00	1	48,00	1
55	Город Ульяновск	053030	МБОУ гимназия №30	**58,418**	100,00	68,51	49	48,33	49
56	Цильнинский район	021004	МОУ Елховоозернская СОШ	**58,286**	100,00	71,43	7	45,14	7
57	Цильнинский район	021003	МОУ Верхнетимерсянская СОШ	**58,167**	100,00	69,67	6	46,67	6
58	Город Ульяновск	052059	МБОУ гимназия №59	**58,142**	100,00	68,96	53	47,32	53
59	Радищевский район	014003	МОУ Октябрьская СОШ	**58,100**	100,00	66,20	20	50,00	20
60	Кузоватовский район	007001	МОУ СОШ №1 р.п. Кузоватово	**58,078**	100,00	65,66	58	50,50	58
61	Город Димитровград	002017	МБОУ СОШ №17 имени генерал-лейтенанта В.М.Баданова	**58,056**	100,00	66,94	18	49,17	18
62	Радищевский район	014002	МБОУ Радищевская СОШ №1	**57,975**	100,00	73,80	20	42,15	20
63	Карсунский район	006001	МБОУ Карсунская СОШ	**57,854**	100,00	66,83	24	48,88	24
64	Министерство образования Ульяновской области	001303	ОГОУ для обучающихся, воспитанников с ОВЗ СКОШИ III-IV видов	**57,500**	100,00	77,00	4	38,00	4
65	Город Ульяновск	051003	МБОУ Отрадненская СОШ	**57,500**	93,75	72,00	8	43,00	8
66	Город Димитровград	002019	МАОУ СОШ №19 им. Героя Советского Союза И.П. Мытарева	**57,484**	100,00	67,74	31	47,23	31
67	Город Ульяновск	051007	МБОУ Кадетская школа №7 им. В.В.Кашкадамовой	**57,353**	100,00	68,24	17	46,47	17
68	Город Ульяновск	052044	МБОУ гимназия №44 им. Деева В.Н.	**57,312**	100,00	66,22	77	48,40	77
69	Город Новоульяновск	031002	МОУ Новоульяновская СОШ №2	**57,250**	100,00	70,75	16	43,75	16
70	Чердаклинский район	022013	МКОУ Озерская средняя школа имени Заслуженного учителя РФ А.Ф.Дворянинова	**57,200**	100,00	66,80	10	47,60	10
71	Карсунский район	006006	МКОУ Языковская СОШ	**57,182**	100,00	64,64	11	49,73	11
72	Департ. проф. обр.	050118	Негосударственное ОУ СПО Ульяновский техникум экономики и права Центросоюза Российской Федерации	**57,167**	100,00	59,00	5	48,00	1
73	Мелекесский район	009015	МБОУ Зерносовхозская СОШ им.М.Н.Костина п.Новоселки	**57,000**	100,00	66,60	15	47,40	15
74	Город Ульяновск	052022	МБОУ СОШ №22 с углубленным изучением иностранных языков	**56,976**	100,00	68,95	42	45,28	43
75	Город Ульяновск	052009	МБОУ СОШ №9	**56,868**	100,00	66,26	19	47,47	19
76	Город Ульяновск	052073	МБОУ СОШ №73	**56,821**	100,00	64,79	33	49,09	34

Рейтинг образовательных учреждений Ульяновской области по результатам ЕГЭ 2014 года по русскому языку и математике (основной этап)

№ п/п	МОУО	Код ОУ	Образовательное учреждение	**Сред. балл по двум предметам**	% успешно сданных обязат. предметов	Русский язык		Математика	
						Ср. балл.	Кол-во участ-ников	Ср. балл.	Кол-во участ-ников
77	Город Ульяновск	053011	МБОУ Многопрофильный лицей №11 им. В.Г.Мендельсона	**56,720**	98,92	66,57	47	46,65	46
78	Цильнинский район	021011	МОУ Новоалгашинская СОШ	**56,667**	100,00	62,50	6	50,83	6
79	Старокулаткинский район	016005	МОУ Среднетерешанская СОШ	**56,667**	100,00	68,00	6	45,33	6
80	Николаевский район	010015	МОУ Татарско-Сайманская СОШ	**56,500**	100,00	63,67	9	49,33	9
81	Ульяновский район	020011	МОУ Елшанская СОШ	**56,500**	100,00	65,67	6	47,33	6
82	Сенгилеевский район	015001	МОУ СОШ №1 г. Сенгилея	**56,478**	100,00	67,87	23	45,09	23
83	Департ. проф. обр.	006102	ОГБОУ СПО Карсунский медицинский техникум	**56,444**	100,00	56,00	17	64,00	1
84	Старомайнский район	017002	МОУ Старомайнская СОШ №2	**56,292**	100,00	65,29	24	47,29	24
85	Новоспасский район	012003	МКОУ Красносельская СОШ	**56,250**	100,00	64,75	8	47,75	8
86	Инзенский район	005002	МОУ Инзенская СОШ №2	**56,225**	97,50	63,08	40	49,38	40
87	Кузоватовский район	007009	МОУ СОШ с. Лесное Матюнино	**56,167**	100,00	67,00	3	45,33	3
88	Город Ульяновск	052075	МБОУ СОШ №75	**56,161**	100,00	66,27	15	46,69	16
89	Чердаклинский район	022003	МКОУ Андреевская средняя школа имени Н.Н.Благова	**56,000**	100,00	67,22	9	44,78	9
90	Цильнинский район	021001	МОУ Богдашкинская СОШ	**56,000**	100,00	56,00	2	56,00	2
91	Город Ульяновск	050032	МБОУ СОШ №32	**55,933**	100,00	63,60	15	48,27	15
92	Чердаклинский район	022002	МОУ Чердаклинская СОШ №2	**55,900**	100,00	60,32	25	51,48	25
93	Сурский район	018010	МОУ СОШ с. Выползово	**55,900**	100,00	59,00	5	52,80	5
94	Новомалыклинский район	011006	МОУ Елховокустинская СОШ	**55,700**	100,00	56,20	5	55,20	5
95	Радищевский район	014006	МОУ Верхнемазинская СОШ	**55,688**	100,00	64,88	8	46,50	8
96	Новомалыклинский район	011009	МОУ Среднеякушкинская СОШ	**55,667**	100,00	63,33	12	48,00	12
97	Город Ульяновск	051024	МБОУ Гимназия №24	**55,583**	100,00	65,95	42	45,21	42
98	Новоспасский район	012005	МКОУ Репьевская СОШ	**55,500**	100,00	67,67	6	43,33	6
99	Вешкаймский район	004009	МОУ Беклемишевская СОШ	**55,375**	100,00	67,75	4	43,00	4
100	Город Ульяновск	051082	МБОУ СОШ №82	**55,362**	100,00	65,57	47	45,15	47
101	Цильнинский район	021009	МОУ Мокробугурнинская СОШ	**55,333**	100,00	62,67	3	48,00	3
102	Вешкаймский район	004002	МБОУ Вешкаймская СОШ №2 имени Б.П.Зиновьева	**55,288**	98,75	63,88	40	46,70	40
103	Город Ульяновск	053031	МБОУ СОШ №31 имени Героев Свири	**55,287**	100,00	66,83	54	43,74	54
104	Город Димитровград	002009	МБОУ СОШ №9	**55,188**	100,00	62,67	40	47,70	40

Рейтинг образовательных учреждений Ульяновской области по результатам ЕГЭ 2014 года по русскому языку и математике
(основной этап)

№ п/п	МОУО	Код ОУ	Образовательное учреждение	**Сред. балл по двум предметам**	% успешно сданных обязат. предметов	Русский язык		Математика	
						Ср. балл.	Кол-во участ-ников	Ср. балл.	Кол-во участ-ников
105	Департ. проф. обр.	053101	ОГБОУ СПО Ульяновский техникум железнодорожного транспорта	**55,000**	100,00	68,00	2	42,00	2
106	Барышский район	003004	МОУ СОШ села Загарино	**55,000**	100,00	66,00	2	44,00	2
107	Ульяновский район	020015	МОУ Салмановская СОШ	**54,900**	100,00	65,80	5	44,00	5
108	Карсунский район	006009	МКОУ Нагаевская СОШ	**54,875**	100,00	60,75	4	49,00	4
109	Цильнинский район	021007	МОУ Кундюковская СОШ	**54,833**	100,00	65,67	3	44,00	3
110	Цильнинский район	021010	МОУ Нижнетимерсянская СОШ	**54,750**	100,00	70,50	4	39,00	4
111	Сурский район	018011	МОУ СОШ с. Кезьмино	**54,667**	100,00	66,67	3	42,67	3
112	Инзенский район	005026	МОУ Оськинская СОШ	**54,625**	100,00	61,25	8	48,00	8
113	город Ульяновск	051066	МБОУ СОШ №66	**54,608**	100,00	65,03	40	43,92	39
114	Барышский район	003013	МОУ СОШ рабочего поселка имени Ленина	**54,591**	100,00	66,27	11	42,91	11
115	город Ульяновск	052041	МБОУ СОШ №41	**54,471**	100,00	64,71	17	44,24	17
116	город Ульяновск	050063	ФГКОУ Ульяновское гвардейское суворовское военное училище Министерства обороны Российской Федерации	**54,389**	100,00	62,00	54	46,78	54
117	Инзенский район	005020	МОУ Чамзинская СОШ	**54,300**	100,00	61,40	5	47,20	5
118	Барышский район	003010	МОУ СОШ рабочего поселка Старотимошкино	**54,265**	100,00	61,76	17	46,76	17
119	Чердаклинский район	022012	МКОУ Новобелоярская средняя школа	**54,167**	100,00	61,67	3	46,67	3
120	город Ульяновск	050300	МБОУ Лаишевская СОШ	**54,125**	100,00	68,33	12	39,92	12
121	город Ульяновск	051037	МБОУ СОШ №37	**53,979**	97,92	66,17	23	42,76	25
122	город Димитровград	002012	Университетский лицей МБОУ	**53,947**	100,00	64,05	38	43,84	38
123	Сенгилеевский район	015009	МОУ Алешкинская СОШ	**53,875**	100,00	58,50	8	49,25	8
124	Сенгилеевский район	015005	МОУ Красногуляевская СОШ	**53,864**	100,00	62,36	11	45,36	11
125	Старомайнский район	017013	МОУ Матвеевская СОШ	**53,833**	100,00	63,67	3	44,00	3
126	Карсунский район	006013	МКОУ Уренокарлинская СОШ	**53,750**	100,00	64,70	10	42,80	10
127	Сенгилеевский район	015011	МОУ Цемзаводская СОШ	**53,667**	100,00	63,33	3	44,00	3
128	город Ульяновск	051025	МБОУ СОШ №25 имени Н.К.Крупской	**53,571**	100,00	67,71	17	40,22	18
129	Новомалыклинский район	011010	МОУ Высококолковская СОШ	**53,500**	100,00	59,00	4	48,00	4
130	Старокулаткинский район	016001	МБОУ Старокулаткинская СОШ №1	**53,462**	100,00	59,54	26	47,38	26
131	Ульяновский район	020001	МОУ Ишеевский многопрофильный лицей им.Н.К. Джорджадзе	**53,290**	98,00	63,60	50	42,98	50

Рейтинг образовательных учреждений Ульяновской области по результатам ЕГЭ 2014 года по русскому языку и математике (основной этап)

№ п/п	МОУО	Код ОУ	Образовательное учреждение	**Сред. балл по двум предметам**	% успешно сданных обязат. предметов	Русский язык		Математика	
						Ср. балл.	Кол-во участ-ников	Ср. балл.	Кол-во участ-ников
132	Барышский район	003101	МОУ СОШ №1 имени Героя России Ю.Д.Недвиги МО Барышский район	**53,132**	100,00	64,12	34	42,15	34
133	город Димитровград	002004	Педагогический лицей - МБОУ	**53,067**	100,00	65,55	67	40,76	68
134	Кузоватовский район	007006	МОУ СОШ с. Еделево	**53,000**	100,00	58,33	12	47,67	12
135	Департ. проф. обр.	050107	ГБОУ СПО Ульяновский фармацевтический колледж	**53,000**	100,00	64,33	3	36,00	2
136	Старомайнский район	017004	МОУ Прибрежненская СОШ	**53,000**	100,00	62,00	2	44,00	2
137	Мелекесский район	009007	МКОУ СОШ имени Героя Социалистического Труда Я.М.Вадина п.Дивный	**53,000**	100,00	62,00	2	44,00	2
138	Старомайнский район	017006	МОУ Краснореченская СОШ	**52,833**	100,00	63,67	6	42,00	6
139	Николаевский район	010010	МОУ Канадейская СОШ	**52,750**	100,00	65,50	8	40,00	8
140	Чердаклинский район	022014	МОУ Октябрьский сельский лицей	**52,672**	100,00	61,24	34	43,85	33
141	Сурский район	018014	МОУ Чеботаевская СОШ	**52,643**	100,00	58,43	7	46,86	7
142	город Ульяновск	052042	МБОУ СОШ №42	**52,614**	100,00	63,95	22	41,27	22
143	Барышский район	003008	МОУ СОШ села Живайкино	**52,571**	100,00	65,14	7	40,00	7
144	город Ульяновск	050002	МБОУ Карлинская СОШ	**52,529**	94,12	62,75	8	43,44	9
145	город Новоульяновск	031001	МОУ Новоульяновская СОШ №1	**52,429**	100,00	64,46	35	40,40	35
146	Кузоватовский район	007007	МОУ СОШ с. Кивать	**52,367**	100,00	58,87	15	45,87	15
147	Инзенский район	005004	МОУ Инзенская СОШ №4	**52,278**	100,00	57,69	45	46,87	45
148	город Ульяновск	051070	МБОУ СОШ №70	**52,250**	100,00	57,93	14	46,57	14
149	город Ульяновск	052017	МБОУ СОШ №17	**52,247**	100,00	60,04	48	44,61	49
150	Старомайнский район	017001	МОУ Старомайнская СОШ №1	**52,227**	100,00	61,73	11	42,73	11
151	Чердаклинский район	022021	МКОУ Калмаюрская средняя школа им.Д.И.Шарипова	**52,200**	100,00	53,20	5	51,20	5
152	Базарносызганский район	024002	МКОУ Базарносызганская СОШ №2	**52,147**	100,00	60,65	17	43,65	17
153	Сурский район	018008	МОУ СОШ с. Хмелевка	**52,000**	100,00	58,00	4	46,00	4
154	Старомайнский район	017009	МОУ Большекандалинская СОШ	**52,000**	100,00	64,00	2	40,00	2
155	Департ. проф. обр.	051104	ОГБОУ СПО Ульяновский социально-педагогический колледж №1	**51,889**	94,44	59,50	14	25,25	4
156	город Ульяновск	052086	МБОУ СОШ №86 имени контр-адмирала И.И.Вереникина	**51,819**	100,00	61,81	36	41,83	36
157	город Димитровград	002022	МБОУ СОШ №22 г. Димитровграда	**51,813**	100,00	64,00	16	39,63	16

Рейтинг образовательных учреждений Ульяновской области по результатам ЕГЭ 2014 года по русскому языку и математике (основной этап)

№ п/п	МОУО	Код ОУ	Образовательное учреждение	**Сред. балл по двум предметам**	% успешно сданных обязат. предметов	Русский язык		Математика	
						Ср. балл.	Кол-во участ-ников	Ср. балл.	Кол-во участ-ников
158	город Ульяновск	053001	МБОУ Пригородная СОШ	**51,781**	96,88	58,88	16	44,69	16
159	Старомайнский район	017005	МОУ Русскоюрткульская СОШ	**51,750**	100,00	59,50	2	44,00	2
160	город Ульяновск	051078	МБОУ СОШ №78	**51,737**	100,00	65,47	19	38,00	19
161	Инзенский район	005022	МОУ Поддубновская СОШ	**51,643**	100,00	58,71	7	44,57	7
162	Карсунский район	006004	МКОУ Устьуренская средняя общеобразовательная школа	**51,625**	100,00	64,25	4	39,00	4
163	Старокулаткинский район	016002	МБОУ Старокулаткинская СОШ №2	**51,615**	100,00	54,31	13	48,92	13
164	Департ. проф. обр.	050115	НГОУ СПО Торгово-экономический техникум Ульяновского Облпотребсоюза	**51,571**	100,00	59,40	5	32,00	2
165	Майнский район	008001	МБОУ Майнский многопрофильный лицей	**51,533**	97,78	61,89	45	41,18	45
166	Николаевский район	010002	МОУ Николаевская СОШ	**51,433**	100,00	57,37	60	45,50	60
167	Сенгилеевский район	015007	МОУ Силикатненская СОШ	**51,417**	100,00	60,67	24	42,17	24
168	Николаевский район	010008	МОУ Давыдовская СОШ	**51,300**	100,00	65,00	5	37,60	5
169	Вешкаймский район	004010	МОУ Стемасская СОШ	**51,167**	100,00	58,33	3	44,00	3
170	Чердаклинский район	022023	МКОУ Пятисотенная средняя школа	**51,125**	100,00	66,25	4	36,00	4
171	город Ульяновск	052005	МБОУ СОШ №5 имени С.М.Кирова	**51,050**	97,50	60,84	19	42,19	21
172	Цильнинский район	021017	МОУ Степноанненковская СОШ	**50,929**	100,00	65,86	7	36,00	7
173	Чердаклинский район	022006	МКОУ Богдашкинская средняя школа	**50,923**	100,00	59,38	13	42,46	13
174	Мелекесский район	009005	МКОУ СОШ с.Александровка	**50,917**	100,00	61,17	6	40,67	6
175	Новомалыклинский район	011008	МОУ Новочеремшанская СОШ	**50,731**	100,00	55,92	13	45,54	13
176	Карсунский район	006015	ОГКОУ Карсунская кадетская школа-интернат имени генерала-полковника В.С.Чечеватова Симбирский кадетский корпус юстиции	**50,714**	100,00	58,76	21	42,67	21
177	Мелекесский район	009010	МКОУ СОШ с.Рязаново	**50,667**	100,00	60,00	6	41,33	6
178	город Ульяновск	052063	МБОУ СОШ №63	**50,621**	100,00	59,93	29	41,31	29
179	город Ульяновск	053047	МБОУ СОШ №47	**50,613**	100,00	63,84	37	37,74	38
180	Департ. проф. обр.	051106	Ульяновский финансово-экономический колледж - филиал ФГОУ ВПО Финансовый университет при Правительстве Российской Федерации	**50,500**	100,00	63,88	8	32,67	6
181	Департ. проф. обр.	052106	ОГБОУ СПО Ульяновский медицинский колледж	**50,500**	100,00	56,60	5	20,00	1

Рейтинг образовательных учреждений Ульяновской области по результатам ЕГЭ 2014 года по русскому языку и математике (основной этап)

№ п/п	МОУО	Код ОУ	Образовательное учреждение	**Сред. балл по двум предметам**	% успешно сданных обязат. предметов	Русский язык		Математика	
						Ср. балл.	Кол-во участ-ников	Ср. балл.	Кол-во участ-ников
182	Чердаклинский район	022004	Муниципальное казенное общеобразовательное учреждение Архангельская средняя школа имени писателя И.А.Гончарова	**50,500**	100,00	59,67	3	41,33	3
183	Павловский район	013001	МОУ Павловская СОШ №1	**50,446**	100,00	58,11	46	42,78	46
184	Сурский район	018004	МОУ СОШ с. Ждамирово	**50,438**	100,00	55,88	8	45,00	8
185	Сенгилеевский район	015004	МОУ Елаурская СОШ	**50,389**	94,44	62,22	9	38,56	9
186	Цильнинский район	021018	МОУ Цильнинская СОШ	**50,227**	98,48	61,00	33	39,45	33
187	город Ульяновск	051052	МБОУ СОШ №52	**50,222**	98,61	59,22	36	41,22	36
188	Ульяновский район	020013	МОУ Охотничьевская СОШ	**50,100**	100,00	61,80	5	38,40	5
189	город Ульяновск	052074	МБОУ СОШ №74	**50,000**	100,00	61,05	21	39,45	22
190	Департ. проф. обр.	051101	ФГБОУ ВПО Ульяновский государственный университет Институт медицины, экологии и физической культуры Медицинский колледж	**49,875**	100,00	53,00	7	28,00	1
191	Барышский район	003011	МОУ СОШ поселка Поливаново	**49,786**	100,00	61,86	7	37,71	7
192	Мелекесский район	009013	МКОУ СОШ с.Никольское-на-Черемшане	**49,750**	100,00	58,25	4	41,25	4
193	город Ульяновск	053062	МБОУ СОШ №62	**49,697**	98,88	61,25	44	38,40	45
194	Павловский район	013005	МОУ Шиковская СОШ	**49,688**	100,00	58,88	8	40,50	8
195	Департ. проф. обр.	050113	ОГБОУ СПО Ульяновское училище культуры (техникум)	**49,621**	96,55	53,75	24	29,80	5
196	Инзенский район	005023	МОУ Труслейская СОШ	**49,563**	100,00	63,63	16	35,50	16
197	город Ульяновск	052069	МБОУ СОШ №69	**49,486**	100,00	59,75	36	39,22	36
198	Ульяновский район	020003	МОУ Зеленорощинская СОШ	**49,400**	100,00	60,67	15	38,13	15
199	город Ульяновск	052050	МБОУ СОШ №50	**49,346**	100,00	60,38	26	38,31	26
200	Цильнинский район	021016	МОУ Староалгашинская СОШ	**49,250**	100,00	59,83	6	38,67	6
201	Сурский район	018005	МОУ СОШ с. Кирзять	**49,250**	100,00	45,50	4	53,00	4
202	город Ульяновск	053048	МБОУ СОШ №48 имени Героя России Д.С. Кожемякина	**49,209**	100,00	56,38	21	42,36	22
203	Базарносызганский район	024001	МКОУ Базарносызганская СОШ №1	**49,167**	100,00	56,29	21	42,05	21
204	Кузоватовский район	007015	МОУ СОШ ст. Налейка	**49,125**	100,00	55,25	4	43,00	4
205	город Ульяновск	052083	МБОУ СОШ №83	**49,103**	100,00	58,17	29	40,03	29
206	Мелекесский район	009001	МКОУ СОШ №1 р.п. Мулловка	**49,050**	100,00	58,50	20	39,60	20
207	город Новоульяновск	031005	МОУ Новоульяновская ВСОШ №2 при ИУ	**49,000**	100,00	54,00	1	44,00	1

Рейтинг образовательных учреждений Ульяновской области по результатам ЕГЭ 2014 года по русскому языку и математике (основной этап)

№ п/п	МОУО	Код ОУ	Образовательное учреждение	**Сред. балл по двум предметам**	% успешно сданных обязат. предметов	Русский язык		Математика	
						Ср. балл.	Кол-во участ-ников	Ср. балл.	Кол-во участ-ников
208	Вешкаймский район	004003	МОУ Чуфаровская СОШ	**48,967**	96,67	58,00	15	39,93	15
209	Старокулаткинский район	016004	МОУ Староатлашская СОШ	**48,944**	100,00	57,44	9	40,44	9
210	Сенгилеевский район	015008	МОУ Шиловская СОШ	**48,900**	100,00	59,40	5	38,40	5
211	Павловский район	013003	МОУ Баклушинская СОШ	**48,850**	100,00	56,90	10	40,80	10
212	Инзенский район	005001	МБОУ Инзенская СОШ №1	**48,739**	100,00	58,96	23	38,52	23
213	Майнский район	008003	МОУ Абрамовская СОШ	**48,667**	100,00	60,00	3	37,33	3
214	Департ. проф. обр.	050117	ФГБОУ ВПО Ульяновский государственный технический университет Колледж экономики и информатики	**48,630**	100,00	55,53	15	40,00	12
215	Сурский район	018002	МОУ СОШ с. Астрадамовка	**48,625**	100,00	56,25	4	41,00	4
216	Вешкаймский район	004006	МОУ Каргинская СОШ	**48,600**	100,00	60,80	10	36,40	10
217	Вешкаймский район	004008	МОУ Шарловская СОШ	**48,500**	100,00	61,00	7	36,00	7
218	Сурский район	018006	МОУ СОШ с. Сара	**48,438**	100,00	58,88	8	38,00	8
219	город Ульяновск	051053	МБОУ СОШ №53	**48,353**	97,06	63,47	17	33,24	17
220	Цильнинский район	021012	МОУ Новоникулинская СОШ	**48,333**	91,67	58,50	6	38,17	6
221	город Ульяновск	051002	МБОУ Кротовская СОШ	**48,273**	100,00	56,91	11	39,64	11
222	Сенгилеевский район	015010	МОУ Тушнинская СОШ	**48,250**	100,00	56,70	10	39,80	10
223	Чердаклинский район	022011	МБОУ Мирновская средняя школа имени С.Ю.Пядышева	**48,200**	100,00	56,67	15	39,73	15
224	город Ульяновск	051012	МБОУ СОШ №12	**48,184**	97,37	58,67	18	38,75	20
225	город Ульяновск	053046	МБОУ СОШ №46 имени И.С.Полбина	**48,183**	100,00	57,60	30	38,77	30
226	Барышский район	003007	МОУ СОШ села Малая Хомутерь	**48,125**	100,00	59,25	4	37,00	4
227	Чердаклинский район	022022	МКОУ Уразгильдинская средняя школа имени Р.Ф. Гареева	**48,100**	100,00	53,40	5	42,80	5
228	Николаевский район	010006	МОУ Большечирклейская СОШ	**48,088**	100,00	55,24	17	40,94	17
229	город Ульяновск	053010	МБОУ СОШ №10	**48,033**	100,00	59,27	15	36,80	15
230	Барышский район	003012	МОУ СОШ села Заречное	**48,000**	100,00	58,22	9	37,78	9
231	Цильнинский район	021008	МОУ Малонагаткинская СОШ	**48,000**	100,00	55,00	4	41,00	4
232	Барышский район	003102	МОУ СОШ №2 МО Барышский район	**47,964**	100,00	61,07	14	34,86	14
233	Новоспасский район	012009	МКОУ Фабрично-Выселковская СОШ	**47,944**	100,00	60,11	9	35,78	9
234	город Ульяновск	051049	МБОУ СОШ №49	**47,909**	100,00	57,64	11	38,18	11

Рейтинг образовательных учреждений Ульяновской области по результатам ЕГЭ 2014 года по русскому языку и математике (основной этап)

№ п/п	МОУО	Код ОУ	Образовательное учреждение	**Сред. балл по двум предметам**	% успешно сданных обязат. предметов	Русский язык		Математика	
						Ср. балл.	Кол-во участ-ников	Ср. балл.	Кол-во участ-ников
235	Тереньгульский район	019006	МОУ Сосновская средняя (полная) общеобразовательная школа	**47,857**	78,57	58,29	7	37,43	7
236	Старомайнский район	017003	МОУ Дмитриево Помряскинская СОШ	**47,813**	100,00	55,13	8	40,50	8
237	Кузоватовский район	007016	МОУ СОШ с. Чертановка	**47,750**	100,00	52,50	8	43,00	8
238	Инзенский район	005003	МОУ Инзенская СОШ №3	**47,692**	100,00	57,23	13	38,15	13
239	Кузоватовский район	007012	МОУ СОШ с. Студенец	**47,643**	100,00	57,57	7	37,71	7
240	Тереньгульский район	019012	МОУ Тереньгульская СОШ	**47,391**	98,44	57,84	32	36,94	32
241	Николаевский район	010005	МОУ Баевская СОШ	**47,350**	100,00	57,50	10	37,20	10
242	город Ульяновск	050056	МБОУ СОШ №56	**47,303**	98,68	58,42	38	36,18	38
243	Департ. проф. обр.	052102	ОГБОУ СПО Ульяновский авиационный колледж	**47,250**	100,00	55,93	14	38,57	14
244	Старомайнский район	017012	МОУ Татарско Урайкинская СОШ	**47,250**	100,00	64,50	2	30,00	2
245	Майнский район	008008	МОУ Гимовская СОШ	**47,250**	100,00	60,50	2	34,00	2
246	Инзенский район	005027	МОУ Забалуйская СОШ	**47,042**	100,00	54,75	12	39,33	12
247	Новоспасский район	012008	МКОУ Троицко-Сунгурская СОШ	**47,000**	100,00	55,82	11	38,18	11
248	Цильнинский район	021005	МОУ Красновосходская СОШ	**47,000**	100,00	58,00	3	36,00	3
249	Инзенский район	005019	МОУ Коржевская СОШ	**46,955**	100,00	56,09	11	37,82	11
250	Вешкаймский район	004007	МОУ Бекетовская СОШ	**46,900**	100,00	56,60	10	37,20	10
251	город Ульяновск	051001	МБОУ Баратаевская СОШ	**46,875**	91,67	60,45	11	35,38	13
252	город Димитровград	002016	МБОУ СОШ №16	**46,615**	100,00	55,08	26	38,15	26
253	город Ульяновск	053058	МБОУ СОШ №58	**46,583**	94,44	53,61	18	39,56	18
254	Кузоватовский район	007013	МОУ СОШ п. Приволье	**46,333**	100,00	54,67	6	38,00	6
255	город Ульяновск	053002	МБОУ СОШ п.Плодовый	**45,960**	100,00	56,42	12	36,31	13
256	Николаевский район	010004	МОУ Барановская СОШ	**45,571**	100,00	58,00	7	33,14	7
257	Чердаклинский район	022007	МКОУ Бряндинская средняя школа имени Народной артистки РФ Е.А.Сапоговой	**45,556**	100,00	53,78	9	37,33	9
258	Новоспасский район	012006	МБОУ Садовская СОШ	**45,500**	100,00	54,00	8	37,00	8
259	Барышский район	003015	МОУ СОШ рабочего поселка Измайлово имени Героя Социалистического труда Н.Г.Зырина	**45,500**	100,00	59,00	8	32,00	8
260	Чердаклинский район	022008	МОУ Володарская СОШ	**45,500**	100,00	56,33	3	34,67	3

Рейтинг образовательных учреждений Ульяновской области по результатам ЕГЭ 2014 года по русскому языку и математике (основной этап)

№ п/п	МОУО	Код ОУ	Образовательное учреждение	**Сред. балл по двум предметам**	% успешно сданных обязат. предметов	Русский язык		Математика	
						Ср. балл.	Кол-во участ-ников	Ср. балл.	Кол-во участ-ников
261	Новоспасский район	012002	МБОУ Новоспасская СОШ №2	**45,471**	98,04	52,62	26	38,04	25
262	Барышский район	003014	МОУ СОШ рабочего поселка Жадовка	**45,438**	100,00	55,38	8	35,50	8
263	Барышский район	003009	МОУ СОШ села Калда	**45,433**	100,00	55,67	15	35,20	15
264	Инзенский район	005024	МОУ Тияпинская СОШ	**45,429**	100,00	56,00	7	34,86	7
265	Ульяновский район	020002	МОУ Тетюшская СОШ	**45,375**	95,83	55,25	12	35,50	12
266	Мелекесский район	009011	МКОУ СОШ им. Героя Советского Союза В.И. Ерменеева с.Сабакаево	**45,000**	100,00	55,33	9	34,67	9
267	Департ. проф. обр.	050106	ОГБОУ СПО Ульяновский строительный колледж	**45,000**	100,00	55,00	4	35,00	4
268	Ульяновский район	020010	МОУ Большеключищенская СОШ имени Н.В. Каштанкина	**44,865**	96,15	54,65	26	35,08	26
269	Майнский район	008017	МОУ Тагайская СОШ	**44,792**	95,83	53,50	12	36,08	12
270	Павловский район	013002	МОУ Холстовская СОШ	**44,786**	100,00	51,29	7	38,29	7
271	Вешкаймский район	004012	МОУ Ермоловская СОШ имени П.Д.Дорогойченко	**44,786**	92,86	58,29	7	31,29	7
272	Департ. проф. обр.	052104	ОГБОУ СПО Ульяновский педагогический колледж №4	**44,667**	83,33	58,75	4	16,50	2
273	Департ. проф. обр.	002102	Техникум Димитровградского инженерно-технологического института – филиал Федерального государственного автономного образовательного учреждения ВПО НИЯУ МИФИ	**44,636**	95,45	56,08	13	28,11	9
274	Чердаклинский район	022019	МКОУ Старобелоярская средняя школа	**44,500**	100,00	52,20	5	36,80	5
275	Кузоватовский район	007014	МОУ СОШ с. Томылово	**44,500**	100,00	55,00	2	34,00	2
276	Сенгилеевский район	015003	МОУ Артюшкинская СОШ	**44,250**	100,00	52,50	2	36,00	2
277	Майнский район	008002	МОУ Игнатовская СОШ	**44,188**	93,75	58,25	8	30,13	8
278	Ульяновский район	020008	МОУ Ундоровский общеобразовательный лицей	**44,121**	92,42	60,48	33	27,76	33
279	Цильнинский район	021013	МОУ Покровская СОШ	**44,000**	100,00	58,40	5	29,60	5
280	Чердаклинский район	022016	МБОУ Первомайская СОШ	**43,923**	100,00	50,77	13	37,08	13
281	Департ. проф. обр.	050111	ОГБОУ СПО Ульяновский музыкально-педагогический колледж №2	**43,778**	88,89	49,25	8	0,00	1
282	Вешкаймский район	004001	МОУ Вешкаймская СОШ №1	**43,750**	87,50	58,25	4	29,25	4
283	Чердаклинский район	022009	МОУ Енганаевская СОШ	**43,500**	100,00	47,00	5	40,00	5
284	Инзенский район	005006	МОУ Валгусская СОШ	**43,500**	75,00	52,00	2	35,00	2
285	Тереньгульский район	019007	МОУ Большеборлинская СОШ	**43,438**	87,50	52,13	8	34,75	8

Рейтинг образовательных учреждений Ульяновской области по результатам ЕГЭ 2014 года по русскому языку и математике (основной этап)

№ п/п	МОУО	Код ОУ	Образовательное учреждение	**Сред. балл по двум предметам**	% успешно сданных обязат. предметов	Русский язык		Математика	
						Ср. балл.	Кол-во участ-ников	Ср. балл.	Кол-во участ-ников
286	Карсунский район	006010	МКОУ Новопогореловская СОШ	**43,333**	100,00	54,00	6	32,67	6
287	город Ульяновск	051027	МБОУ СОШ №27	**43,176**	100,00	52,80	15	35,58	19
288	Николаевский район	010012	МОУ Прасковьинская СОШ	**43,000**	100,00	52,22	9	33,78	9
289	Департ. проф. обр.	052105	ОГБОУ СПО Ульяновский технический колледж	**43,000**	100,00	50,00	1	36,00	1
290	Старокулаткинский район	016003	МОУ Старомостякская СОШ	**42,923**	92,31	53,23	13	32,62	13
291	Майнский район	008009	МОУ Загоскинская СОШ	**42,920**	96,00	51,16	25	34,68	25
292	Тереньгульский район	019009	МОУ Солдатскоташлинская СОШ	**42,895**	94,74	52,00	9	34,70	10
293	город Ульяновск	051055	МБОУ СОШ №55 с изучением культур народов Поволжья	**42,714**	100,00	54,50	20	32,00	22
294	Карсунский район	006011	МКОУ Сосновская СОШ	**42,688**	100,00	52,38	8	33,00	8
295	Сурский район	018007	МОУ СОШ с. Лава	**42,667**	100,00	49,33	3	36,00	3
296	Чердаклинский район	022005	МОУ Абдулловская СОШ	**42,500**	100,00	53,00	2	32,00	2
297	Павловский район	013004	МОУ Старопичеурская СОШ	**42,417**	100,00	51,50	6	33,33	6
298	Николаевский район	010016	МОУ Тепловская СОШ	**42,000**	100,00	47,20	5	36,80	5
299	Департ. проф. обр.	051105	ОГБОУ СПО Ульяновский физкультурно-спортивный техникум Олимпийского резерва	**42,000**	100,00	44,00	3	36,00	1
300	Тереньгульский район	019003	МОУ Скугареевская СОШ	**42,000**	95,83	46,58	12	37,42	12
301	город Ульяновск	052064	МБОУ СОШ №64	**41,658**	100,00	50,68	19	32,63	19
302	Карсунский район	006007	МКОУ Вальдиватская СОШ	**40,833**	100,00	51,00	3	30,67	3
303	Майнский район	008016	МОУ Старомаклаушинская СОШ	**40,643**	92,86	51,14	7	30,14	7
304	Департ. проф. обр.	050109	ФГБОУ ВПО Ульяновский государственный университет Автомеханический техникум	**40,625**	87,50	48,44	9	30,57	7
305	Барышский район	003002	МОУ СОШ села Новая Бекшанка	**40,143**	100,00	47,71	7	32,57	7
306	город Димитровград	002015	МБОУ Открытая (сменная) общеобразовательная школа №15	**40,000**	100,00	48,63	19	31,37	19
307	Департ. проф. обр.	003204	Барышский колледж - филиал УлГТУ	**40,000**	100,00	48,00	1	32,00	1
308	Тереньгульский район	019010	МОУ Байдулинская СОШ	**39,786**	85,71	47,57	7	32,00	7
309	город Ульяновск	050029	МБОУ СОШ №29	**39,485**	93,94	47,59	17	30,88	16
310	Чердаклинский район	022018	МКОУ Суходольская средняя школа имени генерал-майора Соколова П.А.	**39,250**	100,00	40,50	2	38,00	2

Рейтинг образовательных учреждений Ульяновской области по результатам ЕГЭ 2014 года по русскому языку и математике (основной этап)

№ п/п	МОУО	Код ОУ	Образовательное учреждение	**Сред. балл по двум предметам**	% успешно сданных обязат. предметов	Русский язык		Математика	
						Ср. балл.	Кол-во участ-ников	Ср. балл.	Кол-во участ-ников
311	Тереньгульский район	019002	МОУ Ясашно-Ташлинская СОШ	**39,125**	83,33	52,67	12	25,58	12
312	Департ. проф. обр.	015102	ОГБОУ СПО Сенгилеевский педагогический колледж	**39,091**	81,82	50,86	7	18,50	4
313	Мелекесский район	009009	МКОУ СОШ им. Героя Советского Союза Маркелова В.А. с.Старая Сахча	**38,700**	100,00	47,00	5	30,40	5
314	Майнский район	008007	МОУ Выровская СОШ	**38,167**	88,89	51,78	9	24,56	9
315	Базарносызганский район	024005	МКОУ Сосновоборская СОШ	**38,100**	80,00	44,40	5	31,80	5
316	Департ. проф. обр.	018101	ОГБОУ СПО агротехнологический техникум в р.п. Сурское	**37,417**	91,67	50,00	6	24,83	6
317	Сурский район	018003	МОУ СОШ с. Б-Кувай	**37,333**	100,00	45,33	3	29,33	3
318	Инзенский район	005028	МОУ Глотовская СОШ	**37,333**	83,33	45,17	6	29,50	6
319	Департ. проф. обр.	016101	ОГБОУ СПО механико-технологический техникум р.п. Старая Кулатка	**36,200**	90,00	43,45	11	27,33	9
320	Департ. проф. обр.	014101	ОГБОУ НПО ПУ №36 р.п. Радищево	**36,000**	100,00	52,00	1	20,00	1
321	Департ. проф. обр.	002108	ОГБОУ НПО ПУ №3	**36,000**	100,00	60,00	1	24,00	2
322	Департ. проф. обр.	017101	ОГБОУ СПО технологический техникум в р.п.Старая Майна	**36,000**	75,00	47,50	2	24,50	2
323	Майнский район	008004	МОУ Анненковская СОШ	**35,917**	75,00	47,83	6	24,00	6
324	Ульяновский район	020014	МОУ Шумовская СОШ	**34,375**	87,50	41,75	4	27,00	4
325	город Ульяновск	051004	МБОУ Открытая (сменная) общеобразовательная школа №4	**33,659**	89,02	43,55	40	24,24	42
326	Тереньгульский район	019001	МОУ Красноборская СОШ	**33,471**	70,59	43,89	9	21,75	8
327	Департ. проф. обр.	002105	ОГБОУ СПО Димитровградский технический колледж	**33,333**	83,33	39,00	3	27,67	3
328	город Ульяновск	053006	МБОУ вечерняя (сменная) общеобразовательная школа №6	**33,318**	87,06	44,00	38	24,68	47
329	Департ. проф. обр.	052101	ОГОУ СПО Ульяновский электромеханический колледж	**32,667**	100,00	40,86	7	25,50	8
330	Майнский район	008011	МОУ Карлинская СОШ	**32,500**	100,00	42,33	3	22,67	3
331	Павловский район	013011	МОУ Октябрьская СОШ	**32,286**	71,43	47,29	7	17,29	7
332	город Ульяновск	052905	МБОУ вечерняя (сменная) общеобразовательная школа №5	**30,718**	85,92	43,27	30	21,54	41
333	Департ. проф. обр.	010101	ОГБОУ НПО Профессиональное училище №38 р.п. Николаевка	**30,500**	100,00	41,00	1	20,00	1
334	Тереньгульский район	019005	МОУ Михайловская СОШ	**30,250**	75,00	40,50	2	20,00	2
335	Департ. проф. обр.	050104	ОГБОУ СПО Ульяновский техникум питания и торговли	**28,500**	66,67	35,00	4	15,50	2
336	Департ. проф. обр.	003201	ОГБОУ СПО Жадовский сельскохозяйственный техникум	**28,500**	50,00	44,00	1	13,00	1

Рейтинг образовательных учреждений Ульяновской области по результатам ЕГЭ 2014 года по русскому языку и математике (основной этап)

№ п/п	МОУО	Код ОУ	Образовательное учреждение	**Сред. балл по двум предметам**	% успешно сданных обязат. предметов	Русский язык		Математика	
						Ср. балл.	Кол-во участ-ников	Ср. балл.	Кол-во участ-ников
337	Департ. проф. обр.	002106	ОБГОУ СПО Димитровградский механико-технологический колледж молочной промышленности	**28,273**	72,73	42,40	5	16,50	6
338	Департ. проф. обр.	012101	ОГБОУ НПО ПУ №25	**28,250**	100,00	34,50	2	22,00	2
339	Департ. проф. обр.	005102	ОГБОУ СПО Инзенский государственный техникум отраслевых технологий, экономики и права	**26,750**	75,00	34,00	2	19,50	2
340	Департ. проф. обр.	006101	ОГБОУ СПО Технологический техникум р.п. Карсун	**23,250**	62,50	31,25	4	15,25	4
Виртуальные образовательные организации и образовательные организации, не имеющие данных для участия в общем рейтинге по двум предметам									
341	Департ. проф. обр.	002103	ОГОБУ СПО Димитровградское музыкальное училище	**75,500**	100,00	75,50	2		
342	город Ульяновск	050999	Выпускники прошлых лет Ленинского района Ульяновска	**59,250**	100,00	65,65	20	48,58	12
343	город Новоульяновск	031999	Выпускники прошлых лет города Новоульяновск	**58,500**	100,00	67,33	3	32,00	1
344	город Ульяновск	051999	Выпускники прошлых лет Засвияжского района Ульяновска	**56,973**	100,00	67,17	24	38,15	13
345	город Димитровград	002999	Выпускники прошлых лет города Димитровграда	**56,884**	95,35	63,33	27	46,00	16
346	Старокулаткинский район	016999	Выпускники прошлых лет Старокулаткинского района	**54,667**	100,00	76,00	1	44,00	2
347	Мелекесский район	009999	Выпускники прошлых лет Мелекесского района	**52,000**	100,00	52,00	1		
348	город Ульяновск	052999	Выпускники прошлых лет Заволжского района Ульяновска	**51,679**	100,00	59,24	17	40,00	11
349	Департ. проф. обр.	052103	ОГБОУ СПО Ульяновский профессионально-педагогический колледж	**51,000**	100,00	51,00	1		
350	Чердаклинский район	022999	Выпускники прошлых лет Чердаклинского района	**50,600**	100,00	51,00	3	50,00	2
351	Ульяновский район	020999	Выпускники прошлых лет Ульяновского района	**50,000**	100,00	60,00	1	40,00	1
352	Департ. проф. обр.	050112	ОГБОУ СПО Ульяновский техникум лёгкой промышленности и дизайна	**49,000**	100,00	49,00	1		
353	Тереньгульский район	019999	Выпускники прошлых лет Тереньгульского района	**47,000**	100,00	56,25	4	34,67	3
354	город Ульяновск	053999	Выпускники прошлых лет Железнодорожного района Ульяновска	**46,444**	88,89	59,10	10	30,63	8
355	Новоспасский район	012999	Выпускники прошлых лет Новоспасского района	**45,667**	100,00	50,50	2	36,00	1
356	Новомалыклинский район	011999	Выпускники прошлых лет Новомалыклинского района	**43,000**	100,00	50,00	1	36,00	1
357	Павловский район	013999	Выпускники прошлых лет Павловского района	**42,500**	100,00	45,00	1	40,00	1
358	Цильнинский район	021999	Выпускники прошлых лет Цильнинского района	**41,333**	100,00	68,00	2	28,00	4
359	Барышский район	003999	Выпускники прошлых лет Барышского района	**40,500**	50,00	68,00	1	13,00	1

Рейтинг образовательных учреждений Ульяновской области по результатам ЕГЭ 2014 года по русскому языку и математике (основной этап)

№ п/п	МОУО	Код ОУ	Образовательное учреждение	**Сред. балл по двум предметам**	% успешно сданных обязат. предметов	Русский язык		Математика	
						Ср. балл.	Кол-во участ-ников	Ср. балл.	Кол-во участ-ников
360	Майнский район	008999	Выпускники прошлых лет Майнского района	**40,167**	100,00	48,25	4	24,00	2
361	Базарносызганский район	024999	Выпускники прошлых лет Базарносызганского района	**40,000**	100,00	56,00	1	24,00	1
362	Кузоватовский район	007999	Выпускники прошлых лет Кузоватовского района	**40,000**	100,00	48,00	1	32,00	1
363	Карсунский район	006999	Выпускники прошлых лет Карсунского района	**38,750**	100,00	39,50	2	38,00	2
364	Старомайнский район	017999	Выпускники прошлых лет Старомайнского района	**36,000**	100,00	44,00	2	20,00	1
365	Вешкаймский район	004999	Выпускники прошлых лет Вешкаймского района	**29,000**	50,00	45,00	1	13,00	1
366	Департ. проф. обр.	002109	ОГБОУ НПО Мелекесский профессиональный агролицей им. Героя Советского Союза М.С.Чернова	**28,333**	66,67	28,33	3		
367	Сенгилеевский район	015002	МОУ Сенгилеевская СОШ №2	**28,000**	100,00			28,00	1
368	Николаевский район	010999	Выпускники прошлых лет Николаевского района	**26,500**	50,00	34,50	2	18,50	2
			ИТОГО:	**54,489**	98,81	63,93	6180	44,87	6067

Рейтинг образовательных учреждений Ульяновской области по результатам ЕГЭ 2014 года по общеобразовательным предметам (основной этап)

№ п/п	МОУО	Код ОУ	Образовательное учреждение	Кол-во человеко-экзаменов	% успешно сданных предметов по выбору	**Сред. балл по предметам по выбору**
1	город Ульяновск	052020	МАОУ многопрофильный лицей №20	134	100,00	**70,381**
2	Департ. проф. обр.	002103	ОГОБУ СПО Димитровградское музыкальное училище (техникум)	1	100,00	**69,000**
3	Кузоватовский район	007002	МОУ СОШ №2 с. Кузоватово	9	100,00	**67,667**
4	город Ульяновск	050201	МБОУ Гимназия №1 имени В.И.Ленина	262	98,85	**67,160**
5	город Димитровград	002011	Городская гимназия - МБОУ г. Димитровграда	177	98,87	**67,000**
6	Департ. проф. обр.	053101	ОГБОУ СПО Ульяновский техникум железнодорожного транспорта	2	100,00	**66,000**
7	город Ульяновск	052079	МБОУ гимназия №79	113	100,00	**65,575**
8	Инзенский район	005006	МОУ Валгусская СОШ	2	100,00	**65,500**
9	город Ульяновск	050001	МАОУ Лингвистическая гимназия г.Ульяновска	166	98,80	**64,795**
10	город Ульяновск	050300	МБОУ Лаишевская СОШ	12	100,00	**64,500**
11	город Ульяновск	051033	МБОУ гимназия №33	241	98,76	**63,100**
12	город Ульяновск	051034	МАОУ Гимназия № 34	76	98,68	**62,224**
13	Министерство образования Ульяновской области	001301	ОГОУ для обучающихся, воспитанников с ОВЗ СКОШИ VI вида №1 Улыбка	3	100,00	**62,000**
14	город Ульяновск	050203	МБОУ Мариинская гимназия	97	98,97	**61,814**
15	Ульяновский район	020004	МОУ Тимирязевская СОШ	30	96,67	**61,267**
16	город Димитровград	002003	Многопрофильный лицей - МБОУ г. Димитровграда	174	98,85	**61,109**
17	Барышский район	003010	МОУ СОШ рабочего поселка Старотимошкино	18	88,89	**60,611**
18	Радищевский район	014002	МБОУ Радищевская СОШ №1	46	100,00	**60,130**
19	Новомалыклинский район	011006	МОУ Елховокустинская СОШ	7	85,71	**60,000**
20	Радищевский район	014001	МОУ Радищевская СОШ №2	36	97,22	**59,750**
21	город Димитровград	002006	МБОУ СОШ №6 г. Димитровграда	51	100,00	**59,686**
22	Сурский район	018001	МОУ СОШ р.п. Сурское	45	100,00	**59,533**
23	Департ. проф. обр.	050107	ГБОУ СПО Ульяновский фармацевтический колледж	4	100,00	**59,500**
24	город Ульяновск	050028	МБОУ СОШ №28	48	97,92	**58,938**
25	Мелекесский район	009004	МКОУ СОШ №2 р.п. Новая Майна	33	100,00	**58,606**
26	город Ульяновск	050238	МАОУ Физико-математический лицей №38	133	98,50	**58,188**
27	город Ульяновск	050006	МБОУ СОШ №6 им. И.Н.Ульянова	88	95,45	**58,136**
28	город Ульяновск	052072	МАОУ СОШ №72 с углубленным изучением отдельных предметов	76	93,42	**57,947**

Рейтинг образовательных учреждений Ульяновской области по результатам ЕГЭ 2014 года по общеобразовательным предметам (основной этап)

№ п/п	МОУО	Код ОУ	Образовательное учреждение	Кол-во человеко-экзаменов	% успешно сданных предметов по выбору	**Сред. балл по предметам по выбору**
29	Карсунский район	006004	МКОУ Устьуренская средняя общеобразовательная школа	6	100,00	**57,833**
30	Новомалыклинский район	011001	МОУ Новомалыклинская СОШ им. Героя Советского Союза М.С.Чернова	46	95,65	**57,826**
31	город Ульяновск	052065	МБОУ Гимназия №65 имени Н.Сафронова	95	96,84	**57,737**
32	город Ульяновск	053040	МБОУ Лицей физики, математики, информатики №40 при УлГУ	102	98,04	**57,608**
33	город Ульяновск	051045	МБОУ СОШ №45	36	100,00	**57,556**
34	Инзенский район	005022	МОУ Поддубновская СОШ	8	100,00	**57,250**
35	город Димитровград	002002	МБОУ СОШ №2 г. Димитровграда	94	97,87	**57,128**
36	город Ульяновск	051008	МБОУ СОШ №8 имени Н. В. Пономарёвой	36	97,22	**57,000**
37	город Ульяновск	050021	МАОУ СОШ №21	107	100,00	**56,991**
38	Барышский район	003104	МОУ СОШ №4 МО Барышский район	51	98,04	**56,961**
39	город Ульяновск	053011	МБОУ Многопрофильный лицей №11 им. В.Г.Мендельсона	79	89,87	**56,646**
40	город Ульяновск	051035	МБОУ СОШ №35	47	97,87	**56,553**
41	город Димитровград	002023	МБОУ СОШ №23 г. Димитровграда	35	100,00	**56,457**
42	город Димитровград	002017	МБОУ СОШ №17 имени генерал-лейтенанта В.М.Баданова г. Димитровграда	35	94,29	**56,343**
43	город Ульяновск	050063	ФГКОУ Ульяновское гвардейское суворовское военное училище Министерства обороны Российской Федерации	90	98,89	**56,233**
44	город Ульяновск	052059	МБОУ гимназия №59	108	95,37	**56,111**
45	город Ульяновск	051051	МБОУ СОШ №51 имени А.М.Аблукова	109	94,50	**56,101**
46	Ульяновский район	020015	МОУ Салмановская СОШ	6	100,00	**56,000**
47	Цильнинский район	021014	МОУ Русскоцильнинская СОШ	1	100,00	**56,000**
48	Цильнинский район	021010	МОУ Нижнетимерсянская СОШ	7	100,00	**55,571**
49	Инзенский район	005002	МОУ Инзенская СОШ №2	67	89,55	**55,478**
50	Цильнинский район	021004	МОУ Елховоозернская СОШ	16	100,00	**55,250**
51	Сенгилеевский район	015008	МОУ Шиловская СОШ	5	80,00	**55,200**
52	город Ульяновск	053030	МБОУ гимназия №30	101	96,04	**55,198**
53	Цильнинский район	021015	МОУ Среднетимерсянская СОШ	7	100,00	**55,143**
54	город Ульяновск	050015	МБОУ СОШ №15 имени Героя Советского Союза Д. Я. Старостина	78	97,44	**55,000**
55	город Новоульяновск	031005	МОУ Новоульяновская ВСОШ №2 при ИУ	1	100,00	**55,000**
56	город Ульяновск	052090	МАОУ Авторский лицей Эдварса №90	150	96,00	**54,987**

Рейтинг образовательных учреждений Ульяновской области по результатам ЕГЭ 2014 года по общеобразовательным предметам (основной этап)

№ п/п	МОУО	Код ОУ	Образовательное учреждение	Кол-во человеко-экзаменов	% успешно сданных предметов по выбору	**Сред. балл по предметам по выбору**
57	город Димитровград	002009	МБОУ СОШ №9 г. Димитровграда	78	91,03	**54,974**
58	Радищевский район	014003	МОУ Октябрьская СОШ	37	86,49	**54,757**
59	Кузоватовский район	007005	МОУ СОШ с. Безводовка	5	100,00	**54,600**
60	город Ульяновск	052075	МБОУ СОШ №75	24	87,50	**54,500**
61	Цильнинский район	021009	МОУ Мокробугурнинская СОШ	4	100,00	**54,500**
62	город Димитровград	002019	МАОУ СОШ №19 им. Героя Советского Союза И.П. Мытарева г. Димитровграда	59	98,31	**54,390**
63	Инзенский район	005027	МОУ Забалуйская СОШ	20	100,00	**54,300**
64	Сурский район	018004	МОУ СОШ с. Ждамирово	7	100,00	**54,286**
65	город Димитровград	002004	Педагогический лицей - МБОУ г. Димитровграда	119	89,08	**54,227**
66	Чердаклинский район	022014	МОУ Октябрьский сельский лицей	64	93,75	**54,188**
67	Цильнинский район	021002	МОУ Большенагаткинская СОШ	107	94,39	**54,093**
68	Николаевский район	010013	МОУ Славкинская СОШ	27	96,30	**53,889**
69	Радищевский район	014006	МОУ Верхнемазинская СОШ	13	92,31	**53,615**
70	Карсунский район	006006	МКОУ Языковская СОШ	20	90,00	**53,500**
71	Карсунский район	006007	МКОУ Вальдиватская СОШ	2	100,00	**53,500**
72	город Димитровград	002022	МБОУ СОШ №22 г. Димитровграда	34	91,18	**53,471**
73	Сенгилеевский район	015010	МОУ Тушнинская СОШ	13	100,00	**53,385**
74	Барышский район	003004	МОУ СОШ села Загарино	4	100,00	**53,250**
75	город Ульяновск	051025	МБОУ СОШ №25 имени Н.К.Крупской	27	96,30	**53,148**
76	Тереньгульский район	019001	МОУ Красноборская СОШ	7	100,00	**53,143**
77	Барышский район	003101	МОУ СОШ №1 имени Героя России Ю.Д.Недвиги МО Барышский район	71	97,18	**53,000**
78	Карсунский район	006011	МКОУ Сосновская СОШ	1	100,00	**53,000**
79	Кузоватовский район	007014	МОУ СОШ с. Томылово	1	100,00	**53,000**
80	город Ульяновск	051037	МБОУ СОШ №37	56	92,86	**52,946**
81	город Ульяновск	053031	МБОУ СОШ №31 имени Героев Свири	102	94,12	**52,775**
82	Цильнинский район	021012	МОУ Новоникулинская СОШ	13	100,00	**52,538**
83	город Ульяновск	050057	МБОУ СОШ №57	52	90,38	**52,423**
84	Сенгилеевский район	015007	МОУ Силикатненская СОШ	34	100,00	**52,382**
85	город Ульяновск	051076	МБОУ СОШ №76	68	92,65	**52,338**

Рейтинг образовательных учреждений Ульяновской области по результатам ЕГЭ 2014 года по общеобразовательным предметам (основной этап)

№ п/п	МОУО	Код ОУ	Образовательное учреждение	Кол-во человеко-экзаменов	% успешно сданных предметов по выбору	**Сред. балл по предметам по выбору**
86	Радищевский район	014008	МОУ Калиновская СОШ	6	100,00	**52,333**
87	Ульяновский район	020003	МОУ Зеленорощинская СОШ	15	100,00	**52,267**
88	Вешкаймский район	004002	МБОУ Вешкаймская СОШ №2 имени Б.П.Зиновьева	78	94,87	**52,218**
89	Вешкаймский район	004006	МОУ Каргинская СОШ	13	84,62	**52,154**
90	Чердаклинский район	022008	МОУ Володарская СОШ	5	100,00	**52,000**
91	Кузоватовский район	007012	МОУ СОШ с. Студенец	10	90,00	**51,900**
92	город Ульяновск	052017	МБОУ СОШ №17	79	91,14	**51,886**
93	город Ульяновск	052073	МБОУ СОШ №73	56	91,07	**51,839**
94	город Ульяновск	051066	МБОУ СОШ №66	77	87,01	**51,805**
95	город Новоульяновск	031001	МОУ Новоульяновская СОШ №1	61	96,72	**51,803**
96	Сенгилеевский район	015005	МОУ Красногуляевская СОШ	14	85,71	**51,786**
97	город Ульяновск	051013	МБОУ Гимназия №13	84	97,62	**51,714**
98	Инзенский район	005023	МОУ Труслейская СОШ	28	96,43	**51,714**
99	Тереньгульский район	019009	МОУ Солдатскоташлинская СОШ	7	100,00	**51,714**
100	город Ульяновск	052050	МБОУ СОШ №50	51	92,16	**51,686**
101	Старомайнский район	017009	МОУ Большекандалинская СОШ	3	100,00	**51,667**
102	город Ульяновск	052022	МБОУ СОШ №22 с углубленным изучением иностранных языков	96	92,71	**51,635**
103	Ульяновский район	020011	МОУ Елшанская СОШ	12	100,00	**51,583**
104	Майнский район	008002	МОУ Игнатовская СОШ	4	100,00	**51,500**
105	Департ. проф. обр.	052106	ОГБОУ СПО Ульяновский медицинский колледж	7	85,71	**51,429**
106	город Ульяновск	052044	МБОУ гимназия №44 им. Деева В.Н.	150	92,67	**51,347**
107	Кузоватовский район	007001	МОУ СОШ №1 р.п. Кузоватово	127	92,13	**51,346**
108	город Ульяновск	050219	МБОУ Ульяновский городской лицей при УлГТУ	378	91,27	**51,278**
109	город Новоульяновск	031004	МОУ Криушинская СОШ	15	93,33	**51,267**
110	город Ульяновск	051012	МБОУ СОШ №12	23	91,30	**51,174**
111	Старокулаткинский район	016001	МБОУ Старокулаткинская СОШ №1	58	96,55	**51,103**
112	Сенгилеевский район	015001	МОУ СОШ №1 г. Сенгилея	51	92,16	**51,098**
113	город Ульяновск	051085	МБОУ СОШ №85	99	89,90	**51,091**
114	город Ульяновск	051024	МБОУ Гимназия №24	70	85,71	**51,029**

Рейтинг образовательных учреждений Ульяновской области по результатам ЕГЭ 2014 года по общеобразовательным предметам (основной этап)

№ п/п	МОУО	Код ОУ	Образовательное учреждение	Кол-во человеко-экзаменов	% успешно сданных предметов по выбору	**Сред. балл по предметам по выбору**
115	Цильнинский район	021005	МОУ Красновосходская СОШ	6	83,33	**51,000**
116	Департ. проф. обр.	052105	ОГБОУ СПО Ульяновский технический колледж	1	100,00	**51,000**
117	город Ульяновск	052074	МБОУ СОШ №74	43	100,00	**50,907**
118	Новоспасский район	012003	МКОУ Красносельская СОШ	18	100,00	**50,889**
119	Инзенский район	005020	МОУ Чамзинская СОШ	8	87,50	**50,750**
120	Старомайнский район	017005	МОУ Русскоюрткульская СОШ	4	100,00	**50,750**
121	Чердаклинский район	022021	МКОУ Калмаюрская средняя школа им.Д.И.Шарипова	4	100,00	**50,750**
122	Барышский район	003008	МОУ СОШ села Живайкино	15	86,67	**50,733**
123	Департ. проф. обр.	051106	Ульяновский финансово-экономический колледж - филиал ФГОУ ВПО Финансовый университет при Правительстве Российской Федерации	7	100,00	**50,714**
124	Николаевский район	010008	МОУ Давыдовская СОШ	10	90,00	**50,700**
125	Старомайнский район	017002	МОУ Старомайнская СОШ №2	44	88,64	**50,636**
126	город Ульяновск	050032	МБОУ СОШ №32	32	90,63	**50,625**
127	Карсунский район	006013	МКОУ Уренокарлинская СОШ	20	100,00	**50,600**
128	Мелекесский район	009015	МБОУ Зерносовхозская СОШ им.М.Н.Костина п.Новоселки	30	90,00	**50,533**
129	Ульяновский район	020013	МОУ Охотничьевская СОШ	8	100,00	**50,500**
130	Инзенский район	005028	МОУ Глотовская СОШ	4	100,00	**50,500**
131	Цильнинский район	021017	МОУ Степноанненковская СОШ	12	100,00	**50,417**
132	Ульяновский район	020008	МОУ Ундоровский общеобразовательный лицей	55	83,64	**50,400**
133	город Димитровград	002016	МБОУ СОШ №16 г. Димитровграда	40	92,50	**50,400**
134	Барышский район	003012	МОУ СОШ села Заречное	15	100,00	**50,400**
135	Старомайнский район	017006	МОУ Краснореченская СОШ	13	84,62	**50,385**
136	Сенгилеевский район	015009	МОУ Алешкинская СОШ	14	92,86	**50,357**
137	Барышский район	003006	МОУ СОШ села Акшуат	7	100,00	**50,286**
138	Чердаклинский район	022001	МБОУ Чердаклинская средняя школа №1 имени доктора Л.М.Рошаля	55	81,82	**50,273**
139	Новоспасский район	012006	МБОУ Садовская СОШ	11	90,91	**50,273**
140	Тереньгульский район	019006	МОУ Сосновская средняя (полная) общеобразовательная школа	12	91,67	**50,250**
141	Старокулаткинский район	016004	МОУ Староатлашская СОШ	21	95,24	**50,238**
142	Чердаклинский район	022006	МКОУ Богдашкинская средняя школа	21	95,24	**50,238**

Рейтинг образовательных учреждений Ульяновской области по результатам ЕГЭ 2014 года по общеобразовательным предметам (основной этап)

№ п/п	МОУО	Код ОУ	Образовательное учреждение	Кол-во человеко-экзаменов	% успешно сданных предметов по выбору	**Сред. балл по предметам по выбору**
143	Цильнинский район	021018	МОУ Цильнинская СОШ	74	90,54	**50,230**
144	город Ульяновск	053058	МБОУ СОШ №58	21	95,24	**50,190**
145	город Ульяновск	051078	МБОУ СОШ №78	27	92,59	**50,185**
146	Николаевский район	010004	МОУ Барановская СОШ	11	100,00	**50,182**
147	город Ульяновск	052063	МБОУ СОШ №63	60	93,33	**50,150**
148	Сурский район	018008	МОУ СОШ с. Хмелевка	7	85,71	**50,143**
149	Инзенский район	005001	МБОУ Инзенская СОШ №1	59	88,14	**50,119**
150	город Ульяновск	053002	МБОУ СОШ п.Плодовый	22	95,45	**50,091**
151	Новоспасский район	012001	МБОУ Новоспасская СОШ №1	84	88,10	**50,048**
152	Инзенский район	005026	МОУ Оськинская СОШ	20	100,00	**50,000**
153	Базарносызганский район	024005	МКОУ Сосновоборская СОШ	5	80,00	**50,000**
154	город Ульяновск	052041	МБОУ СОШ №41	39	84,62	**49,974**
155	Цильнинский район	021008	МОУ Малонагаткинская СОШ	8	100,00	**49,875**
156	Чердаклинский район	022003	МКОУ Андреевская средняя школа имени Н.Н.Благова	12	91,67	**49,833**
157	Чердаклинский район	022013	МКОУ Озерская средняя школа имени Заслуженного учителя РФ А.Ф.Дворянинова	21	85,71	**49,810**
158	Департ. проф. обр.	050114	ФГБОУ ВПО Ульяновский государственный университет Музыкальное училище имени Г.И.Шадриной	5	80,00	**49,800**
159	Ульяновский район	020001	МОУ Ишеевский многопрофильный лицей им.Н.К. Джорджадзе	92	83,70	**49,793**
160	город Ульяновск	050002	МБОУ Карлинская СОШ	20	95,00	**49,650**
161	Барышский район	003014	МОУ СОШ рабочего поселка Жадовка	10	100,00	**49,600**
162	город Ульяновск	053047	МБОУ СОШ №47	67	89,55	**49,567**
163	Сенгилеевский район	015004	МОУ Елаурская СОШ	22	95,45	**49,545**
164	Старомайнский район	017004	МОУ Прибрежненская СОШ	4	100,00	**49,500**
165	Ульяновский район	020002	МОУ Тетюшская СОШ	17	94,12	**49,471**
166	Новомалыклинский район	011010	МОУ Высококолковская СОШ	7	100,00	**49,429**
167	город Ульяновск	050056	МБОУ СОШ №56	59	88,14	**49,220**
168	город Ульяновск	051027	МБОУ СОШ №27	20	85,00	**49,150**
169	Кузоватовский район	007009	МОУ СОШ с. Лесное Матюнино	7	100,00	**49,143**
170	Чердаклинский район	022023	МКОУ Пятисотенная средняя школа	8	100,00	**49,125**

Рейтинг образовательных учреждений Ульяновской области по результатам ЕГЭ 2014 года по общеобразовательным предметам (основной этап)

№ п/п	МОУО	Код ОУ	Образовательное учреждение	Кол-во человеко-экзаменов	% успешно сданных предметов по выбору	**Сред. балл по предметам по выбору**
171	город Ульяновск	052005	МБОУ СОШ №5 имени С.М.Кирова	29	96,55	**49,069**
172	город Ульяновск	051061	МБОУ СОШ №61	36	94,44	**48,917**
173	Инзенский район	005024	МОУ Тияпинская СОШ	9	100,00	**48,889**
174	город Ульяновск	053001	МБОУ Пригородная СОШ	31	83,87	**48,742**
175	Павловский район	013006	МКОУ Шалкинская СОШ	8	100,00	**48,625**
176	Сенгилеевский район	015011	МОУ Цемзаводская СОШ	8	100,00	**48,625**
177	город Ульяновск	052009	МБОУ СОШ №9	40	85,00	**48,600**
178	Николаевский район	010002	МОУ Николаевская СОШ	104	91,35	**48,529**
179	Старомайнский район	017003	МОУ Дмитриево Помряскинская СОШ	12	100,00	**48,500**
180	город Ульяновск	052069	МБОУ СОШ №69	65	81,54	**48,492**
181	город Ульяновск	052042	МБОУ СОШ №42	42	88,10	**48,476**
182	Карсунский район	006001	МБОУ Карсунская СОШ	45	88,89	**48,444**
183	Барышский район	003015	МОУ СОШ рабочего поселка Измайлово имени Героя Социалистического труда Н.Г.Зырина	19	84,21	**48,368**
184	город Ульяновск	051082	МБОУ СОШ №82	90	90,00	**48,367**
185	Майнский район	008003	МОУ Абрамовская СОШ	6	100,00	**48,333**
186	Министерство образования Ульяновской области	001303	ОГОУ для обучающихся, воспитанников с ОВЗ СКОШИ III-IV видов	7	100,00	**48,286**
187	Департ. проф. обр.	050117	ФГБОУ ВПО Ульяновский государственный технический университет Колледж экономики и информатики	16	87,50	**48,188**
188	Тереньгульский район	019007	МОУ Большеборлинская СОШ	17	82,35	**48,176**
189	Новомалыклинский район	011009	МОУ Среднеякушкинская СОШ	23	91,30	**48,174**
190	город Ульяновск	052086	МБОУ СОШ №86 имени контр-адмирала И.И.Вереникина	70	85,71	**48,143**
191	Барышский район	003002	МОУ СОШ села Новая Бекшанка	6	83,33	**48,000**
192	город Новоульяновск	031002	МОУ Новоульяновская СОШ №2	31	90,32	**47,871**
193	город Ульяновск	051007	МБОУ Кадетская школа №7 им. В.В.Кашкадамовой	34	88,24	**47,853**
194	Цильнинский район	021011	МОУ Новоалгашинская СОШ	14	92,86	**47,786**
195	Павловский район	013001	МОУ Павловская СОШ №1	89	85,39	**47,764**
196	Павловский район	013005	МОУ Шиковская СОШ	14	100,00	**47,643**

Рейтинг образовательных учреждений Ульяновской области по результатам ЕГЭ 2014 года по общеобразовательным предметам (основной этап)

№ п/п	МОУО	Код ОУ	Образовательное учреждение	Кол-во человеко-экзаменов	% успешно сданных предметов по выбору	**Сред. балл по предметам по выбору**
197	город Димитровград	002012	Университетский лицей МБОУ г. Димитровграда	82	90,24	**47,561**
198	Старокулаткинский район	016005	МОУ Среднетерешанская СОШ	9	100,00	**47,556**
199	город Ульяновск	051053	МБОУ СОШ №53	45	86,67	**47,511**
200	Барышский район	003011	МОУ СОШ поселка Поливаново	12	91,67	**47,500**
201	Николаевский район	010010	МОУ Канадейская СОШ	11	81,82	**47,455**
202	Ульяновский район	020010	МОУ Большеключищенская СОШ имени Н.В. Каштанкина	40	90,00	**47,300**
203	Цильнинский район	021016	МОУ Староалгашинская СОШ	7	71,43	**47,286**
204	Цильнинский район	021007	МОУ Кундюковская СОШ	4	100,00	**47,250**
205	Мелекесский район	009005	МКОУ СОШ с.Александровка	10	100,00	**47,000**
206	Чердаклинский район	022005	МОУ Абдулловская СОШ	2	100,00	**47,000**
207	Николаевский район	010015	МОУ Татарско-Сайманская СОШ	19	89,47	**46,895**
208	Майнский район	008001	МБОУ Майнский многопрофильный лицей	74	89,19	**46,878**
209	Чердаклинский район	022002	МОУ Чердаклинская СОШ №2	57	84,21	**46,754**
210	Старомайнский район	017001	МОУ Старомайнская СОШ №1	28	89,29	**46,679**
211	Департ. проф. обр.	051105	ОГБОУ СПО Ульяновский физкультурно-спортивный техникум Олимпийского резерва	3	100,00	**46,667**
212	город Ульяновск	051003	МБОУ Отрадненская СОШ	18	72,22	**46,611**
213	Мелекесский район	009013	МКОУ СОШ с.Никольское-на-Черемшане	7	85,71	**46,571**
214	Карсунский район	006015	ОГКОУ Карсунская кадетская школа-интернат имени генерала-полковника В.С.Чечеватова Симбирский кадетский корпус юстиции	47	93,62	**46,532**
215	Мелекесский район	009011	МКОУ СОШ им. Героя Советского Союза В.И. Ерменеева с.Сабакаево	19	94,74	**46,526**
216	Департ. проф. обр.	050106	ОГБОУ СПО Ульяновский строительный колледж	6	83,33	**46,500**
217	Департ. проф. обр.	006102	ОГБОУ СПО Карсунский медицинский техникум	32	75,00	**46,375**
218	Чердаклинский район	022022	МКОУ Уразгильдинская средняя школа имени Р.Ф. Гареева	8	87,50	**46,250**
219	Кузоватовский район	007006	МОУ СОШ с. Еделево	27	92,59	**46,074**
220	Новоспасский район	012005	МКОУ Репьевская СОШ	13	69,23	**46,000**
221	Цильнинский район	021001	МОУ Богдашкинская СОШ	4	100,00	**46,000**
222	Старомайнский район	017012	МОУ Татарско Урайкинская СОШ	3	100,00	**46,000**
223	Чердаклинский район	022011	МБОУ Мирновская средняя школа имени С.Ю.Пядышева	26	84,62	**45,846**
224	Инзенский район	005004	МОУ Инзенская СОШ №4	110	84,55	**45,845**

Рейтинг образовательных учреждений Ульяновской области по результатам ЕГЭ 2014 года по общеобразовательным предметам (основной этап)

№ п/п	МОУО	Код ОУ	Образовательное учреждение	Кол-во человеко-экзаменов	% успешно сданных предметов по выбору	**Сред. балл по предметам по выбору**
225	Барышский район	003007	МОУ СОШ села Малая Хомутерь	5	100,00	**45,800**
226	Барышский район	003013	МОУ СОШ рабочего поселка имени Ленина	20	90,00	**45,750**
227	Николаевский район	010016	МОУ Тепловская СОШ	3	100,00	**45,667**
228	Базарносызганский район	024002	МКОУ Базарносызганская СОШ №2	29	93,10	**45,655**
229	Вешкаймский район	004009	МОУ Беклемишевская СОШ	10	90,00	**45,500**
230	Инзенский район	005019	МОУ Коржевская СОШ	20	95,00	**45,450**
231	Старомайнский район	017013	МОУ Матвеевская СОШ	8	75,00	**45,375**
232	Сурский район	018010	МОУ СОШ с. Выползово	10	80,00	**45,300**
233	Вешкаймский район	004007	МОУ Бекетовская СОШ	16	93,75	**45,188**
234	Тереньгульский район	019012	МОУ Тереньгульская СОШ	57	77,19	**45,175**
235	Кузоватовский район	007015	МОУ СОШ ст. Налейка	8	100,00	**45,125**
236	город Ульяновск	051049	МБОУ СОШ №49	30	83,33	**45,033**
237	Департ. проф. обр.	002109	ОГБОУ НПО Мелекесский профессиональный агролицей им. Героя Советского Союза М.С.Чернова	1	100,00	**45,000**
238	город Ульяновск	051055	МБОУ СОШ №55 с изучением культур народов Поволжья	25	88,00	**44,960**
239	Кузоватовский район	007007	МОУ СОШ с. Кивать	32	81,25	**44,906**
240	Вешкаймский район	004008	МОУ Шарловская СОШ	15	93,33	**44,733**
241	Майнский район	008004	МОУ Анненковская СОШ	10	80,00	**44,700**
242	Сурский район	018002	МОУ СОШ с. Астрадамовка	9	77,78	**44,667**
243	Майнский район	008009	МОУ Загоскинская СОШ	44	84,09	**44,568**
244	Мелекесский район	009009	МКОУ СОШ им. Героя Советского Союза Маркелова В.А. с.Старая Сахча	3	66,67	**44,333**
245	город Ульяновск	051052	МБОУ СОШ №52	79	77,22	**44,203**
246	Базарносызганский район	024001	МКОУ Базарносызганская СОШ №1	37	89,19	**44,189**
247	Старокулаткинский район	016002	МБОУ Старокулаткинская СОШ №2	22	95,45	**44,182**
248	Департ. проф. обр.	051104	ОГБОУ СПО Ульяновский социально-педагогический колледж №1	31	80,65	**44,032**
249	город Ульяновск	051070	МБОУ СОШ №70	28	82,14	**43,964**
250	город Ульяновск	053048	МБОУ СОШ №48 имени Героя России Д.С. Кожемякина	23	95,65	**43,957**
251	Новоспасский район	012002	МБОУ Новоспасская СОШ №2	64	81,25	**43,859**
252	Мелекесский район	009001	МКОУ СОШ №1 р.п. Мулловка	41	82,93	**43,756**

Рейтинг образовательных учреждений Ульяновской области по результатам ЕГЭ 2014 года по общеобразовательным предметам (основной этап)

№ п/п	МОУО	Код ОУ	Образовательное учреждение	Кол-во человеко-экзаменов	% успешно сданных предметов по выбору	**Сред. балл по предметам по выбору**
253	Павловский район	013004	МОУ Старопичеурская СОШ	7	85,71	**43,714**
254	город Ульяновск	051002	МБОУ Кротовская СОШ	25	88,00	**43,680**
255	Старокулаткинский район	016003	МОУ Старомостякская СОШ	18	83,33	**43,667**
256	Сурский район	018006	МОУ СОШ с. Сара	14	100,00	**43,643**
257	Барышский район	003102	МОУ СОШ №2 МО Барышский район	33	81,82	**43,636**
258	город Ульяновск	052083	МБОУ СОШ №83	64	76,56	**43,625**
259	Чердаклинский район	022012	МКОУ Новобелоярская средняя школа	7	85,71	**43,571**
260	город Димитровград	002015	МБОУ Открытая (сменная) общеобразовательная школа №15 г. Димитровграда	9	88,89	**43,556**
261	Сурский район	018014	МОУ Чеботаевская СОШ	11	81,82	**43,545**
262	Майнский район	008017	МОУ Тагайская СОШ	20	75,00	**43,350**
263	Карсунский район	006010	МКОУ Новопогореловская СОШ	10	100,00	**43,300**
264	Новомалыклинский район	011008	МОУ Новочеремшанская СОШ	36	77,78	**43,250**
265	Чердаклинский район	022016	МБОУ Первомайская СОШ	28	82,14	**43,250**
266	Майнский район	008008	МОУ Гимовская СОШ	4	100,00	**43,250**
267	Мелекесский район	009007	МКОУ СОШ имени Героя Социалистического Труда Я.М.Вадина п.Дивный	4	50,00	**43,000**
268	город Ульяновск	051001	МБОУ Баратаевская СОШ	23	78,26	**42,783**
269	Новоспасский район	012008	МКОУ Троицко-Сунгурская СОШ	20	90,00	**42,750**
270	Новоспасский район	012009	МКОУ Фабрично-Выселковская СОШ	12	83,33	**42,750**
271	город Ульяновск	053046	МБОУ СОШ №46 имени И.С.Полбина	59	77,97	**42,729**
272	Павловский район	013007	МОУ Татарско-Шмалакская СОШ	3	66,67	**42,667**
273	Николаевский район	010012	МОУ Прасковьинская СОШ	16	81,25	**42,625**
274	Мелекесский район	009010	МКОУ СОШ с.Рязаново	12	75,00	**42,583**
275	Вешкаймский район	004010	МОУ Стемасская СОШ	5	80,00	**42,400**
276	Департ. проф. обр.	052104	ОГБОУ СПО Ульяновский педагогический колледж №4	7	71,43	**42,286**
277	город Ульяновск	053010	МБОУ СОШ №10	26	84,62	**42,231**
278	Карсунский район	006009	МКОУ Нагаевская СОШ	12	100,00	**42,083**
279	город Ульяновск	053062	МБОУ СОШ №62	101	71,29	**42,010**
280	Департ. проф. обр.	052107	Частное ОУ СПО Техникум информатики, экономики и управления	2	100,00	**42,000**
281	Департ. проф. обр.	050115	НГОУ СПО Торгово-экономический техникум Ульяновского Облпотребсоюза	9	66,67	**41,667**

Рейтинг образовательных учреждений Ульяновской области по результатам ЕГЭ 2014 года по общеобразовательным предметам (основной этап)

№ п/п	МОУО	Код ОУ	Образовательное учреждение	Кол-во человеко-экзаменов	% успешно сданных предметов по выбору	**Сред. балл по предметам по выбору**
282	Майнский район	008007	МОУ Выровская СОШ	15	73,33	**41,533**
283	Мелекесский район	009008	МКОУ СОШ с.Филипповка	10	70,00	**41,500**
284	Кузоватовский район	007016	МОУ СОШ с. Чертановка	21	76,19	**41,429**
285	Департ. проф. обр.	002102	Техникум Димитровградского инженерно-технологического института – филиал Федерального государственного автономного образовательного учреждения ВПО НИЯУ МИФИ	20	65,00	**41,300**
286	Павловский район	013003	МОУ Баклушинская СОШ	18	77,78	**41,278**
287	Чердаклинский район	022019	МКОУ Старобелоярская средняя школа	12	66,67	**41,250**
288	Чердаклинский район	022007	МКОУ Бряндинская средняя школа имени Народной артистки РФ Е.А.Сапоговой	7	85,71	**41,000**
289	Вешкаймский район	004003	МОУ Чуфаровская СОШ	40	75,00	**40,975**
290	Вешкаймский район	004012	МОУ Ермоловская СОШ имени П.Д.Дорогойченко	13	84,62	**40,846**
291	Чердаклинский район	022004	Муниципальное казенное общеобразовательное учреждение Архангельская средняя школа имени писателя И.А.Гончарова	6	83,33	**40,833**
292	город Ульяновск	052064	МБОУ СОШ №64	31	77,42	**40,710**
293	Павловский район	013002	МОУ Холстовская СОШ	10	70,00	**40,500**
294	Вешкаймский район	004001	МОУ Вешкаймская СОШ №1	8	87,50	**40,500**
295	Сурский район	018011	МОУ СОШ с. Кезьмино	6	66,67	**40,500**
296	Сенгилеевский район	015002	МОУ Сенгилеевская СОШ №2	2	100,00	**40,500**
297	Кузоватовский район	007013	МОУ СОШ п. Приволье	12	83,33	**40,333**
298	Павловский район	013011	МОУ Октябрьская СОШ	14	64,29	**40,286**
299	Николаевский район	010005	МОУ Баевская СОШ	28	75,00	**40,071**
300	Департ. проф. обр.	050104	ОГБОУ СПО Ульяновский техникум питания и торговли	3	66,67	**39,667**
301	Департ. проф. обр.	052102	ОГБОУ СПО Ульяновский авиационный колледж	18	61,11	**39,556**
302	Департ. проф. обр.	050118	Негосударственное ОУ СПО Ульяновский техникум экономики и права Центросоюза Российской Федерации	8	62,50	**39,500**
303	Сурский район	018005	МОУ СОШ с. Кирзять	10	80,00	**39,200**
304	город Ульяновск	051004	МБОУ Открытая (сменная) общеобразовательная школа №4	16	62,50	**39,188**
305	Майнский район	008016	МОУ Старомаклаушинская СОШ	11	72,73	**39,182**
306	Цильнинский район	021013	МОУ Покровская СОШ	9	66,67	**39,000**

Рейтинг образовательных учреждений Ульяновской области по результатам ЕГЭ 2014 года по общеобразовательным предметам (основной этап)

№ п/п	МОУО	Код ОУ	Образовательное учреждение	Кол-во человеко-экзаменов	% успешно сданных предметов по выбору	**Сред. балл по предметам по выбору**
307	Инзенский район	005003	МОУ Инзенская СОШ №3	30	73,33	**38,900**
308	Тереньгульский район	019002	МОУ Ясашно-Ташлинская СОШ	29	79,31	**38,828**
309	Цильнинский район	021003	МОУ Верхнетимерсянская СОШ	15	66,67	**38,333**
310	Департ. проф. обр.	051101	ФГБОУ ВПО Ульяновский государственный университет Институт медицины, экологии и физической культуры Медицинский колледж	13	61,54	**37,923**
311	Департ. проф. обр.	017101	ОГБОУ СПО технологический техникум в р.п.Старая Майна	3	66,67	**37,667**
312	Тереньгульский район	019010	МОУ Байдулинская СОШ	10	60,00	**37,500**
313	Николаевский район	010006	МОУ Большечирклейская СОШ	28	64,29	**37,429**
314	Департ. проф. обр.	002108	ОГБОУ НПО ПУ №3	3	66,67	**37,333**
315	Департ. проф. обр.	003204	Барышский колледж - филиал УлГТУ	2	50,00	**37,000**
316	Департ. проф. обр.	015102	ОГБОУ СПО Сенгилеевский педагогический колледж	8	62,50	**36,750**
317	город Ульяновск	050029	МБОУ СОШ №29	33	69,70	**36,697**
318	город Ульяновск	053006	МБОУ вечерняя (сменная) общеобразовательная школа №6	39	64,10	**36,333**
319	Сурский район	018007	МОУ СОШ с. Лава	3	33,33	**36,333**
320	Департ. проф. обр.	016101	ОГБОУ СПО механико-технологический техникум р.п. Старая Кулатка	8	75,00	**36,250**
321	Сенгилеевский район	015003	МОУ Артюшкинская СОШ	4	75,00	**36,000**
322	Департ. проф. обр.	050113	ОГБОУ СПО Ульяновское училище культуры (техникум)	22	68,18	**35,636**
323	Барышский район	003009	МОУ СОШ села Калда	15	53,33	**35,467**
324	Чердаклинский район	022009	МОУ Енганаевская СОШ	14	50,00	**35,429**
325	Департ. проф. обр.	002105	ОГБОУ СПО Димитровградский технический колледж	5	60,00	**35,200**
326	город Ульяновск	052905	МБОУ вечерняя (сменная) общеобразовательная школа №5	9	33,33	**35,111**
327	Департ. проф. обр.	012101	ОГБОУ НПО ПУ №25	2	50,00	**35,000**
328	Тереньгульский район	019003	МОУ Скугареевская СОШ	27	55,56	**34,815**
329	Департ. проф. обр.	002106	ОБГОУ СПО Димитровградский механико-технологический колледж молочной промышленности	5	60,00	**34,600**
330	Департ. проф. обр.	018101	ОГБОУ СПО агротехнологический техникум в р.п. Сурское	4	50,00	**34,500**
331	Чердаклинский район	022018	МКОУ Суходольская средняя школа имени генерал-майора Соколова П.А.	1	0,00	**34,000**
332	Ульяновский район	020014	МОУ Шумовская СОШ	6	33,33	**33,500**
333	Департ. проф. обр.	010101	ОГБОУ НПО Профессиональное училище №38 р.п. Николаевка	1	0,00	**33,000**

Рейтинг образовательных учреждений Ульяновской области по результатам ЕГЭ 2014 года по общеобразовательным предметам (основной этап)

№ п/п	МОУО	Код ОУ	Образовательное учреждение	Кол-во человеко-экзаменов	% успешно сданных предметов по выбору	**Сред. балл по предметам по выбору**
334	Департ. проф. обр.	050109	ФГБОУ ВПО Ульяновский государственный университет Автомеханический техникум	13	46,15	**32,846**
335	Департ. проф. обр.	005102	ОГБОУ СПО Инзенский государственный техникум отраслевых технологий, экономики и права	3	33,33	**32,667**
336	Сурский район	018003	МОУ СОШ с. Б-Кувай	3	33,33	**31,333**
337	Департ. проф. обр.	052101	ОГОУ СПО Ульяновский электромеханический колледж	12	41,67	**31,083**
338	Департ. проф. обр.	050111	ОГБОУ СПО Ульяновский музыкально-педагогический колледж №2	11	45,45	**29,818**
339	Департ. проф. обр.	006101	ОГБОУ СПО Технологический техникум р.п. Карсун	8	25,00	**29,625**
340	Департ. проф. обр.	014101	ОГБОУ НПО ПУ №36 р.п. Радищево	2	50,00	**29,500**
341	Департ. проф. обр.	003201	ОГБОУ СПО Жадовский сельскохозяйственный техникум	5	0,00	**21,600**
			Виртуальные образовательные организации			
342	город Ульяновск	051999	Выпускники прошлых лет Засвияжского района Ульяновска	56	89,29	**52,196**
343	Барышский район	003999	Выпускники прошлых лет Барышского района	4	100,00	**52,000**
344	Чердаклинский район	022999	Выпускники прошлых лет Чердаклинского района	2	100,00	**50,500**
345	город Ульяновск	050999	Выпускники прошлых лет Ленинского района Ульяновска	28	96,43	**50,286**
346	Старокулаткинский район	016999	Выпускники прошлых лет Старокулаткинского района	1	100,00	**50,000**
347	Майнский район	008999	Выпускники прошлых лет Майнского района	6	83,33	**50,000**
348	Цильнинский район	021999	Выпускники прошлых лет Цильнинского района	4	100,00	**49,000**
349	город Димитровград	002999	Выпускники прошлых лет города Димитровграда	40	85,00	**48,750**
350	город Ульяновск	053999	Выпускники прошлых лет Железнодорожного района Ульяновска	14	85,71	**48,500**
351	город Новоульяновск	031999	Выпускники прошлых лет города Новоульяновск	4	75,00	**47,250**
352	Павловский район	013999	Выпускники прошлых лет Павловского района	1	100,00	**47,000**
353	город Ульяновск	052999	Выпускники прошлых лет Заволжского района Ульяновска	34	73,53	**45,588**
354	Тереньгульский район	019999	Выпускники прошлых лет Тереньгульского района	6	100,00	**44,000**
355	Базарносызганский район	024999	Выпускники прошлых лет Базарносызганского района	2	100,00	**43,500**
356	Мелекесский район	009999	Выпускники прошлых лет Мелекесского района	2	100,00	**41,000**
357	Новомалыклинский район	011999	Выпускники прошлых лет Новомалыклинского района	2	100,00	**41,000**
358	Кузоватовский район	007999	Выпускники прошлых лет Кузоватовского района	1	100,00	**40,000**
359	Вешкаймский район	004999	Выпускники прошлых лет Вешкаймского района	2	50,00	**38,500**
360	Инзенский район	005999	Выпускники прошлых лет Инзенского района	1	100,00	**38,000**

Рейтинг образовательных учреждений Ульяновской области по результатам ЕГЭ 2014 года по общеобразовательным предметам (основной этап)

№ п/п	МОУО	Код ОУ	Образовательное учреждение	Кол-во человеко-экзаменов	% успешно сданных предметов по выбору	**Сред. балл по предметам по выбору**
361	Ульяновский район	020999	Выпускники прошлых лет Ульяновского района	3	33,33	**34,667**
362	Старомайнский район	017999	Выпускники прошлых лет Старомайнского района	4	50,00	**33,750**
363	Карсунский район	006999	Выпускники прошлых лет Карсунского района	1	0,00	**33,000**
364	Сенгилеевский район	015999	Выпускники прошлых лет Сенгилеевского района	1	0,00	**33,000**
365	Николаевский район	010999	Выпускники прошлых лет Николаевского района	6	16,67	**27,000**
366	Новоспасский район	012999	Выпускники прошлых лет Новоспасского района	1	0,00	**27,000**
			ИТОГО:	**11526**	**90,32**	**51,961**

Ульяновская область (73). ЕГЭ 2014 (основной этап)
Список участников набравших 100 баллов

№ п/п	ФИО	Код ОО	Образовательная организация	МОУО	Предмет
1	Абушова Эльнара Рафи Кызы	051033	МБОУ Гимназия №33	города Ульяновска	Биология
2	Абушова Эльнара Рафи Кызы	051033	МБОУ Гимназия №33	города Ульяновска	Химия
3	Безрукова Маргарита Сергеевна	005002	МОУ Инзенская СОШ №2	Инзенского района	Русский язык
4	Волик Павел Игоревич	014003	МОУ Октябрьская СОШ	Радищевского района	Биология
5	Волик Павел Игоревич	014003	МОУ Октябрьская СОШ	Радищевского района	Русский язык
6	Волик Павел Игоревич	014003	МОУ Октябрьская СОШ	Радищевского района	Химия
7	Вручтель Серафима Вильямовна	052072	МАОУ СОШ №72 с углубленным изучением отдельных предметов	города Ульяновска	Русский язык
8	Глинкина Елизавета Николаевна	050203	МБОУ Мариинская гимназия	города Ульяновска	Литература
9	Глинкина Елизавета Николаевна	050203	МБОУ Мариинская гимназия	города Ульяновска	Русский язык
10	Головащенко Мария Владимировна	015001	МОУ СОШ №1 г. Сенгилея	Сенгилеевского района	Русский язык
11	Головин Александр Александрович	050201	МБОУ Гимназия №1 имени В.И.Ленина	города Ульяновска	Химия
12	Гончаров Артем Владимирович	051033	МБОУ Гимназия №33	города Ульяновска	Русский язык
13	Губанова Анастасия Юрьевна	050201	МБОУ Гимназия №1 имени В.И.Ленина	города Ульяновска	Русский язык
14	Губанова Анастасия Юрьевна	050201	МБОУ Гимназия №1 имени В.И.Ленина	города Ульяновска	Химия
15	Денисова Ксения Дмитриевна	052072	МАОУ СОШ №72 с углубленным изучением отдельных предметов	города Ульяновска	Русский язык
16	Егорова Юлия Дмитриевна	051033	МБОУ Гимназия №33	города Ульяновска	Русский язык
17	Емельянова Ольга Сергеевна	050001	МАОУ Лингвистическая гимназия	города Ульяновска	Русский язык
18	Зиятдинова Полина Маратовна	002011	Городская гимназия	города Димитровграда	Русский язык
19	Ильин Иван Алексеевич	050203	МБОУ Мариинская гимназия	города Ульяновска	История
20	Камкин Сергей Анатольевич	052020	МАОУ многопрофильный лицей №20	города Ульяновска	Физика
21	Каримова Альбина Дамировна	051013	МБОУ Гимназия №13	города Ульяновска	Русский язык
22	Коновальчук Артём Владимирович	052022	МБОУ СОШ №22 с углубленным изучением иностранных языков	города Ульяновска	Русский язык
23	Красильникова Александра Евгеньевна	052009	МБОУ СОШ №9	города Ульяновска	Русский язык
24	Кудакова Ирина Сергеевна	050201	МБОУ Гимназия №1 имени В.И.Ленина	города Ульяновска	Русский язык
25	Кузнецова Ольга Александровна	051085	МБОУ СОШ №85	города Ульяновска	Русский язык
26	Кузьминская Анастасия Михайловна	052072	МАОУ СОШ №72 с углубленным изучением отдельных предметов	города Ульяновска	Русский язык
27	Лазарева Маргарита Александровна	002003	Многопрофильный лицей	города Димитровграда	Русский язык
28	Лепигина Анастасия Анатольевна	002011	Городская гимназия	города Димитровграда	Русский язык
29	Малаха Светлана Николаевна	052044	МБОУ Гимназия №44 им. Деева В.Н.	города Ульяновска	Русский язык
30	Мартыненко Екатерина Андреевна	017002	МУО Старомайнская СОШ №2	Старомайнского района	Русский язык
31	Мельник Екатерина Валерьевна	050201	МБОУ Гимназия №1 имени В.И.Ленина	города Ульяновска	Биология
32	Митрикова Валентина Олеговна	050201	МБОУ Гимназия №1 имени В.И.Ленина	города Ульяновска	Русский язык
33	Михеенко Татьяна Сергеевна	002011	Городская гимназия	города Димитровграда	Литература
34	Молочков Даниил Александрович	002011	Городская гимназия	города Димитровграда	Русский язык
35	Мустафина Динара Зарифовна	051033	МБОУ Гимназия №33	города Ульяновска	История
36	Мустафина Динара Зарифовна	051033	МБОУ Гимназия №33	города Ульяновска	Русский язык
37	Пимонова Евгения Владимировна	002011	Городская гимназия	города Димитровграда	Литература
38	Рожкова Евгения Алексеевна	050201	МБОУ Гимназия №1 имени В.И.Ленина	города Ульяновска	Русский язык
39	Рожнова Татьяна Владимировна	052020	МАОУ многопрофильный лицей №20	города Ульяновска	Русский язык
40	Рудак Анна Олеговна	050201	МБОУ Гимназия №1 имени В.И.Ленина	города Ульяновска	Русский язык
41	Свиязов Максим Сергеевич	006001	МБОУ Карсунская СОШ	Карсунского района	Русский язык
42	Свиязова Ольга Александровна	051034	МАОУ Гимназия №34	города Ульяновска	Русский язык
43	Силантьева Мария Александровна	050201	МБОУ Гимназия №1 имени В.И.Ленина	города Ульяновска	Русский язык
44	Сингатуллов Булат Рустемович	052020	МАОУ многопрофильный лицей №20	города Ульяновска	Химия
45	Синдюкова Марина Олеговна	050028	МБОУ СОШ №28"	города Ульяновска	Русский язык
46	Сончик Анна Сергеевна	051999	Выпускник прошлых лет	города Ульяновска	Русский язык
47	Степанова Алла Павловна	050001	МАОУ Лингвистическая гимназия	города Ульяновска	Русский язык
48	Таиров Газинур Наильевич	003010	МОУ СОШ рабочего поселка Старотимошкино	Барышского района	Русский язык
49	Толмачева Анастасия Олеговна	051008	МБОУ СОШ №8 имени Н. В. Пономарёвой	города Ульяновска	Русский язык
50	Фадеев Дмитрий Сергеевич	051013	МБОУ Гимназия №13	города Ульяновска	Русский язык
51	Халикова Юлия Равилевна	051045	МБОУ СОШ №45	города Ульяновска	Русский язык
52	Цыбина Вера Андреевна	051024	МБОУ Гимназия №24	города Ульяновска	Русский язык
53	Цыганова Светлана Викторовна	052090	МАОУ Авторский лицей Эдварса №90	города Ульяновска	Литература
54	Чернова Яна Романовна	051033	МБОУ Гимназия №33	города Ульяновска	Литература
55	Шакирова Карина Александровна	002011	Городская гимназия	города Димитровграда	Русский язык

Ульяновская область (73). ЕГЭ 2014 (основной этап)
Список участников набравших наибольшее количество баллов по русскому языку и математике

№ п/п	ФИО	Код ОО	Образовательная организация	МОУО	Сумма баллов
1	Шакирова Карина Александровна	002011	Городская гимназия	города Димитровграда	**195**
2	Гончаров Артем Владимирович	051033	МБОУ Гимназия №33	города Ульяновска	**193**
3	Волков Виктор Алексеевич	002011	Городская гимназия	города Димитровграда	**191**
4	Молочков Даниил Александрович	002011	Городская гимназия	города Димитровграда	**191**
5	Волик Павел Игоревич	014003	МОУ Октябрьская СОШ	Радищевского района	**189**
6	Силантьева Мария Александровна	050201	МБОУ Гимназия №1 имени В.И.Ленина	города Ульяновска	**188**
7	Барилко Виталий Сергеевич	050201	МБОУ Гимназия №1 имени В.И.Ленина	города Ульяновска	**187**
8	Хрисанова Ксения Сергеевна	050201	МБОУ Гимназия №1 имени В.И.Ленина	города Ульяновска	**187**
9	Задворных Валерий Евгеньевич	002011	Городская гимназия	города Димитровграда	**186**
10	Каримова Альбина Дамировна	051013	МБОУ Гимназия №13	города Ульяновска	**184**
11	Коновальчук Артём Владимирович	052022	МБОУ СОШ №22 с углубленным изучением иностранных языков	города Ульяновска	**184**
12	Шакуров Роман Азатович	052079	МБОУ Гимназия № 79	города Ульяновска	**184**
13	Григорьев Эдуард Геннадьевич	052020	МАОУ многопрофильный лицей №20	города Ульяновска	**183**
14	Вручтель Серафима Вильямовна	052072	МАОУ СОШ №72 с углубленным изучением отдельных предметов	города Ульяновска	**182**
15	Лепигина Анастасия Анатольевна	002011	Городская гимназия	города Димитровграда	**182**
16	Хигер Александр Максимович	052072	МАОУ СОШ №72 с углубленным изучением отдельных предметов	города Ульяновска	**182**
17	Фомченко Александр Валерьевич	002011	Городская гимназия	города Димитровграда	**181**
18	Шматенко Дарья Павловна	002011	Городская гимназия	города Димитровграда	**181**
19	Видункина Карина Борисовна	002011	Городская гимназия	города Димитровграда	**180**
20	Горячев Вячеслав Андреевич	002011	Городская гимназия	города Димитровграда	**180**
21	Елышкин Алексей Владимирович	002023	МБОУ СОШ №23	города Димитровграда	**180**
22	Козлов Валентин Константинович	050201	МБОУ Гимназия №1 имени В.И.Ленина	города Ульяновска	**180**
23	Свиязова Ольга Александровна	051034	МБОУ Гимназия №34	города Ульяновска	**180**
24	Фадеев Дмитрий Сергеевич	051013	МБОУ Гимназия №13	города Ульяновска	**180**
25	Шафранов Данила Игоревич	050219	МБОУ Ульяновский городской лицей при УлГТУ	города Ульяновска	**180**

Город Ульяновск (код МОУО 1)

Русский язык ЕГЭ 2014 *(основной этап)*

Всего экзаменуемых **2973** *Средний балл* **66,63**

Освоение экзаменуемыми основных общеобразовательных программ

Порог	Диапазон баллов	Количество экзаменуемых	
не преодолен	0 - 23	5	0,2%
преодолен	24 - 100	2968	99,8%
Всего		**2973**	

Дополнительная информация

Параметр	Значение
Количество образовательных учреждений	84
Минимальный балл	15
Максимальный балл	100
Количество 100-балльников	28

Распределение участников ЕГЭ по баллам

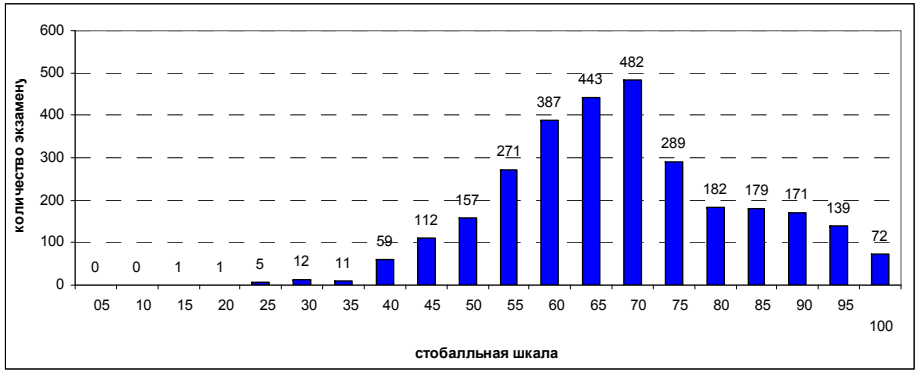

Выполнение заданий ЕГЭ

Город Ульяновск (код МОУО 1)

Математика ЕГЭ 2014 *(основной этап)*

Всего экзаменуемых **2979** *Средний балл* **46,88**

Освоение экзаменуемыми основных общеобразовательных программ

Порог	Диапазон баллов	Количество экзаменуемых	
не преодолен	0 - 19	46	1,5%
преодолен	20 - 100	2933	98,5%
Всего		**2979**	

Дополнительная информация

Параметр	Значение
Количество образовательных учреждений	84
Минимальный балл	0
Максимальный балл	93
Количество 100-балльников	0

Распределение участников ЕГЭ по баллам

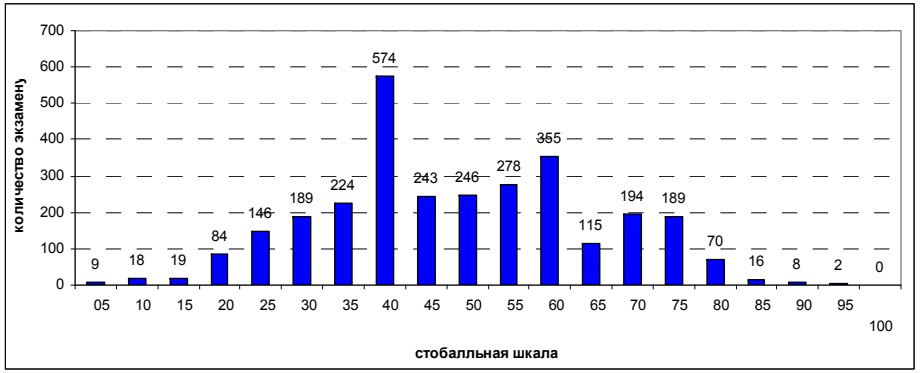

Выполнение заданий ЕГЭ

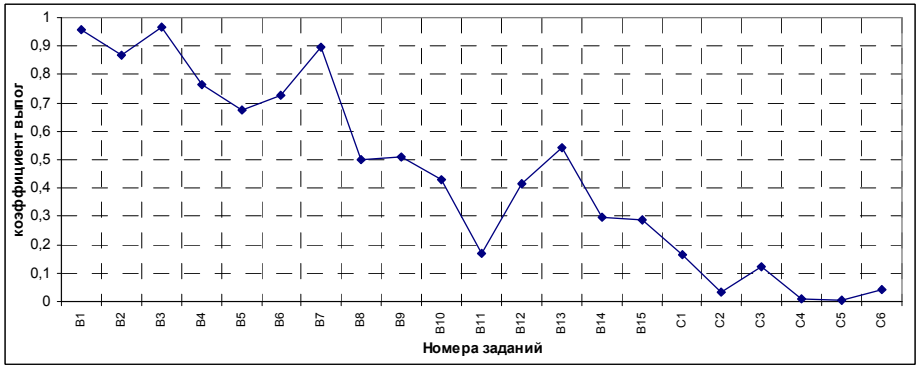

Город Ульяновск (код МОУО 1)

Физика ЕГЭ 2014 *(основной этап)*

Всего экзаменуемых **1029** *Средний балл* **46,17**

Освоение экзаменуемыми основных общеобразовательных программ

Порог	Диапазон баллов	Количество экзаменуемых	
не преодолен	0 - 35	148	14,4%
преодолен	36 - 100	881	85,6%
Всего		**1029**	

Дополнительная информация

Параметр	Значение
Количество образовательных учреждений	83
Минимальный балл	0
Максимальный балл	100
Количество 100-балльников	1

Распределение участников ЕГЭ по баллам

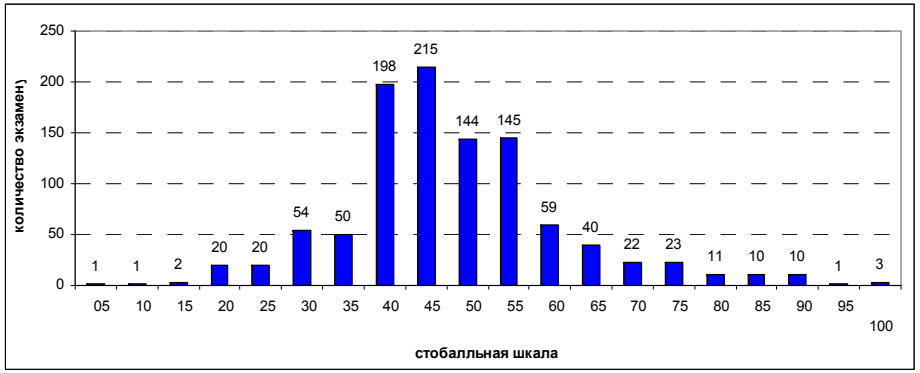

Выполнение заданий ЕГЭ

Город Ульяновск (код МОУО 1)

Химия ЕГЭ 2014 *(основной этап)*

Всего экзаменуемых **270** *Средний балл* **57,27**

Освоение экзаменуемыми основных общеобразовательных программ

Порог	Диапазон баллов	Количество экзаменуемых	
не преодолен	0 - 35	29	10,7%
преодолен	36 - 100	241	89,3%
Всего		**270**	

Дополнительная информация

Параметр	Значение
Количество образовательных учреждений	66
Минимальный балл	16
Максимальный балл	100
Количество 100-балльников	4

Распределение участников ЕГЭ по баллам

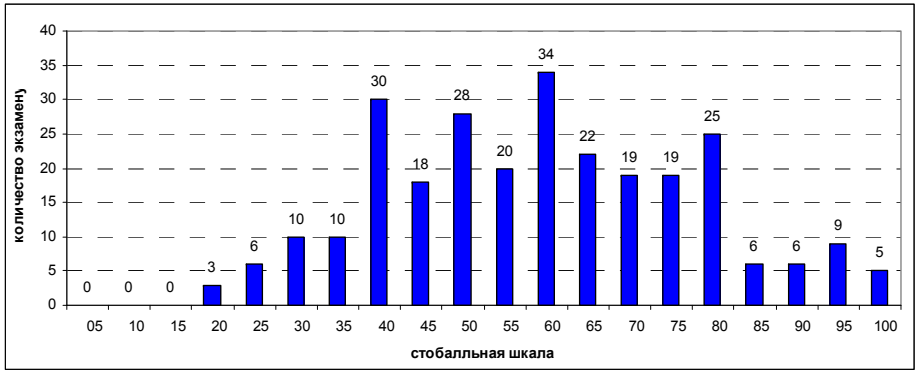

Выполнение заданий ЕГЭ

Город Ульяновск (код МОУО 1)

Информатика ЕГЭ 2014 *(основной этап)*

Всего экзаменуемых **358** *Средний балл* **57,04**

Освоение экзаменуемыми основных общеобразовательных программ

Порог	Диапазон баллов	Количество экзаменуемых	
не преодолен	0 - 39	37	10,3%
преодолен	40 - 100	321	89,7%
Всего		**358**	

Дополнительная информация

Параметр	Значение
Количество образовательных учреждений	61
Минимальный балл	5
Максимальный балл	97
Количество 100-балльников	0

Распределение участников ЕГЭ по баллам

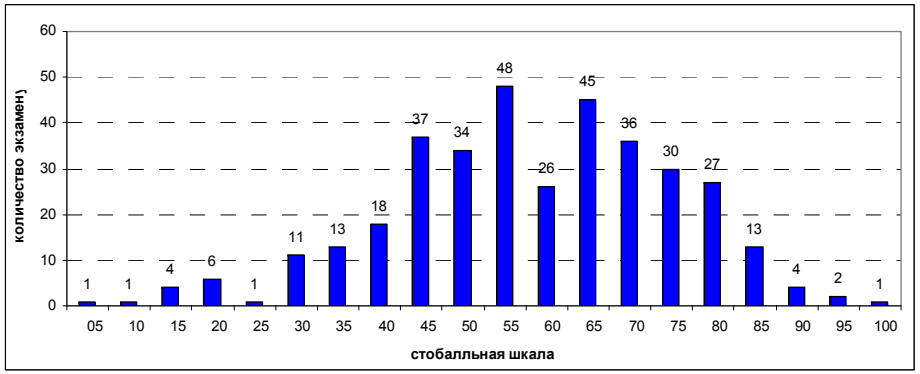

Выполнение заданий ЕГЭ

Город Ульяновск (код МОУО 1)

Биология ЕГЭ 2014 *(основной этап)*

Всего экзаменуемых **489** *Средний балл* **54,77**

Освоение экзаменуемыми основных общеобразовательных программ

Порог	Диапазон баллов	Количество экзаменуемых	
не преодолен	0 - 35	39	8,0%
преодолен	36 - 100	450	92,0%
Всего		**489**	

Дополнительная информация

Параметр	Значение
Количество образовательных учреждений	83
Минимальный балл	22
Максимальный балл	100
Количество 100-балльников	2

Распределение участников ЕГЭ по баллам

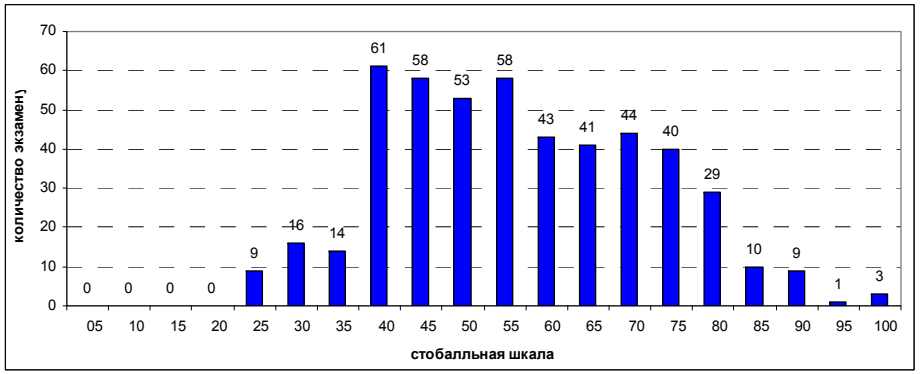

Выполнение заданий ЕГЭ

Город Ульяновск (код МОУО 1)

История ЕГЭ 2014 *(основной этап)*

Всего экзаменуемых **724** *Средний балл* **48,64**

Освоение экзаменуемыми основных общеобразовательных программ

Порог	Диапазон баллов	Количество экзаменуемых	
не преодолен	0 - 31	104	14,4%
преодолен	32 - 100	620	85,6%
Всего		**724**	

Дополнительная информация

Параметр	Значение
Количество образовательных учреждений	80
Минимальный балл	8
Максимальный балл	100
Количество 100-баллльников	2

Распределение участников ЕГЭ по баллам

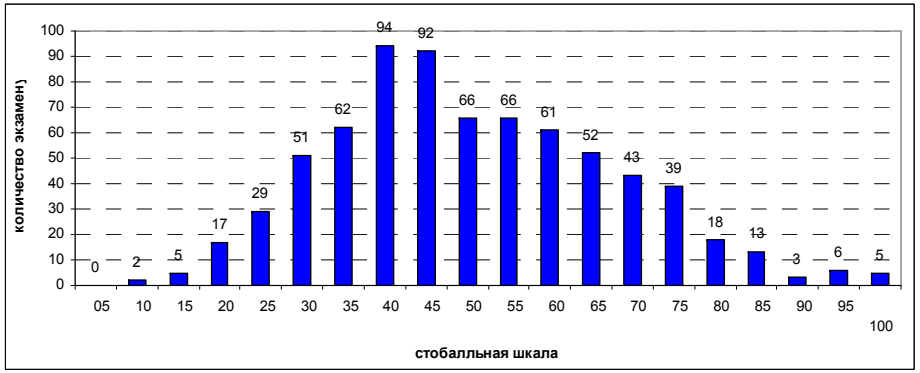

Выполнение заданий ЕГЭ

Город Ульяновск (код МОУО 1)

География ЕГЭ 2014 *(основной этап)*

Всего экзаменуемых **46** *Средний балл* **51,57**

Освоение экзаменуемыми основных общеобразовательных программ

Порог	Диапазон баллов	Количество экзаменуемых	
не преодолен	0 - 36	5	10,9%
преодолен	37 - 100	41	89,1%
Всего		**46**	

Дополнительная информация

Параметр	Значение
Количество образовательных учреждений	24
Минимальный балл	16
Максимальный балл	85
Количество 100-баллльников	0

Распределение участников ЕГЭ по баллам

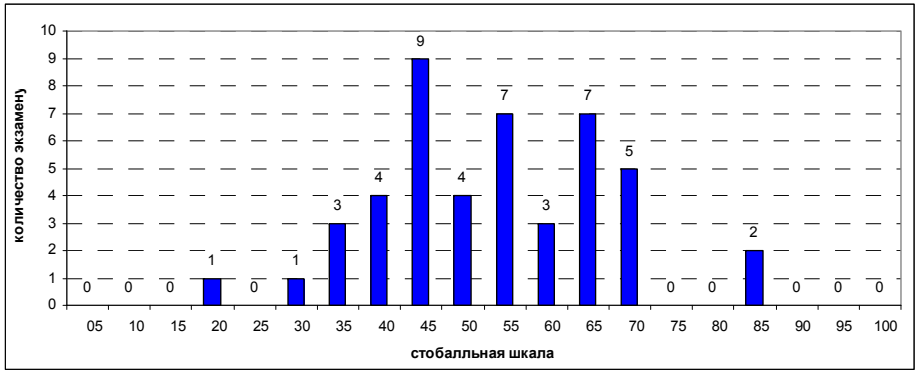

Выполнение заданий ЕГЭ

Город Ульяновск (код МОУО 1)

Английский язык ЕГЭ 2014 *(основной этап)*

Всего экзаменуемых **428** *Средний балл* **63,44**

Освоение экзаменуемыми основных общеобразовательных программ

Порог	Диапазон баллов	Количество экзаменуемых	
не преодолен	0 - 19	3	0,7%
преодолен	20 - 100	425	99,3%
Всего		**428**	

Дополнительная информация

Параметр	Значение
Количество образовательных учреждений	71
Минимальный балл	9
Максимальный балл	98
Количество 100-балльников	0

Распределение участников ЕГЭ по баллам

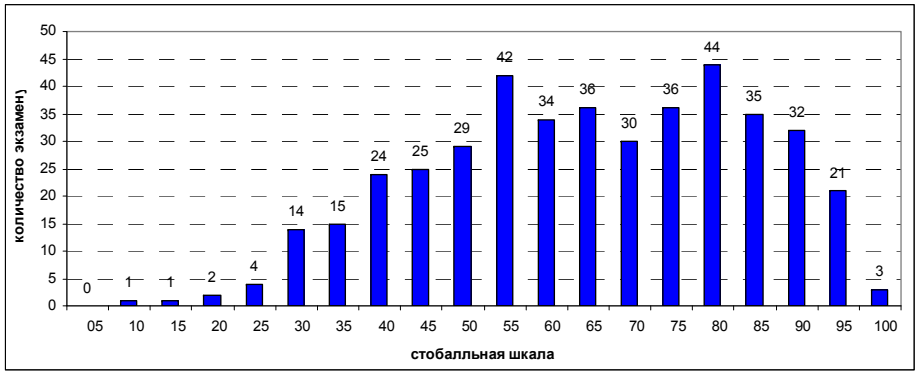

Выполнение заданий ЕГЭ

Город Ульяновск (код МОУО 1)

Немецкий язык ЕГЭ 2014 *(основной этап)*

Всего экзаменуемых **11** *Средний балл* **52,18**

Освоение экзаменуемыми основных общеобразовательных программ

Порог	Диапазон баллов	Количество экзаменуемых	
не преодолен	0 - 19	0	0,0%
преодолен	20 - 100	11	100,0%
Всего		**11**	

Дополнительная информация

Параметр	Значение
Количество образовательных учреждений	5
Минимальный балл	24
Максимальный балл	88
Количество 100-балльников	0

Распределение участников ЕГЭ по баллам

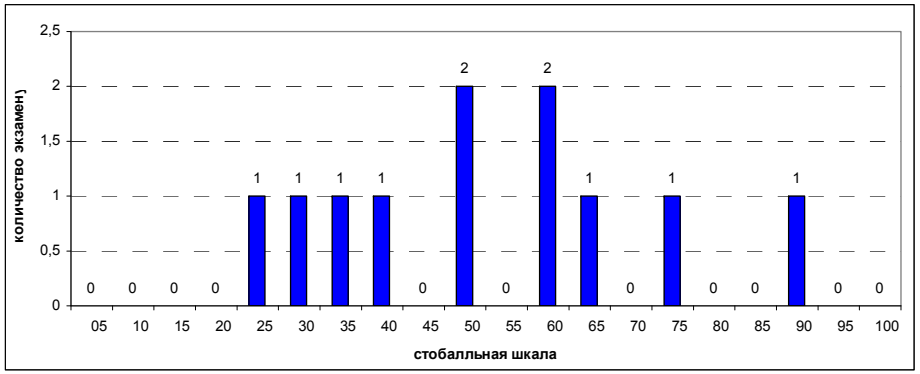

Выполнение заданий ЕГЭ

Город Ульяновск (код МОУО 1)

Обществознание ЕГЭ 2014 *(основной этап)*

Всего экзаменуемых **2203** *Средний балл* **56,72**

Освоение экзаменуемыми основных общеобразовательных программ

Порог	Диапазон баллов	Количество экзаменуемых	
не преодолен	0 - 38	72	3,3%
преодолен	39 - 100	2131	96,7%
Всего		**2203**	

Дополнительная информация

Параметр	Значение
Количество образовательных учреждений	84
Минимальный балл	16
Максимальный балл	98
Количество 100-балльников	0

Распределение участников ЕГЭ по баллам

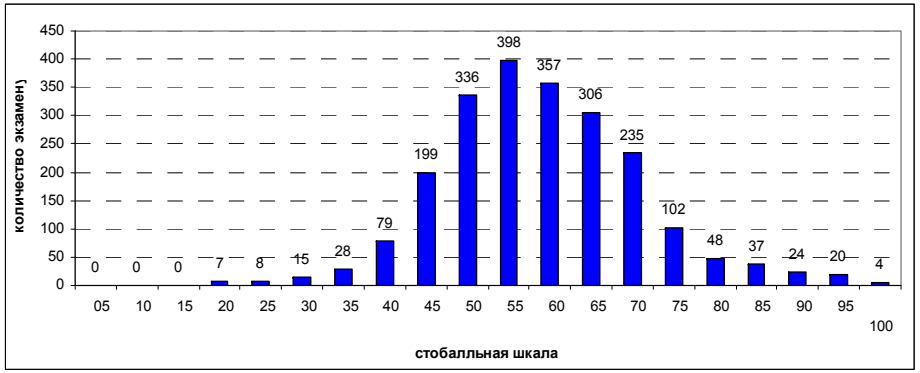

Выполнение заданий ЕГЭ

Город Ульяновск (код МОУО 1)

Литература ЕГЭ 2014 *(основной этап)*

Всего экзаменуемых **160** *Средний балл* **57,09**

Освоение экзаменуемыми основных общеобразовательных программ

Порог	Диапазон баллов	Количество экзаменуемых	
не преодолен	0 - 31	10	6,3%
преодолен	32 - 100	150	93,8%
Всего		**160**	

Дополнительная информация

Параметр	Значение
Количество образовательных учреждений	58
Минимальный балл	0
Максимальный балл	100
Количество 100-балльников	3

Распределение участников ЕГЭ по баллам

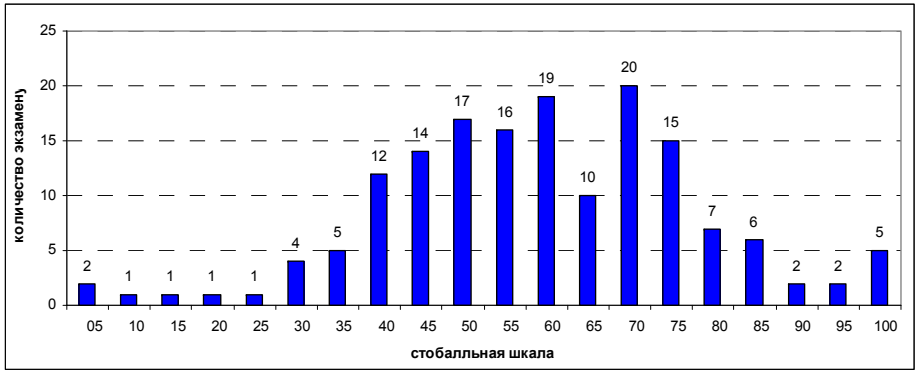

Выполнение заданий ЕГЭ

Город Ульяновск

Результаты ЕГЭ по образовательным учреждениям

Русский язык ЕГЭ 2014 *(основной этап)*

№ п/п	Код ОУ	Образовательное Учреждение	Всего экзаме-нуемых	ср. балл	Минимальный балл			
					не набрали		набрали	
					чел.	%	чел.	%
1	052079	МБОУ гимназия №79	54	81,00	0	0,00%	54	100,00%
2	052020	МАОУ многопрофильный лицей №20	69	80,10	0	0,00%	69	100,00%
3	050201	МБОУ Гимназия №1 имени В.И.Ленина	125	78,41	0	0,00%	125	100,00%
4	050028	МБОУ СОШ №28	26	76,77	0	0,00%	26	100,00%
5	051033	МБОУ гимназия №33	96	76,42	0	0,00%	96	100,00%
6	052072	МАОУ СОШ №72 с углубленным изучением отдельных предметов	43	74,63	0	0,00%	43	100,00%
7	050001	МАОУ Лингвистическая гимназия г.Ульяновска	63	74,38	0	0,00%	63	100,00%
8	051034	МАОУ Гимназия № 34	39	74,08	0	0,00%	39	100,00%
9	051035	МБОУ СОШ №35	23	73,09	0	0,00%	23	100,00%
10	052065	МБОУ Гимназия №65 имени Н.Сафронова	49	72,31	0	0,00%	49	100,00%
11	053040	МБОУ Лицей физики, математики, информатики №40 при УлГУ	50	72,20	0	0,00%	50	100,00%
12	051003	МБОУ Отрадненская СОШ	8	72,00	0	0,00%	8	100,00%
13	050203	МБОУ Мариинская гимназия	46	72,00	0	0,00%	46	100,00%
14	051013	МБОУ Гимназия №13	45	71,64	0	0,00%	45	100,00%
15	050057	МБОУ СОШ №57	23	70,78	0	0,00%	23	100,00%
16	051085	МБОУ СОШ №85	54	70,65	0	0,00%	54	100,00%
17	050006	МБОУ СОШ №6 им. И.Н.Ульянова	43	70,58	0	0,00%	43	100,00%
18	052090	МАОУ Авторский лицей Эдварса №90	67	70,42	0	0,00%	67	100,00%
19	050238	МАОУ Физико-математический лицей №38	60	70,27	0	0,00%	60	100,00%
20	050021	МАОУ СОШ №21	50	69,34	0	0,00%	50	100,00%
21	051051	МБОУ СОШ №51 имени А.М.Аблукова	51	69,31	0	0,00%	51	100,00%
22	051008	МБОУ СОШ №8 имени Н. В. Пономарёвой	23	69,22	0	0,00%	23	100,00%
23	052059	МБОУ гимназия №59	53	68,96	0	0,00%	53	100,00%
24	052022	МБОУ СОШ №22 с углубленным изучением иностранных языков	42	68,95	0	0,00%	42	100,00%
25	051045	МБОУ СОШ №45	26	68,73	0	0,00%	26	100,00%
26	050015	МБОУ СОШ №15 имени Героя Советского Союза Д. Я. Старостина	40	68,72	0	0,00%	40	100,00%
27	053030	МБОУ гимназия №30	49	68,51	0	0,00%	49	100,00%
28	050300	МБОУ Лаишевская СОШ	12	68,33	0	0,00%	12	100,00%
29	051007	МБОУ Кадетская школа №7 им. В.В.Кашкадамовой	17	68,24	0	0,00%	17	100,00%
30	051025	МБОУ СОШ №25 имени Н.К.Крупской	17	67,71	0	0,00%	17	100,00%
31	051076	МБОУ СОШ №76	35	67,43	0	0,00%	35	100,00%
32	050219	МБОУ Ульяновский городской лицей при УлГТУ	177	67,18	0	0,00%	177	100,00%
33	051999	Выпускники прошлых лет Засвияжского района Ульяновска	24	67,17	0	0,00%	24	100,00%
34	053031	МБОУ СОШ №31 имени Героев Свири	54	66,83	0	0,00%	54	100,00%
35	053011	МБОУ Многопрофильный лицей №11 им. В.Г.Мендельсона	47	66,57	0	0,00%	47	100,00%
36	052075	МБОУ СОШ №75	15	66,27	0	0,00%	15	100,00%
37	052009	МБОУ СОШ №9	19	66,26	0	0,00%	19	100,00%
38	052044	МБОУ гимназия №44 им. Деева В.Н.	77	66,22	0	0,00%	77	100,00%

Город Ульяновск

Результаты ЕГЭ по образовательным учреждениям

Русский язык ЕГЭ 2014 *(основной этап)*

№ п/п	Код ОУ	Образовательное Учреждение	Всего экзаме-нуемых	ср. балл	Минимальный балл			
					не набрали		набрали	
					чел.	%	чел.	%
39	051037	МБОУ СОШ №37	23	66,17	0	0,00%	23	100,00%
40	051024	МБОУ Гимназия №24	42	65,95	0	0,00%	42	100,00%
41	050999	Выпускники прошлых лет Ленинского района Ульяновска	20	65,65	0	0,00%	20	100,00%
42	051082	МБОУ СОШ №82	47	65,57	0	0,00%	47	100,00%
43	051078	МБОУ СОШ №78	19	65,47	0	0,00%	19	100,00%
44	051066	МБОУ СОШ №66	40	65,03	0	0,00%	40	100,00%
45	052073	МБОУ СОШ №73	33	64,79	0	0,00%	33	100,00%
46	052041	МБОУ СОШ №41	17	64,71	0	0,00%	17	100,00%
47	051061	МБОУ СОШ №61	23	64,48	0	0,00%	23	100,00%
48	052042	МБОУ СОШ №42	22	63,95	0	0,00%	22	100,00%
49	053047	МБОУ СОШ №47	37	63,84	0	0,00%	37	100,00%
50	050032	МБОУ СОШ №32	15	63,60	0	0,00%	15	100,00%
51	051053	МБОУ СОШ №53	17	63,47	0	0,00%	17	100,00%
52	050002	МБОУ Карлинская СОШ	8	62,75	0	0,00%	8	100,00%
53	050063	ФГКОУ Ульяновское гвардейское суворовское военное училище Министерства обороны Российской Федерации	54	62,00	0	0,00%	54	100,00%
54	052086	МБОУ СОШ №86 имени контр-адмирала И.И.Вереникина	36	61,81	0	0,00%	36	100,00%
55	053062	МБОУ СОШ №62	44	61,25	0	0,00%	44	100,00%
56	052074	МБОУ СОШ №74	21	61,05	0	0,00%	21	100,00%
57	052005	МБОУ СОШ №5 имени С.М.Кирова	19	60,84	0	0,00%	19	100,00%
58	051001	МБОУ Баратаевская СОШ	11	60,45	0	0,00%	11	100,00%
59	052050	МБОУ СОШ №50	26	60,38	0	0,00%	26	100,00%
60	052017	МБОУ СОШ №17	48	60,04	0	0,00%	48	100,00%
61	052063	МБОУ СОШ №63	29	59,93	0	0,00%	29	100,00%
62	052069	МБОУ СОШ №69	36	59,75	0	0,00%	36	100,00%
63	053010	МБОУ СОШ №10	15	59,27	0	0,00%	15	100,00%
64	052999	Выпускники прошлых лет Заволжского района Ульяновска	17	59,24	0	0,00%	17	100,00%
65	051052	МБОУ СОШ №52	36	59,22	0	0,00%	36	100,00%
66	053999	Выпускники прошлых лет Железнодорожного района Ульяновска	10	59,10	1	10,00%	9	90,00%
67	053001	МБОУ Пригородная СОШ	16	58,88	0	0,00%	16	100,00%
68	051012	МБОУ СОШ №12	18	58,67	0	0,00%	18	100,00%
69	050056	МБОУ СОШ №56	38	58,42	0	0,00%	38	100,00%
70	052083	МБОУ СОШ №83	29	58,17	0	0,00%	29	100,00%
71	051070	МБОУ СОШ №70	14	57,93	0	0,00%	14	100,00%
72	051049	МБОУ СОШ №49	11	57,64	0	0,00%	11	100,00%
73	053046	МБОУ СОШ №46 имени И.С.Полбина	30	57,60	0	0,00%	30	100,00%
74	051002	МБОУ Кротовская СОШ	11	56,91	0	0,00%	11	100,00%
75	053002	МБОУ СОШ п.Плодовый	12	56,42	0	0,00%	12	100,00%
76	053048	МБОУ СОШ №48 имени Героя России Д.С. Кожемякина	21	56,38	0	0,00%	21	100,00%
77	051055	МБОУ СОШ №55 с изучением культур народов Поволжья	20	54,50	0	0,00%	20	100,00%

Город Ульяновск

Результаты ЕГЭ по образовательным учреждениям

Русский язык ЕГЭ 2014 *(основной этап)*

№ п/п	Код ОУ	Образовательное Учреждение	Всего экзаме-нуемых	ср. балл	Минимальный балл			
					не набрали		набрали	
					чел.	%	чел.	%
78	053058	МБОУ СОШ №58	18	53,61	1	5,56%	17	94,44%
79	051027	МБОУ СОШ №27	15	52,80	0	0,00%	15	100,00%
80	052064	МБОУ СОШ №64	19	50,68	0	0,00%	19	100,00%
81	050029	МБОУ СОШ №29	17	47,59	0	0,00%	17	100,00%
82	053006	МБОУ вечерняя (сменная) общеобразовательная школа №6	38	44,00	1	2,63%	37	97,37%
83	051004	МБОУ Открытая (сменная) общеобразовательная школа №4	40	43,55	2	5,00%	38	95,00%
84	052905	МБОУ вечерняя (сменная) общеобразовательная школа №5	30	43,27	0	0,00%	30	100,00%
		Итого по МОУО Город Ульяновск	***2973***	***66,63***	***5***	***0,17%***	***2968***	***99,83%***
		Итого по Ульяновской области	***6180***	***63,93***	***22***	***0,36%***	***6158***	***99,64%***

Математика ЕГЭ 2014 *(основной этап)*

№ п/п	Код ОУ	Образовательное Учреждение	Всего экзаме-нуемых	ср. балл	Минимальный балл			
					не набрали		набрали	
					чел.	%	чел.	%
1	050028	МБОУ СОШ №28	26	66,23	0	0,00%	26	100,00%
2	052020	МАОУ многопрофильный лицей №20	69	60,22	0	0,00%	69	100,00%
3	052079	МБОУ гимназия №79	54	59,94	0	0,00%	54	100,00%
4	050021	МАОУ СОШ №21	50	59,56	0	0,00%	50	100,00%
5	050201	МБОУ Гимназия №1 имени В.И.Ленина	124	58,12	0	0,00%	124	100,00%
6	050238	МАОУ Физико-математический лицей №38	60	57,62	0	0,00%	60	100,00%
7	051076	МБОУ СОШ №76	34	55,24	0	0,00%	34	100,00%
8	050219	МБОУ Ульяновский городской лицей при УлГТУ	177	54,85	0	0,00%	177	100,00%
9	051035	МБОУ СОШ №35	23	54,61	0	0,00%	23	100,00%
10	051034	МАОУ Гимназия № 34	39	54,41	0	0,00%	39	100,00%
11	052090	МАОУ Авторский лицей Эдварса №90	67	54,07	0	0,00%	67	100,00%
12	050001	МАОУ Лингвистическая гимназия г.Ульяновска	55	53,53	0	0,00%	55	100,00%
13	051061	МБОУ СОШ №61	23	53,26	0	0,00%	23	100,00%
14	050015	МБОУ СОШ №15 имени Героя Советского Союза Д. Я. Старостина	39	53,15	0	0,00%	39	100,00%
15	052065	МБОУ Гимназия №65 имени Н.Сафронова	49	52,90	0	0,00%	49	100,00%
16	053040	МБОУ Лицей физики, математики, информатики №40 при УлГУ	50	51,32	0	0,00%	50	100,00%
17	050203	МБОУ Мариинская гимназия	44	50,98	0	0,00%	44	100,00%
18	050057	МБОУ СОШ №57	23	50,65	0	0,00%	23	100,00%
19	050006	МБОУ СОШ №6 им. И.Н.Ульянова	43	49,49	0	0,00%	43	100,00%
20	051045	МБОУ СОШ №45	26	49,46	1	3,85%	25	96,15%
21	051033	МБОУ гимназия №33	96	49,09	0	0,00%	96	100,00%
22	052073	МБОУ СОШ №73	34	49,09	0	0,00%	34	100,00%
23	051008	МБОУ СОШ №8 имени Н. В. Пономарёвой	23	48,61	0	0,00%	23	100,00%
24	050999	Выпускники прошлых лет Ленинского района Ульяновска	12	48,58	0	0,00%	12	100,00%

Город Ульяновск

Результаты ЕГЭ по образовательным учреждениям

Математика ЕГЭ 2014 *(основной этап)*

№ п/п	Код ОУ	Образовательное Учреждение	Всего экзаме-нуемых	ср. балл	Минимальный балл			
					не набрали		набрали	
					чел.	%	чел.	%
25	052044	МБОУ гимназия №44 им. Деева В.Н.	77	48,40	0	0,00%	77	100,00%
26	051085	МБОУ СОШ №85	54	48,33	0	0,00%	54	100,00%
27	053030	МБОУ гимназия №30	49	48,33	0	0,00%	49	100,00%
28	050032	МБОУ СОШ №32	15	48,27	0	0,00%	15	100,00%
29	051051	МБОУ СОШ №51 имени А.М.Аблукова	52	47,96	0	0,00%	52	100,00%
30	052072	МАОУ СОШ №72 с углубленным изучением отдельных предметов	47	47,60	1	2,13%	46	97,87%
31	052009	МБОУ СОШ №9	19	47,47	0	0,00%	19	100,00%
32	052059	МБОУ гимназия №59	53	47,32	0	0,00%	53	100,00%
33	051013	МБОУ Гимназия №13	42	47,07	0	0,00%	42	100,00%
34	050063	ФГКОУ Ульяновское гвардейское суворовское военное училище Министерства обороны Российской Федерации	54	46,78	0	0,00%	54	100,00%
35	052075	МБОУ СОШ №75	16	46,69	0	0,00%	16	100,00%
36	053011	МБОУ Многопрофильный лицей №11 им. В.Г.Мендельсона	46	46,65	1	2,17%	45	97,83%
37	051070	МБОУ СОШ №70	14	46,57	0	0,00%	14	100,00%
38	051007	МБОУ Кадетская школа №7 им. В.В.Кашкадамовой	17	46,47	0	0,00%	17	100,00%
39	052022	МБОУ СОШ №22 с углубленным изучением иностранных языков	43	45,28	0	0,00%	43	100,00%
40	051024	МБОУ Гимназия №24	42	45,21	0	0,00%	42	100,00%
41	051082	МБОУ СОШ №82	47	45,15	0	0,00%	47	100,00%
42	053001	МБОУ Пригородная СОШ	16	44,69	1	6,25%	15	93,75%
43	052017	МБОУ СОШ №17	49	44,61	0	0,00%	49	100,00%
44	052041	МБОУ СОШ №41	17	44,24	0	0,00%	17	100,00%
45	051066	МБОУ СОШ №66	39	43,92	0	0,00%	39	100,00%
46	053031	МБОУ СОШ №31 имени Героев Свири	54	43,74	0	0,00%	54	100,00%
47	050002	МБОУ Карлинская СОШ	9	43,44	1	11,11%	8	88,89%
48	051003	МБОУ Отрадненская СОШ	8	43,00	1	12,50%	7	87,50%
49	051037	МБОУ СОШ №37	25	42,76	1	4,00%	24	96,00%
50	053048	МБОУ СОШ №48 имени Героя России Д.С. Кожемякина	22	42,36	0	0,00%	22	100,00%
51	052005	МБОУ СОШ №5 имени С.М.Кирова	21	42,19	1	4,76%	20	95,24%
52	052086	МБОУ СОШ №86 имени контр-адмирала И.И.Вереникина	36	41,83	0	0,00%	36	100,00%
53	052063	МБОУ СОШ №63	29	41,31	0	0,00%	29	100,00%
54	052042	МБОУ СОШ №42	22	41,27	0	0,00%	22	100,00%
55	051052	МБОУ СОШ №52	36	41,22	1	2,78%	35	97,22%
56	051025	МБОУ СОШ №25 имени Н.К.Крупской	18	40,22	0	0,00%	18	100,00%
57	052083	МБОУ СОШ №83	29	40,03	0	0,00%	29	100,00%
58	052999	Выпускники прошлых лет Заволжского района Ульяновска	11	40,00	0	0,00%	11	100,00%
59	050300	МБОУ Лаишевская СОШ	12	39,92	0	0,00%	12	100,00%
60	051002	МБОУ Кротовская СОШ	11	39,64	0	0,00%	11	100,00%
61	053058	МБОУ СОШ №58	18	39,56	1	5,56%	17	94,44%
62	052074	МБОУ СОШ №74	22	39,45	0	0,00%	22	100,00%

Город Ульяновск

Результаты ЕГЭ по образовательным учреждениям

Математика ЕГЭ 2014 *(основной этап)*

№ п/п	Код ОУ	Образовательное Учреждение	Всего экзаме-нуемых	ср. балл	Минимальный балл			
					не набрали		набрали	
					чел.	%	чел.	%
63	052069	МБОУ СОШ №69	36	39,22	0	0,00%	36	100,00%
64	053046	МБОУ СОШ №46 имени И.С.Полбина	30	38,77	0	0,00%	30	100,00%
65	051012	МБОУ СОШ №12	20	38,75	1	5,00%	19	95,00%
66	053062	МБОУ СОШ №62	45	38,40	1	2,22%	44	97,78%
67	052050	МБОУ СОШ №50	26	38,31	0	0,00%	26	100,00%
68	051049	МБОУ СОШ №49	11	38,18	0	0,00%	11	100,00%
69	051999	Выпускники прошлых лет Засвияжского района Ульяновска	13	38,15	0	0,00%	13	100,00%
70	051078	МБОУ СОШ №78	19	38,00	0	0,00%	19	100,00%
71	053047	МБОУ СОШ №47	38	37,74	0	0,00%	38	100,00%
72	053010	МБОУ СОШ №10	15	36,80	0	0,00%	15	100,00%
73	053002	МБОУ СОШ п.Плодовый	13	36,31	0	0,00%	13	100,00%
74	050056	МБОУ СОШ №56	38	36,18	1	2,63%	37	97,37%
75	051027	МБОУ СОШ №27	19	35,58	0	0,00%	19	100,00%
76	051001	МБОУ Баратаевская СОШ	13	35,38	2	15,38%	11	84,62%
77	051053	МБОУ СОШ №53	17	33,24	1	5,88%	16	94,12%
78	052064	МБОУ СОШ №64	19	32,63	0	0,00%	19	100,00%
79	051055	МБОУ СОШ №55 с изучением культур народов Поволжья	22	32,00	0	0,00%	22	100,00%
80	050029	МБОУ СОШ №29	16	30,88	2	12,50%	14	87,50%
81	053999	Выпускники прошлых лет Железнодорожного района Ульяновска	8	30,63	1	12,50%	7	87,50%
82	053006	МБОУ вечерняя (сменная) общеобразовательная школа №6	47	24,68	10	21,28%	37	78,72%
83	051004	МБОУ Открытая (сменная) общеобразовательная школа №4	42	24,24	7	16,67%	35	83,33%
84	052905	МБОУ вечерняя (сменная) общеобразовательная школа №5	41	21,54	10	24,39%	31	75,61%
		Итого по МОУО Город Ульяновск	***2979***	***46,88***	***46***	***1,54%***	***2933***	***98,46%***
		Итого по Ульяновской области	***6067***	***44,87***	***124***	***2,04%***	***5943***	***97,96%***

Физика ЕГЭ 2014 *(основной этап)*

№ п/п	Код ОУ	Образовательное Учреждение	Всего экзаме-нуемых	ср. балл	Минимальный балл			
					не набрали		набрали	
					чел.	%	чел.	%
1	052020	МАОУ многопрофильный лицей №20	26	68,23	0	0,00%	26	100,00%
2	050001	МАОУ Лингвистическая гимназия г.Ульяновска	4	61,50	0	0,00%	4	100,00%
3	052079	МБОУ гимназия №79	19	59,63	0	0,00%	19	100,00%
4	050028	МБОУ СОШ №28	9	59,44	0	0,00%	9	100,00%
5	051045	МБОУ СОШ №45	7	53,71	0	0,00%	7	100,00%
6	050238	МАОУ Физико-математический лицей №38	34	53,29	0	0,00%	34	100,00%
7	053002	МБОУ СОШ п.Плодовый	1	53,00	0	0,00%	1	100,00%
8	051061	МБОУ СОШ №61	9	52,44	0	0,00%	9	100,00%
9	050063	ФГКОУ Ульяновское гвардейское суворовское военное училище Министерства обороны Российской Федерации	14	52,29	0	0,00%	14	100,00%

Город Ульяновск

Результаты ЕГЭ по образовательным учреждениям

Физика ЕГЭ 2014 *(основной этап)*

№ п/п	Код ОУ	Образовательное Учреждение	Всего экзаме-нуемых	ср. балл	Минимальный балл			
					не набрали		набрали	
					чел.	%	чел.	%
10	050201	МБОУ Гимназия №1 имени В.И.Ленина	33	52,24	1	3,03%	32	96,97%
11	050021	МАОУ СОШ №21	37	52,16	0	0,00%	37	100,00%
12	053040	МБОУ Лицей физики, математики, информатики №40 при УлГУ	23	51,91	1	4,35%	22	95,65%
13	051035	МБОУ СОШ №35	11	51,55	0	0,00%	11	100,00%
14	052072	МАОУ СОШ №72 с углубленным изучением отдельных предметов	9	51,22	1	11,11%	8	88,89%
15	051033	МБОУ гимназия №33	28	50,36	1	3,57%	27	96,43%
16	050002	МБОУ Карлинская СОШ	2	50,00	0	0,00%	2	100,00%
17	050032	МБОУ СОШ №32	7	49,43	1	14,29%	6	85,71%
18	051025	МБОУ СОШ №25 имени Н.К.Крупской	5	49,00	0	0,00%	5	100,00%
19	052063	МБОУ СОШ №63	9	48,89	1	11,11%	8	88,89%
20	051013	МБОУ Гимназия №13	14	48,57	1	7,14%	13	92,86%
21	051085	МБОУ СОШ №85	22	48,55	2	9,09%	20	90,91%
22	052044	МБОУ гимназия №44 им. Деева В.Н.	28	48,14	0	0,00%	28	100,00%
23	052022	МБОУ СОШ №22 с углубленным изучением иностранных языков	16	47,94	2	12,50%	14	87,50%
24	052059	МБОУ гимназия №59	23	47,22	2	8,70%	21	91,30%
25	051037	МБОУ СОШ №37	7	47,00	0	0,00%	7	100,00%
26	051051	МБОУ СОШ №51 имени А.М.Аблукова	21	46,52	4	19,05%	17	80,95%
27	050219	МБОУ Ульяновский городской лицей при УлГТУ	119	46,50	15	12,61%	104	87,39%
28	053058	МБОУ СОШ №58	2	46,50	0	0,00%	2	100,00%
29	050006	МБОУ СОШ №6 им. И.Н.Ульянова	11	46,18	1	9,09%	10	90,91%
30	051034	МАОУ Гимназия № 34	10	46,00	0	0,00%	10	100,00%
31	052017	МБОУ СОШ №17	14	45,86	2	14,29%	12	85,71%
32	052042	МБОУ СОШ №42	5	45,60	1	20,00%	4	80,00%
33	052090	МАОУ Авторский лицей Эдварса №90	29	45,45	2	6,90%	27	93,10%
34	052065	МБОУ Гимназия №65 имени Н.Сафронова	16	45,38	2	12,50%	14	87,50%
35	050999	Выпускники прошлых лет Ленинского района Ульяновска	8	45,25	1	12,50%	7	87,50%
36	053030	МБОУ гимназия №30	20	45,15	1	5,00%	19	95,00%
37	051082	МБОУ СОШ №82	15	45,13	2	13,33%	13	86,67%
38	053999	Выпускники прошлых лет Железнодорожного района Ульяновска	1	45,00	0	0,00%	1	100,00%
39	051078	МБОУ СОШ №78	4	45,00	0	0,00%	4	100,00%
40	052041	МБОУ СОШ №41	4	44,00	2	50,00%	2	50,00%
41	051024	МБОУ Гимназия №24	6	44,00	1	16,67%	5	83,33%
42	050203	МБОУ Мариинская гимназия	14	43,93	1	7,14%	13	92,86%
43	052075	МБОУ СОШ №75	7	43,43	2	28,57%	5	71,43%
44	052083	МБОУ СОШ №83	13	43,38	6	46,15%	7	53,85%
45	050015	МБОУ СОШ №15 имени Героя Советского Союза Д. Я. Старостина	17	43,06	1	5,88%	16	94,12%
46	051076	МБОУ СОШ №76	19	43,05	4	21,05%	15	78,95%
47	052086	МБОУ СОШ №86 имени контр-адмирала И.И.Вереникина	15	42,93	4	26,67%	11	73,33%
48	051070	МБОУ СОШ №70	7	42,00	1	14,29%	6	85,71%

Город Ульяновск

Результаты ЕГЭ по образовательным учреждениям

Физика ЕГЭ 2014 *(основной этап)*

№ п/п	Код ОУ	Образовательное Учреждение	Всего экзаме-нуемых	ср. балл	Минимальный балл			
					не набрали		набрали	
					чел.	%	чел.	%
49	051027	МБОУ СОШ №27	1	42,00	0	0,00%	1	100,00%
50	052050	МБОУ СОШ №50	4	41,75	1	25,00%	3	75,00%
51	051008	МБОУ СОШ №8 имени Н. В. Пономарёвой	6	41,17	1	16,67%	5	83,33%
52	051007	МБОУ Кадетская школа №7 им. В.В.Кашкадамовой	6	41,00	1	16,67%	5	83,33%
53	052005	МБОУ СОШ №5 имени С.М.Кирова	7	41,00	1	14,29%	6	85,71%
54	052999	Выпускники прошлых лет Заволжского района Ульяновска	9	40,78	3	33,33%	6	66,67%
55	052073	МБОУ СОШ №73	11	40,27	2	18,18%	9	81,82%
56	053011	МБОУ Многопрофильный лицей №11 им. В.Г.Мендельсона	14	39,93	3	21,43%	11	78,57%
57	053047	МБОУ СОШ №47	8	39,75	2	25,00%	6	75,00%
58	051066	МБОУ СОШ №66	14	39,64	4	28,57%	10	71,43%
59	052074	МБОУ СОШ №74	7	39,57	0	0,00%	7	100,00%
60	053046	МБОУ СОШ №46 имени И.С.Полбина	15	39,27	4	26,67%	11	73,33%
61	050057	МБОУ СОШ №57	10	39,20	4	40,00%	6	60,00%
62	052069	МБОУ СОШ №69	16	39,00	5	31,25%	11	68,75%
63	051012	МБОУ СОШ №12	1	39,00	0	0,00%	1	100,00%
64	052009	МБОУ СОШ №9	9	38,78	3	33,33%	6	66,67%
65	051999	Выпускники прошлых лет Засвияжского района Ульяновска	11	38,27	3	27,27%	8	72,73%
66	053031	МБОУ СОШ №31 имени Героев Свири	13	37,46	4	30,77%	9	69,23%
67	053048	МБОУ СОШ №48 имени Героя России Д.С. Кожемякина	7	37,29	1	14,29%	6	85,71%
68	051053	МБОУ СОШ №53	7	36,86	3	42,86%	4	57,14%
69	053001	МБОУ Пригородная СОШ	6	36,17	2	33,33%	4	66,67%
70	051052	МБОУ СОШ №52	14	36,14	5	35,71%	9	64,29%
71	052064	МБОУ СОШ №64	5	36,00	1	20,00%	4	80,00%
72	051001	МБОУ Баратаевская СОШ	2	35,50	1	50,00%	1	50,00%
73	050056	МБОУ СОШ №56	6	35,17	2	33,33%	4	66,67%
74	051002	МБОУ Кротовская СОШ	5	34,80	3	60,00%	2	40,00%
75	051055	МБОУ СОШ №55 с изучением культур народов Поволжья	5	34,80	2	40,00%	3	60,00%
76	053010	МБОУ СОШ №10	3	34,33	1	33,33%	2	66,67%
77	051003	МБОУ Отрадненская СОШ	1	33,00	1	100,00%	0	0,00%
78	052905	МБОУ вечерняя (сменная) общеобразовательная школа №5	1	33,00	1	100,00%	0	0,00%
79	053062	МБОУ СОШ №62	17	32,94	11	64,71%	6	35,29%
80	051004	МБОУ Открытая (сменная) общеобразовательная школа №4	2	31,00	1	50,00%	1	50,00%
81	051049	МБОУ СОШ №49	3	31,00	1	33,33%	2	66,67%
82	050029	МБОУ СОШ №29	6	30,50	4	66,67%	2	33,33%
83	053006	МБОУ вечерняя (сменная) общеобразовательная школа №6	3	29,33	1	33,33%	2	66,67%
		Итого по МОУО Город Ульяновск	***1029***	***46,17***	***148***	***14,38%***	***881***	***85,62%***
		Итого по Ульяновской области	***1883***	***44,73***	***300***	***15,93%***	***1583***	***84,07%***

Город Ульяновск

Результаты ЕГЭ по образовательным учреждениям

Химия ЕГЭ 2014 *(основной этап)*

№ п/п	Код ОУ	Образовательное Учреждение	Всего экзаме-нуемых	ср. балл	Минимальный балл			
					не набрали		набрали	
					чел.	%	чел.	%
1	052075	МБОУ СОШ №75	1	86,00	0	0,00%	1	100,00%
2	053001	МБОУ Пригородная СОШ	1	79,00	0	0,00%	1	100,00%
3	052009	МБОУ СОШ №9	1	78,00	0	0,00%	1	100,00%
4	052069	МБОУ СОШ №69	2	77,50	0	0,00%	2	100,00%
5	050015	МБОУ СОШ №15 имени Героя Советского Союза Д. Я. Старостина	4	73,00	0	0,00%	4	100,00%
6	050201	МБОУ Гимназия №1 имени В.И.Ленина	19	72,95	1	5,26%	18	94,74%
7	053011	МБОУ Многопрофильный лицей №11 им. В.Г.Мендельсона	10	72,00	0	0,00%	10	100,00%
8	052020	МАОУ многопрофильный лицей №20	16	71,63	0	0,00%	16	100,00%
9	052059	МБОУ гимназия №59	2	70,50	0	0,00%	2	100,00%
10	051034	МАОУ Гимназия № 34	4	69,00	0	0,00%	4	100,00%
11	051033	МБОУ гимназия №33	22	68,95	1	4,55%	21	95,45%
12	050028	МБОУ СОШ №28	1	68,00	0	0,00%	1	100,00%
13	052079	МБОУ гимназия №79	9	67,44	0	0,00%	9	100,00%
14	052090	МАОУ Авторский лицей Эдварса №90	3	67,33	0	0,00%	3	100,00%
15	051051	МБОУ СОШ №51 имени А.М.Аблукова	5	65,80	0	0,00%	5	100,00%
16	053058	МБОУ СОШ №58	1	65,00	0	0,00%	1	100,00%
17	051085	МБОУ СОШ №85	3	64,00	0	0,00%	3	100,00%
18	050203	МБОУ Мариинская гимназия	6	62,50	0	0,00%	6	100,00%
19	050006	МБОУ СОШ №6 им. И.Н.Ульянова	1	62,00	0	0,00%	1	100,00%
20	053048	МБОУ СОШ №48 имени Героя России Д.С. Кожемякина	1	62,00	0	0,00%	1	100,00%
21	052041	МБОУ СОШ №41	4	61,75	1	25,00%	3	75,00%
22	051008	МБОУ СОШ №8 имени Н. В. Пономарёвой	2	61,00	0	0,00%	2	100,00%
23	051082	МБОУ СОШ №82	5	60,00	0	0,00%	5	100,00%
24	052050	МБОУ СОШ №50	4	58,50	0	0,00%	4	100,00%
25	052065	МБОУ Гимназия №65 имени Н.Сафронова	4	58,50	0	0,00%	4	100,00%
26	050300	МБОУ Лаишевская СОШ	2	57,00	0	0,00%	2	100,00%
27	053031	МБОУ СОШ №31 имени Героев Свири	10	56,90	1	10,00%	9	90,00%
28	053030	МБОУ гимназия №30	3	55,33	0	0,00%	3	100,00%
29	050057	МБОУ СОШ №57	5	54,20	1	20,00%	4	80,00%
30	052073	МБОУ СОШ №73	2	54,00	0	0,00%	2	100,00%
31	051025	МБОУ СОШ №25 имени Н.К.Крупской	2	54,00	0	0,00%	2	100,00%
32	053040	МБОУ Лицей физики, математики, информатики №40 при УлГУ	4	53,50	0	0,00%	4	100,00%
33	052044	МБОУ гимназия №44 им. Деева В.Н.	5	53,40	1	20,00%	4	80,00%
34	051999	Выпускники прошлых лет Засвияжского района Ульяновска	3	53,00	0	0,00%	3	100,00%
35	050063	ФГКОУ Ульяновское гвардейское суворовское военное училище Министерства обороны Российской Федерации	2	52,50	0	0,00%	2	100,00%
36	051066	МБОУ СОШ №66	4	52,50	0	0,00%	4	100,00%
37	050021	МАОУ СОШ №21	2	51,50	0	0,00%	2	100,00%
38	050238	МАОУ Физико-математический лицей №38	7	51,43	1	14,29%	6	85,71%
39	051037	МБОУ СОШ №37	6	50,00	1	16,67%	5	83,33%

Город Ульяновск

Результаты ЕГЭ по образовательным учреждениям

Химия ЕГЭ 2014 *(основной этап)*

№ п/п	Код ОУ	Образовательное Учреждение	Всего экзаме-нуемых	ср. балл	Минимальный балл			
					не набрали		набрали	
					чел.	%	чел.	%
40	050999	Выпускники прошлых лет Ленинского района Ульяновска	2	49,50	0	0,00%	2	100,00%
41	052022	МБОУ СОШ №22 с углубленным изучением иностранных языков	1	49,00	0	0,00%	1	100,00%
42	051076	МБОУ СОШ №76	4	49,00	0	0,00%	4	100,00%
43	051035	МБОУ СОШ №35	6	48,67	1	16,67%	5	83,33%
44	051013	МБОУ Гимназия №13	4	47,75	0	0,00%	4	100,00%
45	053047	МБОУ СОШ №47	3	47,67	0	0,00%	3	100,00%
46	052086	МБОУ СОШ №86 имени контр-адмирала И.И.Вереникина	2	46,50	1	50,00%	1	50,00%
47	051001	МБОУ Баратаевская СОШ	1	45,00	0	0,00%	1	100,00%
48	052005	МБОУ СОШ №5 имени С.М.Кирова	2	45,00	0	0,00%	2	100,00%
49	052063	МБОУ СОШ №63	8	43,50	1	12,50%	7	87,50%
50	050002	МБОУ Карлинская СОШ	3	43,33	1	33,33%	2	66,67%
51	050056	МБОУ СОШ №56	2	42,50	0	0,00%	2	100,00%
52	052017	МБОУ СОШ №17	2	42,50	0	0,00%	2	100,00%
53	052042	МБОУ СОШ №42	9	42,22	2	22,22%	7	77,78%
54	052083	МБОУ СОШ №83	2	41,50	0	0,00%	2	100,00%
55	051053	МБОУ СОШ №53	7	41,43	2	28,57%	5	71,43%
56	051055	МБОУ СОШ №55 с изучением культур народов Поволжья	3	41,00	1	33,33%	2	66,67%
57	052999	Выпускники прошлых лет Заволжского района Ульяновска	1	40,00	0	0,00%	1	100,00%
58	051003	МБОУ Отрадненская СОШ	1	39,00	0	0,00%	1	100,00%
59	050219	МБОУ Ульяновский городской лицей при УлГТУ	4	37,00	2	50,00%	2	50,00%
60	051049	МБОУ СОШ №49	1	37,00	0	0,00%	1	100,00%
61	051070	МБОУ СОШ №70	2	35,00	1	50,00%	1	50,00%
62	051024	МБОУ Гимназия №24	5	33,20	3	60,00%	2	40,00%
63	050029	МБОУ СОШ №29	2	33,00	1	50,00%	1	50,00%
64	051007	МБОУ Кадетская школа №7 им. В.В.Кашкадамовой	2	31,50	2	100,00%	0	0,00%
65	052072	МАОУ СОШ №72 с углубленным изучением отдельных предметов	2	28,50	2	100,00%	0	0,00%
66	051078	МБОУ СОШ №78	1	26,00	1	100,00%	0	0,00%
		Итого по МОУО Город Ульяновск	***270***	***57,27***	***29***	***10,74%***	***241***	***89,26%***
		Итого по Ульяновской области	***691***	***54,83***	***95***	***13,75%***	***596***	***86,25%***

Город Ульяновск

Результаты ЕГЭ по образовательным учреждениям

Информатика ЕГЭ 2014 *(основной этап)*

№ п/п	Код ОУ	Образовательное Учреждение	Всего экзаме-нуемых	ср. балл	Минимальный балл			
					не набрали		набрали	
					чел.	%	чел.	%
1	052072	МАОУ СОШ №72 с углубленным изучением отдельных предметов	5	76,60	0	0,00%	5	100,00%
2	052020	МАОУ многопрофильный лицей №20	5	75,20	0	0,00%	5	100,00%
3	050028	МБОУ СОШ №28	3	75,00	0	0,00%	3	100,00%
4	051035	МБОУ СОШ №35	1	73,00	0	0,00%	1	100,00%
5	051045	МБОУ СОШ №45	2	71,50	0	0,00%	2	100,00%
6	050001	МАОУ Лингвистическая гимназия г.Ульяновска	3	69,33	0	0,00%	3	100,00%
7	053040	МБОУ Лицей физики, математики, информатики №40 при УлГУ	11	68,91	0	0,00%	11	100,00%
8	050238	МАОУ Физико-математический лицей №38	18	68,78	0	0,00%	18	100,00%
9	050063	ФГКОУ Ульяновское гвардейское суворовское военное училище Министерства обороны Российской Федерации	4	68,75	0	0,00%	4	100,00%
10	050006	МБОУ СОШ №6 им. И.Н.Ульянова	3	68,67	0	0,00%	3	100,00%
11	052017	МБОУ СОШ №17	3	67,00	0	0,00%	3	100,00%
12	050021	МАОУ СОШ №21	4	66,25	0	0,00%	4	100,00%
13	052086	МБОУ СОШ №86 имени контр-адмирала И.И.Вереникина	5	64,20	0	0,00%	5	100,00%
14	052079	МБОУ гимназия №79	11	63,64	0	0,00%	11	100,00%
15	051012	МБОУ СОШ №12	3	63,33	0	0,00%	3	100,00%
16	051051	МБОУ СОШ №51 имени А.М.Аблукова	9	63,33	0	0,00%	9	100,00%
17	052044	МБОУ гимназия №44 им. Деева В.Н.	11	63,18	0	0,00%	11	100,00%
18	051082	МБОУ СОШ №82	4	62,00	0	0,00%	4	100,00%
19	050201	МБОУ Гимназия №1 имени В.И.Ленина	13	61,92	0	0,00%	13	100,00%
20	051076	МБОУ СОШ №76	6	61,83	0	0,00%	6	100,00%
21	052075	МБОУ СОШ №75	2	61,00	0	0,00%	2	100,00%
22	052059	МБОУ гимназия №59	7	60,43	0	0,00%	7	100,00%
23	051033	МБОУ гимназия №33	23	60,26	0	0,00%	23	100,00%
24	051008	МБОУ СОШ №8 имени Н. В. Пономарёвой	3	60,00	0	0,00%	3	100,00%
25	050057	МБОУ СОШ №57	8	59,38	0	0,00%	8	100,00%
26	053058	МБОУ СОШ №58	2	58,50	0	0,00%	2	100,00%
27	052090	МАОУ Авторский лицей Эдварса №90	15	56,73	3	20,00%	12	80,00%
28	051085	МБОУ СОШ №85	6	56,50	1	16,67%	5	83,33%
29	050056	МБОУ СОШ №56	5	56,00	1	20,00%	4	80,00%
30	052022	МБОУ СОШ №22 с углубленным изучением иностранных языков	3	56,00	0	0,00%	3	100,00%
31	052042	МБОУ СОШ №42	2	55,00	0	0,00%	2	100,00%
32	050219	МБОУ Ульяновский городской лицей при УлГТУ	61	54,89	6	9,84%	55	90,16%
33	050015	МБОУ СОШ №15 имени Героя Советского Союза Д. Я. Старостина	2	54,50	0	0,00%	2	100,00%
34	051052	МБОУ СОШ №52	7	54,29	0	0,00%	7	100,00%
35	052073	МБОУ СОШ №73	5	54,20	1	20,00%	4	80,00%
36	051034	МАОУ Гимназия № 34	2	54,00	1	50,00%	1	50,00%
37	051070	МБОУ СОШ №70	1	54,00	0	0,00%	1	100,00%
38	051066	МБОУ СОШ №66	1	54,00	0	0,00%	1	100,00%

Город Ульяновск

Результаты ЕГЭ по образовательным учреждениям

Информатика ЕГЭ 2014 *(основной этап)*

№ п/п	Код ОУ	Образовательное Учреждение	Всего экзаме-нуемых	ср. балл	Минимальный балл			
					не набрали		набрали	
					чел.	%	чел.	%
39	052063	МБОУ СОШ №63	7	52,29	1	14,29%	6	85,71%
40	052069	МБОУ СОШ №69	4	51,25	1	25,00%	3	75,00%
41	052050	МБОУ СОШ №50	3	50,33	0	0,00%	3	100,00%
42	053047	МБОУ СОШ №47	4	50,00	0	0,00%	4	100,00%
43	053031	МБОУ СОШ №31 имени Героев Свири	1	49,00	0	0,00%	1	100,00%
44	053999	Выпускники прошлых лет Железнодорожного района Ульяновска	1	49,00	0	0,00%	1	100,00%
45	053030	МБОУ гимназия №30	10	48,90	1	10,00%	9	90,00%
46	050002	МБОУ Карлинская СОШ	1	47,00	0	0,00%	1	100,00%
47	051037	МБОУ СОШ №37	2	45,50	0	0,00%	2	100,00%
48	052083	МБОУ СОШ №83	5	45,00	2	40,00%	3	60,00%
49	052041	МБОУ СОШ №41	3	41,33	1	33,33%	2	66,67%
50	051024	МБОУ Гимназия №24	2	41,00	1	50,00%	1	50,00%
51	051002	МБОУ Кротовская СОШ	1	40,00	0	0,00%	1	100,00%
52	050999	Выпускники прошлых лет Ленинского района Ульяновска	1	40,00	0	0,00%	1	100,00%
53	052009	МБОУ СОШ №9	7	39,57	3	42,86%	4	57,14%
54	053006	МБОУ вечерняя (сменная) общеобразовательная школа №6	2	39,50	1	50,00%	1	50,00%
55	053062	МБОУ СОШ №62	14	39,43	6	42,86%	8	57,14%
56	052065	МБОУ Гимназия №65 имени Н.Сафронова	3	34,00	1	33,33%	2	66,67%
57	052064	МБОУ СОШ №64	4	32,50	2	50,00%	2	50,00%
58	053011	МБОУ Многопрофильный лицей №11 им. В.Г.Мендельсона	1	30,00	1	100,00%	0	0,00%
59	052905	МБОУ вечерняя (сменная) общеобразовательная школа №5	1	30,00	1	100,00%	0	0,00%
60	051999	Выпускники прошлых лет Засвияжского района Ульяновска	1	20,00	1	100,00%	0	0,00%
61	052999	Выпускники прошлых лет Заволжского района Ульяновска	1	15,00	1	100,00%	0	0,00%
		Итого по МОУО Город Ульяновск	***358***	***57,04***	***37***	***10,34%***	***321***	***89,66%***
		Итого по Ульяновской области	***524***	***55,29***	***66***	***12,60%***	***458***	***87,40%***

Биология ЕГЭ 2014 *(основной этап)*

№ п/п	Код ОУ	Образовательное Учреждение	Всего экзаме-нуемых	ср. балл	Минимальный балл			
					не набрали		набрали	
					чел.	%	чел.	%
1	052075	МБОУ СОШ №75	1	78,00	0	0,00%	1	100,00%
2	053011	МБОУ Многопрофильный лицей №11 им. В.Г.Мендельсона	10	76,30	0	0,00%	10	100,00%
3	053001	МБОУ Пригородная СОШ	1	74,00	0	0,00%	1	100,00%
4	050201	МБОУ Гимназия №1 имени В.И.Ленина	21	73,38	0	0,00%	21	100,00%
5	051034	МАОУ Гимназия № 34	6	71,00	0	0,00%	6	100,00%
6	050015	МБОУ СОШ №15 имени Героя Советского Союза Д. Я. Старостина	6	70,00	0	0,00%	6	100,00%
7	051033	МБОУ гимназия №33	26	69,88	1	3,85%	25	96,15%

Город Ульяновск

Результаты ЕГЭ по образовательным учреждениям

Биология ЕГЭ 2014 *(основной этап)*

№ п/п	Код ОУ	Образовательное Учреждение	Всего экзаме-нуемых	ср. балл	Минимальный балл			
					не набрали		набрали	
					чел.	%	чел.	%
8	052020	МАОУ многопрофильный лицей №20	16	66,50	0	0,00%	16	100,00%
9	050300	МБОУ Лаишевская СОШ	4	66,00	0	0,00%	4	100,00%
10	052050	МБОУ СОШ №50	3	64,67	0	0,00%	3	100,00%
11	051076	МБОУ СОШ №76	4	64,25	0	0,00%	4	100,00%
12	052079	МБОУ гимназия №79	7	62,86	0	0,00%	7	100,00%
13	051999	Выпускники прошлых лет Засвияжского района Ульяновска	11	62,45	0	0,00%	11	100,00%
14	052065	МБОУ Гимназия №65 имени Н.Сафронова	9	62,44	0	0,00%	9	100,00%
15	051013	МБОУ Гимназия №13	5	62,20	0	0,00%	5	100,00%
16	050203	МБОУ Мариинская гимназия	7	62,00	0	0,00%	7	100,00%
17	053040	МБОУ Лицей физики, математики, информатики №40 при УлГУ	6	61,33	0	0,00%	6	100,00%
18	050021	МАОУ СОШ №21	3	61,00	0	0,00%	3	100,00%
19	051035	МБОУ СОШ №35	6	60,50	0	0,00%	6	100,00%
20	053031	МБОУ СОШ №31 имени Героев Свири	17	60,35	0	0,00%	17	100,00%
21	050057	МБОУ СОШ №57	5	59,40	0	0,00%	5	100,00%
22	051051	МБОУ СОШ №51 имени А.М.Аблукова	9	59,11	0	0,00%	9	100,00%
23	050999	Выпускники прошлых лет Ленинского района Ульяновска	3	59,00	0	0,00%	3	100,00%
24	050006	МБОУ СОШ №6 им. И.Н.Ульянова	4	59,00	0	0,00%	4	100,00%
25	051085	МБОУ СОШ №85	5	58,60	0	0,00%	5	100,00%
26	052999	Выпускники прошлых лет Заволжского района Ульяновска	3	58,00	0	0,00%	3	100,00%
27	051008	МБОУ СОШ №8 имени Н. В. Пономарёвой	4	58,00	0	0,00%	4	100,00%
28	051045	МБОУ СОШ №45	2	56,50	0	0,00%	2	100,00%
29	052017	МБОУ СОШ №17	4	56,25	0	0,00%	4	100,00%
30	050002	МБОУ Карлинская СОШ	3	56,00	0	0,00%	3	100,00%
31	052022	МБОУ СОШ №22 с углубленным изучением иностранных языков	5	55,40	0	0,00%	5	100,00%
32	053030	МБОУ гимназия №30	7	55,00	1	14,29%	6	85,71%
33	053048	МБОУ СОШ №48 имени Героя России Д.С. Кожемякина	1	55,00	0	0,00%	1	100,00%
34	052090	МАОУ Авторский лицей Эдварса №90	4	55,00	0	0,00%	4	100,00%
35	050056	МБОУ СОШ №56	2	54,50	0	0,00%	2	100,00%
36	050063	ФГКОУ Ульяновское гвардейское суворовское военное училище Министерства обороны Российской Федерации	4	54,50	0	0,00%	4	100,00%
37	051037	МБОУ СОШ №37	11	53,91	1	9,09%	10	90,91%
38	052009	МБОУ СОШ №9	3	53,67	0	0,00%	3	100,00%
39	052044	МБОУ гимназия №44 им. Деева В.Н.	8	53,50	0	0,00%	8	100,00%
40	052059	МБОУ гимназия №59	9	53,00	1	11,11%	8	88,89%
41	051053	МБОУ СОШ №53	8	52,50	0	0,00%	8	100,00%
42	050219	МБОУ Ульяновский городской лицей при УлГТУ	7	52,00	0	0,00%	7	100,00%
43	052041	МБОУ СОШ №41	8	51,75	1	12,50%	7	87,50%
44	050028	МБОУ СОШ №28	2	51,50	0	0,00%	2	100,00%
45	050238	МАОУ Физико-математический лицей №38	7	51,29	0	0,00%	7	100,00%
46	052069	МБОУ СОШ №69	6	51,00	2	33,33%	4	66,67%

Город Ульяновск

Результаты ЕГЭ по образовательным учреждениям

Биология ЕГЭ 2014 *(основной этап)*

№ п/п	Код ОУ	Образовательное Учреждение	Всего экзаме-нуемых	ср. балл	Минимальный балл			
					не набрали		набрали	
					чел.	%	чел.	%
47	051001	МБОУ Баратаевская СОШ	5	51,00	0	0,00%	5	100,00%
48	052042	МБОУ СОШ №42	12	50,92	1	8,33%	11	91,67%
49	052086	МБОУ СОШ №86 имени контр-адмирала И.И.Вереникина	4	49,25	1	25,00%	3	75,00%
50	053999	Выпускники прошлых лет Железнодорожного района Ульяновска	1	49,00	0	0,00%	1	100,00%
51	051078	МБОУ СОШ №78	2	49,00	0	0,00%	2	100,00%
52	053047	МБОУ СОШ №47	8	48,50	1	12,50%	7	87,50%
53	053058	МБОУ СОШ №58	3	48,33	0	0,00%	3	100,00%
54	051066	МБОУ СОШ №66	7	48,29	1	14,29%	6	85,71%
55	050001	МАОУ Лингвистическая гимназия г.Ульяновска	1	48,00	0	0,00%	1	100,00%
56	051024	МБОУ Гимназия №24	14	47,86	2	14,29%	12	85,71%
57	053002	МБОУ СОШ п.Плодовый	8	46,63	1	12,50%	7	87,50%
58	050032	МБОУ СОШ №32	4	46,50	0	0,00%	4	100,00%
59	051007	МБОУ Кадетская школа №7 им. В.В.Кашкадамовой	4	46,25	0	0,00%	4	100,00%
60	052073	МБОУ СОШ №73	6	46,00	1	16,67%	5	83,33%
61	051012	МБОУ СОШ №12	4	45,75	0	0,00%	4	100,00%
62	051025	МБОУ СОШ №25 имени Н.К.Крупской	3	45,67	0	0,00%	3	100,00%
63	052072	МАОУ СОШ №72 с углубленным изучением отдельных предметов	5	45,60	1	20,00%	4	80,00%
64	052005	МБОУ СОШ №5 имени С.М.Кирова	2	45,50	0	0,00%	2	100,00%
65	051082	МБОУ СОШ №82	8	45,25	1	12,50%	7	87,50%
66	051055	МБОУ СОШ №55 с изучением культур народов Поволжья	3	45,00	0	0,00%	3	100,00%
67	052063	МБОУ СОШ №63	10	44,60	1	10,00%	9	90,00%
68	052074	МБОУ СОШ №74	3	44,33	0	0,00%	3	100,00%
69	051049	МБОУ СОШ №49	5	41,80	0	0,00%	5	100,00%
70	053062	МБОУ СОШ №62	8	41,75	1	12,50%	7	87,50%
71	052083	МБОУ СОШ №83	8	39,88	1	12,50%	7	87,50%
72	051052	МБОУ СОШ №52	14	38,50	6	42,86%	8	57,14%
73	053010	МБОУ СОШ №10	4	38,50	1	25,00%	3	75,00%
74	051027	МБОУ СОШ №27	4	38,25	2	50,00%	2	50,00%
75	051002	МБОУ Кротовская СОШ	2	38,00	0	0,00%	2	100,00%
76	050029	МБОУ СОШ №29	8	37,38	2	25,00%	6	75,00%
77	053006	МБОУ вечерняя (сменная) общеобразовательная школа №6	4	36,75	2	50,00%	2	50,00%
78	051004	МБОУ Открытая (сменная) общеобразовательная школа №4	2	36,50	1	50,00%	1	50,00%
79	051070	МБОУ СОШ №70	1	36,00	0	0,00%	1	100,00%
80	053046	МБОУ СОШ №46 имени И.С.Полбина	1	36,00	0	0,00%	1	100,00%
81	051003	МБОУ Отрадненская СОШ	3	34,67	2	66,67%	1	33,33%
82	051061	МБОУ СОШ №61	3	33,67	1	33,33%	2	66,67%
83	052905	МБОУ вечерняя (сменная) общеобразовательная школа №5	2	30,00	2	100,00%	0	0,00%
		Итого по МОУО Город Ульяновск	***489***	***54,77***	***39***	***7,98%***	***450***	***92,02%***
		Итого по Ульяновской области	***1464***	***51,48***	***134***	***9,15%***	***1330***	***90,85%***

Город Ульяновск

Результаты ЕГЭ по образовательным учреждениям

История ЕГЭ 2014 *(основной этап)*

№ п/п	Код ОУ	Образовательное Учреждение	Всего экзаме-нуемых	ср. балл	Минимальный балл			
					не набрали		набрали	
					чел.	%	чел.	%
1	050201	МБОУ Гимназия №1 имени В.И.Ленина	33	68,15	0	0,00%	33	100,00%
2	052020	МАОУ многопрофильный лицей №20	14	65,86	0	0,00%	14	100,00%
3	051034	МАОУ Гимназия № 34	9	65,22	0	0,00%	9	100,00%
4	052079	МБОУ гимназия №79	14	63,64	0	0,00%	14	100,00%
5	050300	МБОУ Лаишевская СОШ	2	60,00	0	0,00%	2	100,00%
6	051033	МБОУ гимназия №33	32	58,88	0	0,00%	32	100,00%
7	052065	МБОУ Гимназия №65 имени Н.Сафронова	13	58,31	0	0,00%	13	100,00%
8	050203	МБОУ Мариинская гимназия	14	57,93	0	0,00%	14	100,00%
9	050021	МАОУ СОШ №21	8	57,75	0	0,00%	8	100,00%
10	053030	МБОУ гимназия №30	12	57,25	0	0,00%	12	100,00%
11	051008	МБОУ СОШ №8 имени Н. В. Пономарёвой	3	56,67	0	0,00%	3	100,00%
12	050015	МБОУ СОШ №15 имени Героя Советского Союза Д. Я. Старостина	9	56,33	1	11,11%	8	88,89%
13	052073	МБОУ СОШ №73	6	56,00	1	16,67%	5	83,33%
14	051035	МБОУ СОШ №35	2	53,50	0	0,00%	2	100,00%
15	050001	МАОУ Лингвистическая гимназия г.Ульяновска	36	53,47	2	5,56%	34	94,44%
16	051051	МБОУ СОШ №51 имени А.М.Аблукова	16	53,25	0	0,00%	16	100,00%
17	051066	МБОУ СОШ №66	15	52,40	5	33,33%	10	66,67%
18	052090	МАОУ Авторский лицей Эдварса №90	24	52,17	1	4,17%	23	95,83%
19	050006	МБОУ СОШ №6 им. И.Н.Ульянова	17	52,06	3	17,65%	14	82,35%
20	051037	МБОУ СОШ №37	5	52,00	1	20,00%	4	80,00%
21	051076	МБОУ СОШ №76	6	51,83	0	0,00%	6	100,00%
22	051027	МБОУ СОШ №27	3	51,33	0	0,00%	3	100,00%
23	050063	ФГКОУ Ульяновское гвардейское суворовское военное училище Министерства обороны Российской Федерации	13	51,23	0	0,00%	13	100,00%
24	051999	Выпускники прошлых лет Засвияжского района Ульяновска	8	51,00	0	0,00%	8	100,00%
25	051045	МБОУ СОШ №45	3	50,67	0	0,00%	3	100,00%
26	051002	МБОУ Кротовская СОШ	3	50,67	0	0,00%	3	100,00%
27	050238	МАОУ Физико-математический лицей №38	11	50,18	1	9,09%	10	90,91%
28	053040	МБОУ Лицей физики, математики, информатики №40 при УлГУ	11	49,73	0	0,00%	11	100,00%
29	051061	МБОУ СОШ №61	2	49,50	0	0,00%	2	100,00%
30	052074	МБОУ СОШ №74	6	49,33	0	0,00%	6	100,00%
31	050028	МБОУ СОШ №28	8	49,25	1	12,50%	7	87,50%
32	052072	МАОУ СОШ №72 с углубленным изучением отдельных предметов	14	48,86	1	7,14%	13	92,86%
33	052063	МБОУ СОШ №63	2	48,50	0	0,00%	2	100,00%
34	051003	МБОУ Отрадненская СОШ	2	48,50	0	0,00%	2	100,00%
35	052005	МБОУ СОШ №5 имени С.М.Кирова	4	48,50	0	0,00%	4	100,00%
36	050057	МБОУ СОШ №57	5	47,40	0	0,00%	5	100,00%
37	052017	МБОУ СОШ №17	9	46,33	1	11,11%	8	88,89%
38	053011	МБОУ Многопрофильный лицей №11 им. В.Г.Мендельсона	10	46,10	3	30,00%	7	70,00%
39	052050	МБОУ СОШ №50	10	46,10	1	10,00%	9	90,00%

Город Ульяновск

Результаты ЕГЭ по образовательным учреждениям

История ЕГЭ 2014 *(основной этап)*

№ п/п	Код ОУ	Образовательное Учреждение	Всего экзаме-нуемых	ср. балл	Минимальный балл			
					не набрали		набрали	
					чел.	%	чел.	%
40	052009	МБОУ СОШ №9	2	46,00	0	0,00%	2	100,00%
41	051049	МБОУ СОШ №49	2	46,00	0	0,00%	2	100,00%
42	052069	МБОУ СОШ №69	10	45,70	2	20,00%	8	80,00%
43	050032	МБОУ СОШ №32	4	45,50	2	50,00%	2	50,00%
44	053001	МБОУ Пригородная СОШ	6	45,50	1	16,67%	5	83,33%
45	050219	МБОУ Ульяновский городской лицей при УлГТУ	26	45,35	6	23,08%	20	76,92%
46	050999	Выпускники прошлых лет Ленинского района Ульяновска	3	45,33	0	0,00%	3	100,00%
47	050056	МБОУ СОШ №56	6	45,33	0	0,00%	6	100,00%
48	051053	МБОУ СОШ №53	5	44,40	0	0,00%	5	100,00%
49	053031	МБОУ СОШ №31 имени Героев Свири	10	43,70	1	10,00%	9	90,00%
50	052059	МБОУ гимназия №59	14	43,57	2	14,29%	12	85,71%
51	051078	МБОУ СОШ №78	5	43,40	1	20,00%	4	80,00%
52	051013	МБОУ Гимназия №13	9	43,11	1	11,11%	8	88,89%
53	050002	МБОУ Карлинская СОШ	1	43,00	0	0,00%	1	100,00%
54	051024	МБОУ Гимназия №24	4	42,75	1	25,00%	3	75,00%
55	051025	МБОУ СОШ №25 имени Н.К.Крупской	3	41,67	1	33,33%	2	66,67%
56	052042	МБОУ СОШ №42	3	41,67	0	0,00%	3	100,00%
57	052086	МБОУ СОШ №86 имени контр-адмирала И.И.Вереникина	11	41,64	2	18,18%	9	81,82%
58	051085	МБОУ СОШ №85	14	41,29	4	28,57%	10	71,43%
59	051012	МБОУ СОШ №12	2	40,50	1	50,00%	1	50,00%
60	052022	МБОУ СОШ №22 с углубленным изучением иностранных языков	18	40,33	3	16,67%	15	83,33%
61	052999	Выпускники прошлых лет Заволжского района Ульяновска	8	40,00	3	37,50%	5	62,50%
62	052041	МБОУ СОШ №41	6	39,17	1	16,67%	5	83,33%
63	053999	Выпускники прошлых лет Железнодорожного района Ульяновска	4	39,00	2	50,00%	2	50,00%
64	051070	МБОУ СОШ №70	3	38,67	1	33,33%	2	66,67%
65	051004	МБОУ Открытая (сменная) общеобразовательная школа №4	3	38,67	1	33,33%	2	66,67%
66	052044	МБОУ гимназия №44 им. Деева В.Н.	29	38,45	8	27,59%	21	72,41%
67	053046	МБОУ СОШ №46 имени И.С.Полбина	13	37,62	4	30,77%	9	69,23%
68	051052	МБОУ СОШ №52	9	37,22	4	44,44%	5	55,56%
69	051007	МБОУ Кадетская школа №7 им. В.В.Кашкадамовой	3	36,67	1	33,33%	2	66,67%
70	052083	МБОУ СОШ №83	12	36,58	3	25,00%	9	75,00%
71	053047	МБОУ СОШ №47	8	35,88	4	50,00%	4	50,00%
72	053062	МБОУ СОШ №62	21	34,86	8	38,10%	13	61,90%
73	051082	МБОУ СОШ №82	10	34,20	4	40,00%	6	60,00%
74	053006	МБОУ вечерняя (сменная) общеобразовательная школа №6	8	34,00	3	37,50%	5	62,50%
75	053058	МБОУ СОШ №58	1	34,00	0	0,00%	1	100,00%
76	052064	МБОУ СОШ №64	6	33,17	3	50,00%	3	50,00%

Город Ульяновск

Результаты ЕГЭ по образовательным учреждениям

История ЕГЭ 2014 *(основной этап)*

№ п/п	Код ОУ	Образовательное Учреждение	Всего экзаме-нуемых	ср. балл	Минимальный балл			
					не набрали		набрали	
					чел.	%	чел.	%
77	052075	МБОУ СОШ №75	1	32,00	0	0,00%	1	100,00%
78	053010	МБОУ СОШ №10	2	30,00	1	50,00%	1	50,00%
79	051001	МБОУ Баратаевская СОШ	4	28,75	2	50,00%	2	50,00%
80	050029	МБОУ СОШ №29	1	20,00	1	100,00%	0	0,00%
		Итого по МОУО Город Ульяновск	***724***	***48,64***	***104***	***14,36%***	***620***	***85,64%***
		Итого по Ульяновской области	***1464***	***46,90***	***224***	***15,30%***	***1240***	***84,70%***

География ЕГЭ 2014 *(основной этап)*

№ п/п	Код ОУ	Образовательное Учреждение	Всего экзаме-нуемых	ср. балл	Минимальный балл			
					не набрали		набрали	
					чел.	%	чел.	%
1	053030	МБОУ гимназия №30	1	85,00	0	0,00%	1	100,00%
2	051035	МБОУ СОШ №35	1	69,00	0	0,00%	1	100,00%
3	053046	МБОУ СОШ №46 имени И.С.Полбина	1	69,00	0	0,00%	1	100,00%
4	051034	МАОУ Гимназия № 34	1	68,00	0	0,00%	1	100,00%
5	050201	МБОУ Гимназия №1 имени В.И.Ленина	3	63,00	0	0,00%	3	100,00%
6	052017	МБОУ СОШ №17	1	62,00	0	0,00%	1	100,00%
7	050015	МБОУ СОШ №15 имени Героя Советского Союза Д. Я. Старостина	1	62,00	0	0,00%	1	100,00%
8	051033	МБОУ гимназия №33	6	59,17	0	0,00%	6	100,00%
9	051999	Выпускники прошлых лет Засвияжского района Ульяновска	1	55,00	0	0,00%	1	100,00%
10	051076	МБОУ СОШ №76	1	54,00	0	0,00%	1	100,00%
11	050006	МБОУ СОШ №6 им. И.Н.Ульянова	3	53,33	0	0,00%	3	100,00%
12	051007	МБОУ Кадетская школа №7 им. В.В.Кашкадамовой	1	53,00	0	0,00%	1	100,00%
13	051037	МБОУ СОШ №37	2	52,00	0	0,00%	2	100,00%
14	053031	МБОУ СОШ №31 имени Героев Свири	1	51,00	0	0,00%	1	100,00%
15	052063	МБОУ СОШ №63	2	51,00	0	0,00%	2	100,00%
16	050219	МБОУ Ульяновский городской лицей при УлГТУ	3	47,33	0	0,00%	3	100,00%
17	053010	МБОУ СОШ №10	1	45,00	0	0,00%	1	100,00%
18	051049	МБОУ СОШ №49	7	42,71	2	28,57%	5	71,43%
19	050029	МБОУ СОШ №29	1	41,00	0	0,00%	1	100,00%
20	052086	МБОУ СОШ №86 имени контр-адмирала И.И.Вереникина	1	41,00	0	0,00%	1	100,00%
21	052041	МБОУ СОШ №41	1	40,00	0	0,00%	1	100,00%
22	053006	МБОУ вечерняя (сменная) общеобразовательная школа №6	4	39,00	1	25,00%	3	75,00%
23	052042	МБОУ СОШ №42	1	35,00	1	100,00%	0	0,00%
24	051001	МБОУ Баратаевская СОШ	1	35,00	1	100,00%	0	0,00%
		Итого по МОУО Город Ульяновск	***46***	***51,57***	***5***	***10,87%***	***41***	***89,13%***
		Итого по Ульяновской области	***118***	***48,43***	***20***	***16,95%***	***98***	***83,05%***

Город Ульяновск

Результаты ЕГЭ по образовательным учреждениям

Английский язык ЕГЭ 2014 *(основной этап)*

№ п/п	Код ОУ	Образовательное Учреждение	Всего экзаме-нуемых	ср. балл	Минимальный балл			
					не набрали		набрали	
					чел.	%	чел.	%
1	051024	МБОУ Гимназия №24	1	84,00	0	0,00%	1	100,00%
2	052073	МБОУ СОШ №73	3	81,33	0	0,00%	3	100,00%
3	052020	МАОУ многопрофильный лицей №20	21	79,62	0	0,00%	21	100,00%
4	052065	МБОУ Гимназия №65 имени Н.Сафронова	6	76,67	0	0,00%	6	100,00%
5	052059	МБОУ гимназия №59	6	76,33	0	0,00%	6	100,00%
6	050001	МАОУ Лингвистическая гимназия г.Ульяновска	52	75,13	0	0,00%	52	100,00%
7	050015	МБОУ СОШ №15 имени Героя Советского Союза Д. Я. Старостина	1	75,00	0	0,00%	1	100,00%
8	050057	МБОУ СОШ №57	1	74,00	0	0,00%	1	100,00%
9	052079	МБОУ гимназия №79	14	74,00	0	0,00%	14	100,00%
10	050201	МБОУ Гимназия №1 имени В.И.Ленина	47	71,49	0	0,00%	47	100,00%
11	053011	МБОУ Многопрофильный лицей №11 им. В.Г.Мендельсона	3	71,00	0	0,00%	3	100,00%
12	050238	МАОУ Физико-математический лицей №38	10	70,10	0	0,00%	10	100,00%
13	051033	МБОУ гимназия №33	18	69,50	0	0,00%	18	100,00%
14	052017	МБОУ СОШ №17	4	69,00	0	0,00%	4	100,00%
15	051037	МБОУ СОШ №37	2	67,50	0	0,00%	2	100,00%
16	053999	Выпускники прошлых лет Железнодорожного района Ульяновска	2	67,50	0	0,00%	2	100,00%
17	050999	Выпускники прошлых лет Ленинского района Ульяновска	2	67,00	0	0,00%	2	100,00%
18	050021	МАОУ СОШ №21	8	66,63	0	0,00%	8	100,00%
19	050203	МБОУ Мариинская гимназия	16	66,63	0	0,00%	16	100,00%
20	053030	МБОУ гимназия №30	7	66,43	0	0,00%	7	100,00%
21	050063	ФГКОУ Ульяновское гвардейское суворовское военное училище Министерства обороны Российской Федерации	6	65,50	0	0,00%	6	100,00%
22	050006	МБОУ СОШ №6 им. И.Н.Ульянова	5	65,40	0	0,00%	5	100,00%
23	052083	МБОУ СОШ №83	1	65,00	0	0,00%	1	100,00%
24	052072	МАОУ СОШ №72 с углубленным изучением отдельных предметов	7	65,00	0	0,00%	7	100,00%
25	051049	МБОУ СОШ №49	1	62,00	0	0,00%	1	100,00%
26	053040	МБОУ Лицей физики, математики, информатики №40 при УлГУ	9	61,78	0	0,00%	9	100,00%
27	051035	МБОУ СОШ №35	3	61,67	0	0,00%	3	100,00%
28	052044	МБОУ гимназия №44 им. Деева В.Н.	9	61,00	0	0,00%	9	100,00%
29	052090	МАОУ Авторский лицей Эдварса №90	11	60,82	0	0,00%	11	100,00%
30	050028	МБОУ СОШ №28	4	60,25	0	0,00%	4	100,00%
31	053001	МБОУ Пригородная СОШ	1	60,00	0	0,00%	1	100,00%
32	052999	Выпускники прошлых лет Заволжского района Ульяновска	1	60,00	0	0,00%	1	100,00%
33	051066	МБОУ СОШ №66	2	58,50	0	0,00%	2	100,00%
34	052009	МБОУ СОШ №9	3	58,00	0	0,00%	3	100,00%
35	050219	МБОУ Ульяновский городской лицей при УлГТУ	34	57,41	0	0,00%	34	100,00%

Город Ульяновск

Результаты ЕГЭ по образовательным учреждениям

Английский язык ЕГЭ 2014 *(основной этап)*

№ п/п	Код ОУ	Образовательное Учреждение	Всего экзаме-нуемых	ср. балл	Минимальный балл			
					не набрали		набрали	
					чел.	%	чел.	%
36	052022	МБОУ СОШ №22 с углубленным изучением иностранных языков	10	57,10	0	0,00%	10	100,00%
37	050300	МБОУ Лаишевская СОШ	1	57,00	0	0,00%	1	100,00%
38	051051	МБОУ СОШ №51 имени А.М.Аблукова	8	56,75	0	0,00%	8	100,00%
39	052063	МБОУ СОШ №63	2	56,00	0	0,00%	2	100,00%
40	052005	МБОУ СОШ №5 имени С.М.Кирова	2	56,00	0	0,00%	2	100,00%
41	052074	МБОУ СОШ №74	5	54,60	0	0,00%	5	100,00%
42	050056	МБОУ СОШ №56	3	54,00	0	0,00%	3	100,00%
43	051025	МБОУ СОШ №25 имени Н.К.Крупской	2	53,00	0	0,00%	2	100,00%
44	051999	Выпускники прошлых лет Засвияжского района Ульяновска	3	52,67	1	33,33%	2	66,67%
45	053010	МБОУ СОШ №10	1	52,00	0	0,00%	1	100,00%
46	051003	МБОУ Отрадненская СОШ	3	51,67	0	0,00%	3	100,00%
47	051034	МАОУ Гимназия № 34	5	51,40	0	0,00%	5	100,00%
48	051055	МБОУ СОШ №55 с изучением культур народов Поволжья	1	50,00	0	0,00%	1	100,00%
49	050032	МБОУ СОШ №32	2	50,00	0	0,00%	2	100,00%
50	051052	МБОУ СОШ №52	1	49,00	0	0,00%	1	100,00%
51	051076	МБОУ СОШ №76	2	49,00	0	0,00%	2	100,00%
52	050002	МБОУ Карлинская СОШ	2	48,50	0	0,00%	2	100,00%
53	051008	МБОУ СОШ №8 имени Н. В. Пономарёвой	1	48,00	0	0,00%	1	100,00%
54	053031	МБОУ СОШ №31 имени Героев Свири	6	45,67	0	0,00%	6	100,00%
55	051013	МБОУ Гимназия №13	9	45,56	0	0,00%	9	100,00%
56	051045	МБОУ СОШ №45	2	45,00	0	0,00%	2	100,00%
57	051053	МБОУ СОШ №53	3	44,67	0	0,00%	3	100,00%
58	053058	МБОУ СОШ №58	1	44,00	0	0,00%	1	100,00%
59	052050	МБОУ СОШ №50	4	43,25	1	25,00%	3	75,00%
60	053046	МБОУ СОШ №46 имени И.С.Полбина	1	40,00	0	0,00%	1	100,00%
61	051085	МБОУ СОШ №85	4	40,00	0	0,00%	4	100,00%
62	052086	МБОУ СОШ №86 имени контр-адмирала И.И.Вереникина	4	39,25	0	0,00%	4	100,00%
63	053047	МБОУ СОШ №47	2	38,50	0	0,00%	2	100,00%
64	051007	МБОУ Кадетская школа №7 им. В.В.Кашкадамовой	1	38,00	0	0,00%	1	100,00%
65	051082	МБОУ СОШ №82	6	34,33	1	16,67%	5	83,33%
66	053002	МБОУ СОШ п.Плодовый	1	34,00	0	0,00%	1	100,00%
67	053006	МБОУ вечерняя (сменная) общеобразовательная школа №6	1	34,00	0	0,00%	1	100,00%
68	051002	МБОУ Кротовская СОШ	4	32,00	0	0,00%	4	100,00%
69	052042	МБОУ СОШ №42	1	27,00	0	0,00%	1	100,00%
70	053062	МБОУ СОШ №62	2	26,00	0	0,00%	2	100,00%
71	050029	МБОУ СОШ №29	1	20,00	0	0,00%	1	100,00%
		Итого по МОУО Город Ульяновск	***428***	***63,44***	***3***	***0,70%***	***425***	***99,30%***
		Итого по Ульяновской области	***579***	***61,28***	***8***	***1,38%***	***571***	***98,62%***

Город Ульяновск

Результаты ЕГЭ по образовательным учреждениям

Немецкий язык ЕГЭ 2014 *(основной этап)*

№ п/п	Код ОУ	Образовательное Учреждение	Всего экзаме-нуемых	ср. балл	Минимальный балл			
					не набрали		набрали	
					чел.	%	чел.	%
1	051033	МБОУ гимназия №33	3	71,00	0	0,00%	3	100,00%
2	051999	Выпускники прошлых лет Засвияжского района Ульяновска	2	62,50	0	0,00%	2	100,00%
3	050063	ФГКОУ Ульяновское гвардейское суворовское военное училище Министерства обороны Российской Федерации	2	46,50	0	0,00%	2	100,00%
4	051085	МБОУ СОШ №85	1	39,00	0	0,00%	1	100,00%
5	051013	МБОУ Гимназия №13	3	34,67	0	0,00%	3	100,00%
		Итого по МОУО Город Ульяновск	***11***	***52,18***	***0***	***0,00%***	***11***	***100,00%***
		Итого по Ульяновской области	***36***	***42,56***	***1***	***2,78%***	***35***	***97,22%***

Французский язык ЕГЭ 2014 *(основной этап)*

№ п/п	Код ОУ	Образовательное Учреждение	Всего экзаме-нуемых	ср. балл	Минимальный балл			
					не набрали		набрали	
					чел.	%	чел.	%
1	052022	МБОУ СОШ №22 с углубленным изучением иностранных языков	3	65,00	0	0,00%	3	100,00%
2	052090	МАОУ Авторский лицей Эдварса №90	5	62,80	0	0,00%	5	100,00%
3	051034	МАОУ Гимназия № 34	2	53,50	0	0,00%	2	100,00%
		Итого по МОУО Город Ульяновск	***10***	***61,60***	***0***	***0,00%***	***10***	***100,00%***
		Итого по Ульяновской области	***10***	***61,60***	***0***	***0,00%***	***10***	***100,00%***

Испанский язык ЕГЭ 2014 *(основной этап)*

№ п/п	Код ОУ	Образовательное Учреждение	Всего экзаме-нуемых	ср. балл	Минимальный балл			
					не набрали		набрали	
					чел.	%	чел.	%
1	053006	МБОУ вечерняя (сменная) общеобразовательная школа №6	1	17,00	1	100,00%	0	0,00%
		Итого по МОУО Город Ульяновск	***1***	***17,00***	***1***	***100,00%***	***0***	***0,00%***
		Итого по Ульяновской области	***2***	***15,00***	***2***	***100,00%***	***0***	***0,00%***

интересный факт

Общее количество участников государственной итоговой аттестации 11(12) класса в Ульяновской области в 2014 году составило 6323 человека в ЕГЭ и 243 человека в ГВЭ.

Город Ульяновск

Результаты ЕГЭ по образовательным учреждениям

Обществознание ЕГЭ 2014 *(основной этап)*

№ п/п	Код ОУ	Образовательное Учреждение	Всего экзаме-нуемых	ср. балл	Минимальный балл			
					не набрали		набрали	
					чел.	%	чел.	%
1	050300	МБОУ Лаишевская СОШ	3	73,00	0	0,00%	3	100,00%
2	050201	МБОУ Гимназия №1 имени В.И.Ленина	83	68,61	0	0,00%	83	100,00%
3	052020	МАОУ многопрофильный лицей №20	31	67,58	0	0,00%	31	100,00%
4	052079	МБОУ гимназия №79	36	67,06	0	0,00%	36	100,00%
5	050203	МБОУ Мариинская гимназия	39	66,54	0	0,00%	39	100,00%
6	051034	МАОУ Гимназия № 34	34	65,32	0	0,00%	34	100,00%
7	051033	МБОУ гимназия №33	71	63,89	0	0,00%	71	100,00%
8	050001	МАОУ Лингвистическая гимназия г.Ульяновска	57	62,98	0	0,00%	57	100,00%
9	052072	МАОУ СОШ №72 с углубленным изучением отдельных предметов	33	62,91	0	0,00%	33	100,00%
10	051008	МБОУ СОШ №8 имени Н. В. Пономарёвой	14	62,00	0	0,00%	14	100,00%
11	050006	МБОУ СОШ №6 им. И.Н.Ульянова	41	61,80	0	0,00%	41	100,00%
12	052065	МБОУ Гимназия №65 имени Н.Сафронова	38	61,21	0	0,00%	38	100,00%
13	052059	МБОУ гимназия №59	47	60,96	0	0,00%	47	100,00%
14	050028	МБОУ СОШ №28	18	60,61	0	0,00%	18	100,00%
15	052075	МБОУ СОШ №75	10	60,40	0	0,00%	10	100,00%
16	053040	МБОУ Лицей физики, математики, информатики №40 при УлГУ	35	60,09	1	2,86%	34	97,14%
17	051051	МБОУ СОШ №51 имени А.М.Аблукова	34	59,68	1	2,94%	33	97,06%
18	051025	МБОУ СОШ №25 имени Н.К.Крупской	12	59,50	0	0,00%	12	100,00%
19	051045	МБОУ СОШ №45	19	59,47	0	0,00%	19	100,00%
20	050238	МАОУ Физико-математический лицей №38	44	59,18	0	0,00%	44	100,00%
21	051035	МБОУ СОШ №35	17	58,94	0	0,00%	17	100,00%
22	050021	МАОУ СОШ №21	42	57,95	0	0,00%	42	100,00%
23	053030	МБОУ гимназия №30	40	57,92	1	2,50%	39	97,50%
24	050063	ФГКОУ Ульяновское гвардейское суворовское военное училище Министерства обороны Российской Федерации	45	57,31	1	2,22%	44	97,78%
25	053047	МБОУ СОШ №47	32	56,78	0	0,00%	32	100,00%
26	051066	МБОУ СОШ №66	34	56,74	0	0,00%	34	100,00%
27	051999	Выпускники прошлых лет Засвияжского района Ульяновска	14	56,71	0	0,00%	14	100,00%
28	052044	МБОУ гимназия №44 им. Деева В.Н.	55	56,58	1	1,82%	54	98,18%
29	053031	МБОУ СОШ №31 имени Героев Свири	41	56,51	0	0,00%	41	100,00%
30	052042	МБОУ СОШ №42	8	56,38	0	0,00%	8	100,00%
31	052090	МАОУ Авторский лицей Эдварса №90	52	56,37	0	0,00%	52	100,00%
32	053011	МБОУ Многопрофильный лицей №11 им. В.Г.Мендельсона	30	56,27	1	3,33%	29	96,67%
33	051024	МБОУ Гимназия №24	34	55,97	2	5,88%	32	94,12%
34	051076	МБОУ СОШ №76	26	55,92	1	3,85%	25	96,15%
35	050015	МБОУ СОШ №15 имени Героя Советского Союза Д. Я. Старостина	35	55,80	0	0,00%	35	100,00%
36	051078	МБОУ СОШ №78	15	55,60	0	0,00%	15	100,00%
37	052063	МБОУ СОШ №63	19	55,47	0	0,00%	19	100,00%
38	052009	МБОУ СОШ №9	13	55,46	0	0,00%	13	100,00%
39	051013	МБОУ Гимназия №13	38	55,45	0	0,00%	38	100,00%

Город Ульяновск

Результаты ЕГЭ по образовательным учреждениям

Обществознание ЕГЭ 2014 *(основной этап)*

№ п/п	Код ОУ	Образовательное Учреждение	Всего экзаме-нуемых	ср. балл	Минимальный балл			
					не набрали		набрали	
					чел.	%	чел.	%
40	051037	МБОУ СОШ №37	21	54,90	1	4,76%	20	95,24%
41	050057	МБОУ СОШ №57	16	54,88	0	0,00%	16	100,00%
42	051007	МБОУ Кадетская школа №7 им. В.В.Кашкадамовой	17	54,82	0	0,00%	17	100,00%
43	050219	МБОУ Ульяновский городской лицей при УлГТУ	118	54,65	3	2,54%	115	97,46%
44	052022	МБОУ СОШ №22 с углубленным изучением иностранных языков	37	54,65	2	5,41%	35	94,59%
45	051085	МБОУ СОШ №85	41	54,49	2	4,88%	39	95,12%
46	052005	МБОУ СОШ №5 имени С.М.Кирова	12	54,08	0	0,00%	12	100,00%
47	052074	МБОУ СОШ №74	18	53,94	0	0,00%	18	100,00%
48	052041	МБОУ СОШ №41	12	53,92	0	0,00%	12	100,00%
49	052050	МБОУ СОШ №50	22	53,86	1	4,55%	21	95,45%
50	050032	МБОУ СОШ №32	15	53,73	0	0,00%	15	100,00%
51	052073	МБОУ СОШ №73	22	53,41	0	0,00%	22	100,00%
52	053002	МБОУ СОШ п.Плодовый	11	53,00	0	0,00%	11	100,00%
53	050999	Выпускники прошлых лет Ленинского района Ульяновска	8	52,88	0	0,00%	8	100,00%
54	052086	МБОУ СОШ №86 имени контр-адмирала И.И.Вереникина	27	52,78	2	7,41%	25	92,59%
55	051082	МБОУ СОШ №82	41	52,71	1	2,44%	40	97,56%
56	051012	МБОУ СОШ №12	13	52,62	1	7,69%	12	92,31%
57	052069	МБОУ СОШ №69	26	52,50	2	7,69%	24	92,31%
58	051053	МБОУ СОШ №53	14	52,29	1	7,14%	13	92,86%
59	052017	МБОУ СОШ №17	41	52,24	4	9,76%	37	90,24%
60	051002	МБОУ Кротовская СОШ	10	52,20	0	0,00%	10	100,00%
61	052999	Выпускники прошлых лет Заволжского района Ульяновска	11	52,18	2	18,18%	9	81,82%
62	051027	МБОУ СОШ №27	10	52,00	1	10,00%	9	90,00%
63	053062	МБОУ СОШ №62	39	51,62	3	7,69%	36	92,31%
64	051003	МБОУ Отрадненская СОШ	8	51,38	2	25,00%	6	75,00%
65	050056	МБОУ СОШ №56	34	51,12	4	11,76%	30	88,24%
66	050002	МБОУ Карлинская СОШ	8	51,00	0	0,00%	8	100,00%
67	051049	МБОУ СОШ №49	11	50,82	2	18,18%	9	81,82%
68	051061	МБОУ СОШ №61	19	50,58	1	5,26%	18	94,74%
69	053058	МБОУ СОШ №58	11	50,55	1	9,09%	10	90,91%
70	053001	МБОУ Пригородная СОШ	16	50,50	2	12,50%	14	87,50%
71	051052	МБОУ СОШ №52	33	49,76	3	9,09%	30	90,91%
72	051055	МБОУ СОШ №55 с изучением культур народов Поволжья	12	49,42	0	0,00%	12	100,00%
73	053999	Выпускники прошлых лет Железнодорожного района Ульяновска	5	49,00	0	0,00%	5	100,00%
74	050029	МБОУ СОШ №29	12	48,17	0	0,00%	12	100,00%
75	051070	МБОУ СОШ №70	13	47,92	2	15,38%	11	84,62%
76	052083	МБОУ СОШ №83	23	47,70	3	13,04%	20	86,96%
77	052064	МБОУ СОШ №64	14	46,64	1	7,14%	13	92,86%
78	053046	МБОУ СОШ №46 имени И.С.Полбина	27	46,59	5	18,52%	22	81,48%

Город Ульяновск

Результаты ЕГЭ по образовательным учреждениям

Обществознание ЕГЭ 2014 *(основной этап)*

№ п/п	Код ОУ	Образовательное Учреждение	Всего экзаме-нуемых	ср. балл	Минимальный балл			
					не набрали		набрали	
					чел.	%	чел.	%
79	051001	МБОУ Баратаевская СОШ	10	46,30	1	10,00%	9	90,00%
80	053048	МБОУ СОШ №48 имени Героя России Д.С. Кожемякина	14	45,21	0	0,00%	14	100,00%
81	053010	МБОУ СОШ №10	14	45,14	1	7,14%	13	92,86%
82	051004	МБОУ Открытая (сменная) общеобразовательная школа №4	9	41,78	3	33,33%	6	66,67%
83	053006	МБОУ вечерняя (сменная) общеобразовательная школа №6	15	40,80	4	26,67%	11	73,33%
84	052905	МБОУ вечерняя (сменная) общеобразовательная школа №5	4	39,75	2	50,00%	2	50,00%
		Итого по МОУО Город Ульяновск	***2203***	***56,72***	***72***	***3,27%***	***2131***	***96,73%***
		Итого по Ульяновской области	***4461***	***54,79***	***242***	***5,42%***	***4219***	***94,58%***

Литература ЕГЭ 2014 *(основной этап)*

№ п/п	Код ОУ	Образовательное Учреждение	Всего экзаме-нуемых	ср. балл	Минимальный балл			
					не набрали		набрали	
					чел.	%	чел.	%
1	050203	МБОУ Мариинская гимназия	1	100,00	0	0,00%	1	100,00%
2	051053	МБОУ СОШ №53	1	82,00	0	0,00%	1	100,00%
3	053030	МБОУ гимназия №30	1	78,00	0	0,00%	1	100,00%
4	051013	МБОУ Гимназия №13	2	76,50	0	0,00%	2	100,00%
5	052020	МАОУ многопрофильный лицей №20	5	76,40	0	0,00%	5	100,00%
6	051034	МАОУ Гимназия № 34	3	73,00	0	0,00%	3	100,00%
7	052050	МБОУ СОШ №50	1	71,00	0	0,00%	1	100,00%
8	052090	МАОУ Авторский лицей Эдварса №90	7	70,14	0	0,00%	7	100,00%
9	051033	МБОУ гимназия №33	12	69,83	0	0,00%	12	100,00%
10	052042	МБОУ СОШ №42	1	69,00	0	0,00%	1	100,00%
11	051045	МБОУ СОШ №45	1	68,00	0	0,00%	1	100,00%
12	052041	МБОУ СОШ №41	1	66,00	0	0,00%	1	100,00%
13	050006	МБОУ СОШ №6 им. И.Н.Ульянова	3	66,00	0	0,00%	3	100,00%
14	050201	МБОУ Гимназия №1 имени В.И.Ленина	10	64,70	1	10,00%	9	90,00%
15	050001	МАОУ Лингвистическая гимназия г.Ульяновска	13	64,00	0	0,00%	13	100,00%
16	052079	МБОУ гимназия №79	3	63,00	0	0,00%	3	100,00%
17	050021	МАОУ СОШ №21	3	62,67	0	0,00%	3	100,00%
18	051008	МБОУ СОШ №8 имени Н. В. Пономарёвой	3	61,67	0	0,00%	3	100,00%
19	052022	МБОУ СОШ №22 с углубленным изучением иностранных языков	3	60,67	0	0,00%	3	100,00%
20	052072	МАОУ СОШ №72 с углубленным изучением отдельных предметов	1	60,00	0	0,00%	1	100,00%
21	052074	МБОУ СОШ №74	4	59,75	0	0,00%	4	100,00%
22	053002	МБОУ СОШ п.Плодовый	1	59,00	0	0,00%	1	100,00%
23	051024	МБОУ Гимназия №24	4	58,00	0	0,00%	4	100,00%
24	053031	МБОУ СОШ №31 имени Героев Свири	3	57,67	0	0,00%	3	100,00%
25	050028	МБОУ СОШ №28	3	57,33	0	0,00%	3	100,00%
26	051082	МБОУ СОШ №82	1	57,00	0	0,00%	1	100,00%

Город Ульяновск

Результаты ЕГЭ по образовательным учреждениям

Литература ЕГЭ 2014 *(основной этап)*

№ п/п	Код ОУ	Образовательное Учреждение	Всего экзаме-нуемых	ср. балл	Минимальный балл			
					не набрали		набрали	
					чел.	%	чел.	%
27	051027	МБОУ СОШ №27	2	57,00	0	0,00%	2	100,00%
28	050238	МАОУ Физико-математический лицей №38	2	56,50	0	0,00%	2	100,00%
29	051051	МБОУ СОШ №51 имени А.М.Аблукова	7	53,14	1	14,29%	6	85,71%
30	052065	МБОУ Гимназия №65 имени Н.Сафронова	6	52,83	0	0,00%	6	100,00%
31	053010	МБОУ СОШ №10	1	52,00	0	0,00%	1	100,00%
32	051085	МБОУ СОШ №85	3	51,67	1	33,33%	2	66,67%
33	050057	МБОУ СОШ №57	2	51,00	0	0,00%	2	100,00%
34	052073	МБОУ СОШ №73	1	50,00	0	0,00%	1	100,00%
35	052064	МБОУ СОШ №64	2	50,00	0	0,00%	2	100,00%
36	052017	МБОУ СОШ №17	1	49,00	0	0,00%	1	100,00%
37	051055	МБОУ СОШ №55 с изучением культур народов Поволжья	1	49,00	0	0,00%	1	100,00%
38	051999	Выпускники прошлых лет Засвияжского района Ульяновска	2	48,00	1	50,00%	1	50,00%
39	050056	МБОУ СОШ №56	1	47,00	0	0,00%	1	100,00%
40	050015	МБОУ СОШ №15 имени Героя Советского Союза Д. Я. Старостина	3	46,67	0	0,00%	3	100,00%
41	052009	МБОУ СОШ №9	2	46,00	0	0,00%	2	100,00%
42	053047	МБОУ СОШ №47	2	45,50	0	0,00%	2	100,00%
43	053040	МБОУ Лицей физики, математики, информатики №40 при УлГУ	3	45,33	0	0,00%	3	100,00%
44	050219	МБОУ Ульяновский городской лицей при УлГТУ	6	44,50	1	16,67%	5	83,33%
45	052063	МБОУ СОШ №63	1	44,00	0	0,00%	1	100,00%
46	051061	МБОУ СОШ №61	3	42,67	0	0,00%	3	100,00%
47	052075	МБОУ СОШ №75	2	41,00	1	50,00%	1	50,00%
48	051052	МБОУ СОШ №52	1	41,00	0	0,00%	1	100,00%
49	053011	МБОУ Многопрофильный лицей №11 им. В.Г.Мендельсона	1	41,00	0	0,00%	1	100,00%
50	052069	МБОУ СОШ №69	1	40,00	0	0,00%	1	100,00%
51	053046	МБОУ СОШ №46 имени И.С.Полбина	1	40,00	0	0,00%	1	100,00%
52	051070	МБОУ СОШ №70	1	38,00	0	0,00%	1	100,00%
53	052044	МБОУ гимназия №44 им. Деева В.Н.	5	37,60	1	20,00%	4	80,00%
54	050999	Выпускники прошлых лет Ленинского района Ульяновска	1	37,00	0	0,00%	1	100,00%
55	052086	МБОУ СОШ №86 имени контр-адмирала И.И.Вереникина	1	34,00	0	0,00%	1	100,00%
56	052905	МБОУ вечерняя (сменная) общеобразовательная школа №5	1	34,00	0	0,00%	1	100,00%
57	053006	МБОУ вечерняя (сменная) общеобразовательная школа №6	1	12,00	1	100,00%	0	0,00%
58	050029	МБОУ СОШ №29	2	2,00	2	100,00%	0	0,00%
		Итого по МОУО Город Ульяновск	***160***	***57,09***	***10***	***6,25%***	***150***	***93,75%***
		Итого по Ульяновской области	***294***	***54,53***	***24***	***8,16%***	***270***	***91,84%***

Город Димитровград (код МОУО 2)

Русский язык ЕГЭ 2014 *(основной этап)*

Всего экзаменуемых **581** *Средний балл* **69,04**

Освоение экзаменуемыми основных общеобразовательных программ

Порог	Диапазон баллов	Количество экзаменуемых	
не преодолен	0 - 23	1	0,2%
преодолен	24 - 100	580	99,8%
Всего		**581**	

Дополнительная информация

Параметр	Значение
Количество образовательных учреждений	14
Минимальный балл	20
Максимальный балл	100
Количество 100-балльников	5

Распределение участников ЕГЭ по баллам

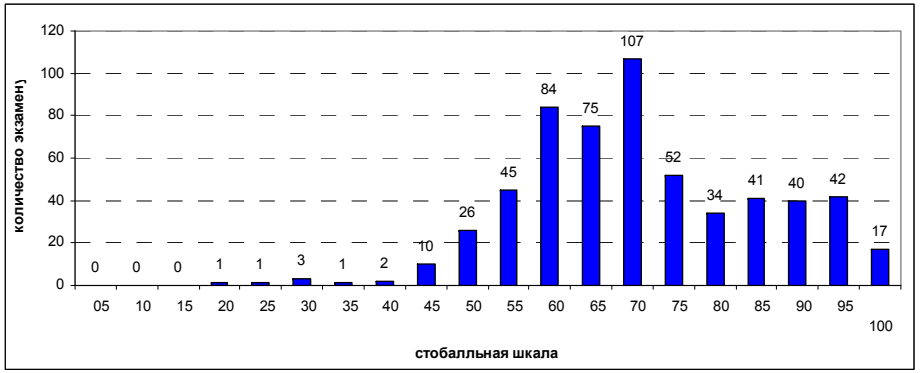

Выполнение заданий ЕГЭ

Город Димитровград (код МОУО 2)

Математика ЕГЭ 2014 *(основной этап)*

Всего экзаменуемых **571** *Средний балл* **48,48**

Освоение экзаменуемыми основных общеобразовательных программ

Порог	Диапазон баллов	Количество экзаменуемых	
не преодолен	0 - 19	1	0,2%
преодолен	20 - 100	570	99,8%
Всего		**571**	

Дополнительная информация

Параметр	Значение
Количество образовательных учреждений	14
Минимальный балл	7
Максимальный балл	96
Количество 100-балльников	0

Распределение участников ЕГЭ по баллам

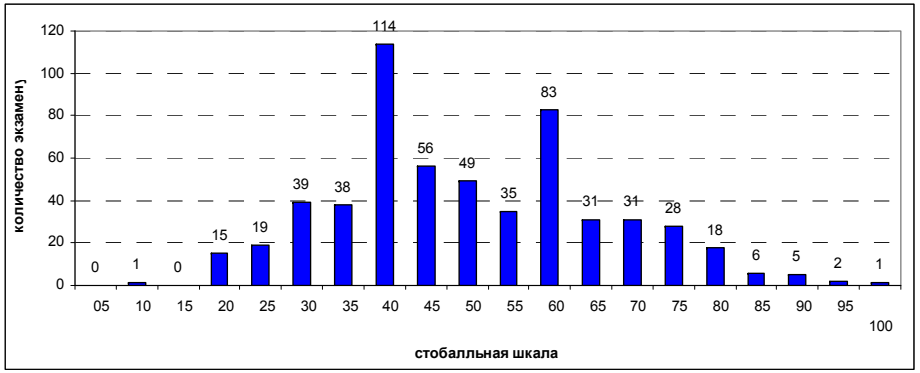

Выполнение заданий ЕГЭ

Город Димитровград (код МОУО 2)

Физика ЕГЭ 2014 *(основной этап)*

Всего экзаменуемых **146** *Средний балл* **50,43**

Освоение экзаменуемыми основных общеобразовательных программ

Порог	Диапазон баллов	Количество экзаменуемых	
не преодолен	0 - 35	12	8,2%
преодолен	36 - 100	134	91,8%
Всего		**146**	

Дополнительная информация

Параметр	Значение
Количество образовательных учреждений	14
Минимальный балл	17
Максимальный балл	88
Количество 100-балльников	0

Распределение участников ЕГЭ по баллам

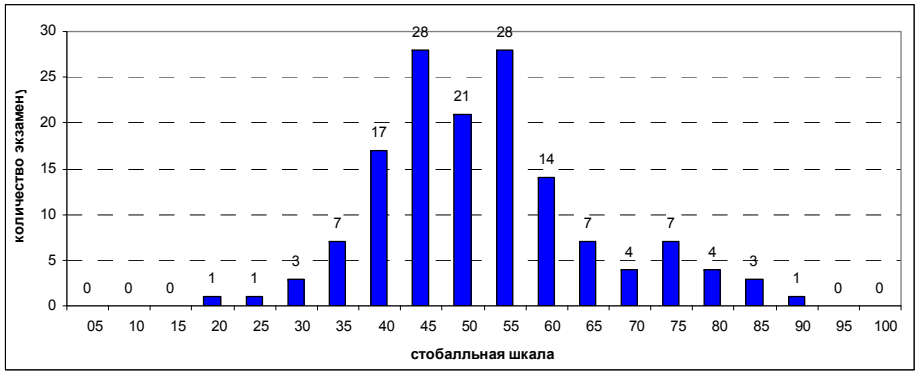

Выполнение заданий ЕГЭ

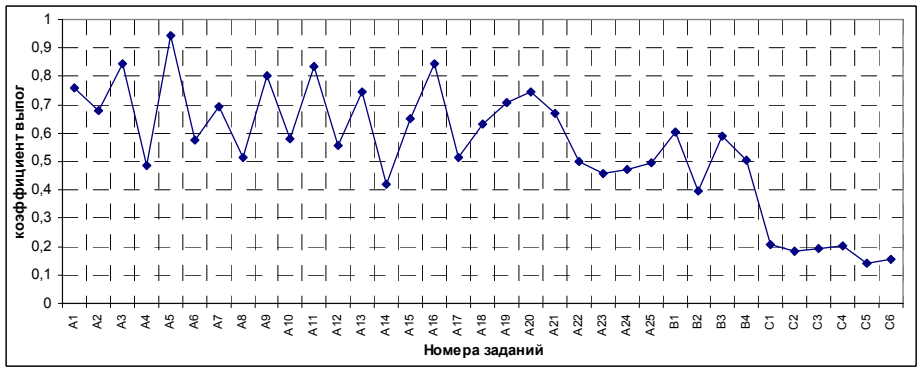

Город Димитровград (код МОУО 2)

Химия ЕГЭ 2014 *(основной этап)*

Всего экзаменуемых **114** *Средний балл* **61,97**

Освоение экзаменуемыми основных общеобразовательных программ

Порог	Диапазон баллов	Количество экзаменуемых	
не преодолен	0 - 35	6	5,3%
преодолен	36 - 100	108	94,7%
Всего		**114**	

Дополнительная информация

Параметр	Значение
Количество образовательных учреждений	13
Минимальный балл	21
Максимальный балл	95
Количество 100-балльников	0

Распределение участников ЕГЭ по баллам

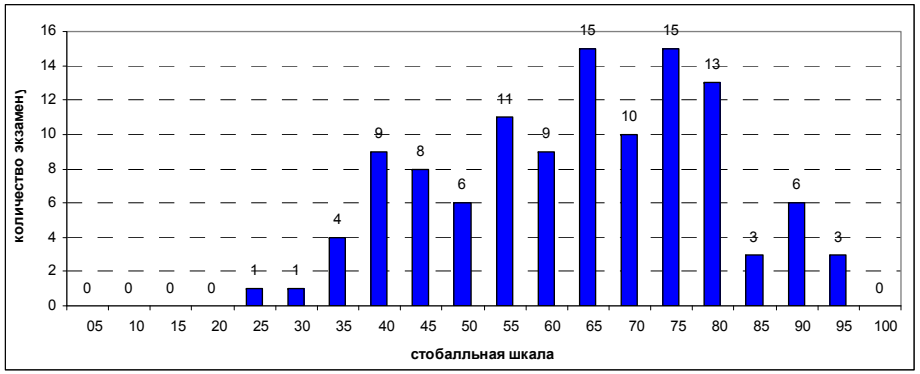

Выполнение заданий ЕГЭ

Город Димитровград (код МОУО 2)
Информатика ЕГЭ 2014 *(основной этап)*

Всего экзаменуемых **65** *Средний балл* **58,49**

Освоение экзаменуемыми основных общеобразовательных программ

Порог	Диапазон баллов	Количество экзаменуемых	
не преодолен	0 - 39	8	12,3%
преодолен	40 - 100	57	87,7%
Всего		**65**	

Дополнительная информация

Параметр	Значение
Количество образовательных учреждений	12
Минимальный балл	20
Максимальный балл	88
Количество 100-балльников	0

Распределение участников ЕГЭ по баллам

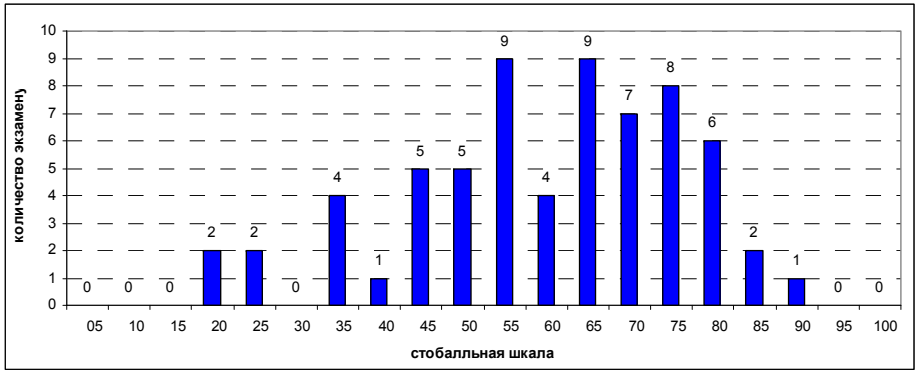

Выполнение заданий ЕГЭ

Город Димитровград (код МОУО 2)
Биология ЕГЭ 2014 *(основной этап)*

Всего экзаменуемых **141** *Средний балл* **57,76**

Освоение экзаменуемыми основных общеобразовательных программ

Порог	Диапазон баллов	Количество экзаменуемых	
не преодолен	0 - 35	5	3,5%
преодолен	36 - 100	136	96,5%
Всего		**141**	

Дополнительная информация

Параметр	Значение
Количество образовательных учреждений	14
Минимальный балл	32
Максимальный балл	93
Количество 100-балльников	0

Распределение участников ЕГЭ по баллам

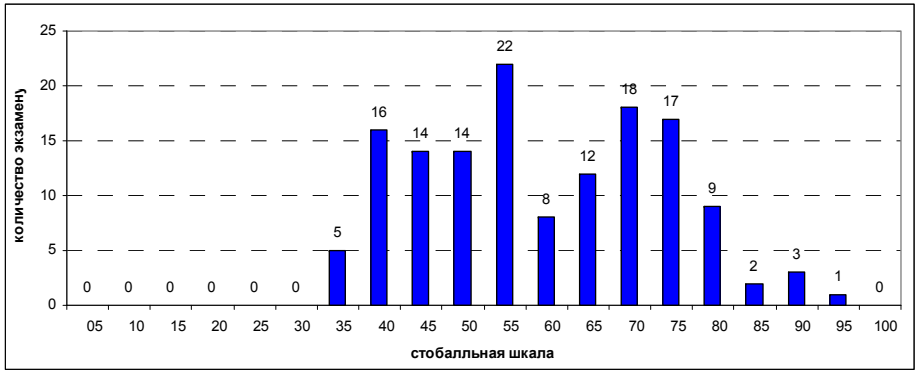

Выполнение заданий ЕГЭ

Город Димитровград (код МОУО 2)

История ЕГЭ 2014 *(основной этап)*

Всего экзаменуемых **131** *Средний балл* **51,11**

Освоение экзаменуемыми основных общеобразовательных программ

Порог	Диапазон баллов	Количество экзаменуемых	
не преодолен	0 - 31	11	8,4%
преодолен	32 - 100	120	91,6%
Всего		**131**	

Дополнительная информация

Параметр	Значение
Количество образовательных учреждений	13
Минимальный балл	15
Максимальный балл	91
Количество 100-балльников	0

Распределение участников ЕГЭ по баллам

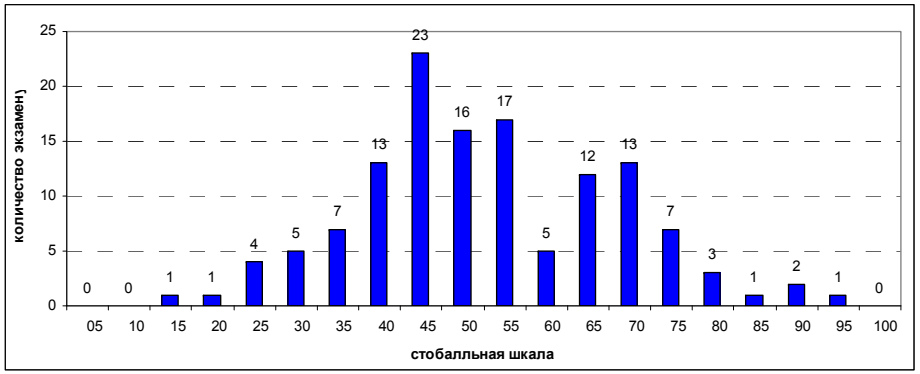

Выполнение заданий ЕГЭ

Город Димитровград (код МОУО 2)

География ЕГЭ 2014 *(основной этап)*

Всего экзаменуемых **6** *Средний балл* **57,50**

Освоение экзаменуемыми основных общеобразовательных программ

Порог	Диапазон баллов	Количество экзаменуемых	
не преодолен	0 - 36	0	0,0%
преодолен	37 - 100	6	100,0%
Всего		**6**	

Дополнительная информация

Параметр	Значение
Количество образовательных учреждений	4
Минимальный балл	45
Максимальный балл	76
Количество 100-балльников	0

Распределение участников ЕГЭ по баллам

Выполнение заданий ЕГЭ

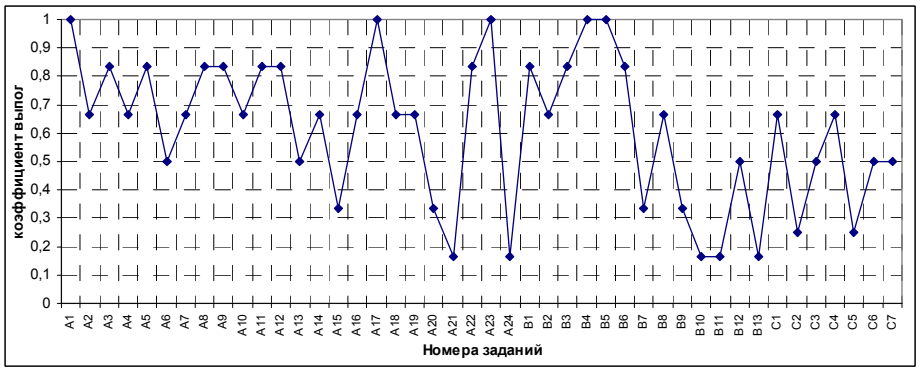

Город Димитровград (код МОУО 2)

Английский язык ЕГЭ 2014 *(основной этап)*

Всего экзаменуемых **66** *Средний балл* **57,74**

Освоение экзаменуемыми основных общеобразовательных программ

Порог	Диапазон баллов	Количество экзаменуемых	
не преодолен	0 - 19	4	6,1%
преодолен	20 - 100	62	93,9%
Всего		**66**	

Дополнительная информация

Параметр	Значение
Количество образовательных учреждений	13
Минимальный балл	14
Максимальный балл	90
Количество 100-баллльников	0

Распределение участников ЕГЭ по баллам

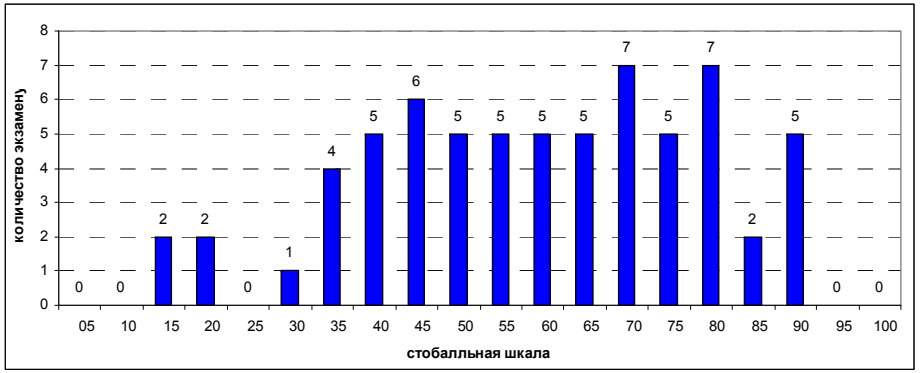

Выполнение заданий ЕГЭ

Город Димитровград (код МОУО 2)

Обществознание ЕГЭ 2014 *(основной этап)*

Всего экзаменуемых **318** *Средний балл* **60,30**

Освоение экзаменуемыми основных общеобразовательных программ

Порог	Диапазон баллов	Количество экзаменуемых	
не преодолен	0 - 38	3	0,9%
преодолен	39 - 100	315	99,1%
Всего		**318**	

Дополнительная информация

Параметр	Значение
Количество образовательных учреждений	14
Минимальный балл	37
Максимальный балл	93
Количество 100-баллльников	0

Распределение участников ЕГЭ по баллам

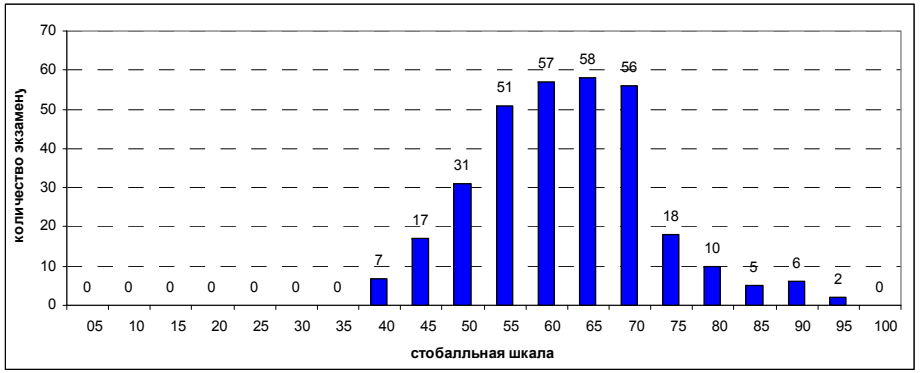

Выполнение заданий ЕГЭ

Город Димитровград (код МОУО 2)

Литература ЕГЭ 2014 *(основной этап)*

Всего экзаменуемых **38** *Средний балл* **63,97**

Освоение экзаменуемыми основных общеобразовательных программ

Порог	Диапазон баллов	Количество экзаменуемых	
не преодолен	0 - 31	0	0,0%
преодолен	32 - 100	38	100,0%
Всего		**38**	

Дополнительная информация

Параметр	Значение
Количество образовательных учреждений	13
Минимальный балл	35
Максимальный балл	100
Количество 100-балльников	2

Распределение участников ЕГЭ по баллам

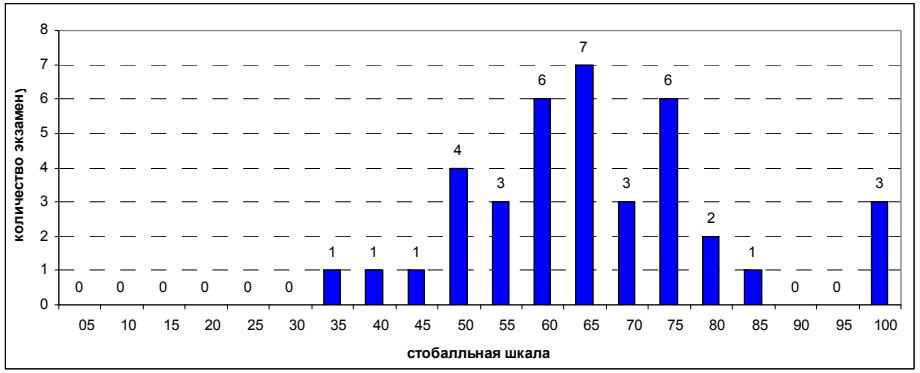

Выполнение заданий ЕГЭ

Город Димитровград

Результаты ЕГЭ по образовательным учреждениям

Русский язык ЕГЭ 2014 *(основной этап)*

№ п/п	Код ОУ	Образовательное Учреждение	Всего экзаме-нуемых	ср. балл	Минимальный балл			
					не набрали		набрали	
					чел.	%	чел.	%
1	002011	Городская гимназия - МБОУ г. Димитровграда	88	82,83	0	0,00%	88	100,00%
2	002023	МБОУ СОШ №23 г. Димитровграда	26	77,65	0	0,00%	26	100,00%
3	002002	МБОУ СОШ №2 г. Димитровграда	54	73,72	0	0,00%	54	100,00%
4	002006	МБОУ СОШ №6 г. Димитровграда	31	70,94	0	0,00%	31	100,00%
5	002003	Многопрофильный лицей - МБОУ г. Димитровграда	100	68,96	0	0,00%	100	100,00%
6	002019	МАОУ СОШ №19 им. Героя Советского Союза И.П. Мытарева г. Димитровграда	31	67,74	0	0,00%	31	100,00%
7	002017	МБОУ СОШ №17 имени генерал-лейтенанта В.М.Баданова г. Димитровграда	18	66,94	0	0,00%	18	100,00%
8	002004	Педагогический лицей - МБОУ г. Димитровграда	67	65,55	0	0,00%	67	100,00%
9	002012	Университетский лицей МБОУ г. Димитровграда	38	64,05	0	0,00%	38	100,00%
10	002022	МБОУ СОШ №22 г. Димитровграда	16	64,00	0	0,00%	16	100,00%
11	002999	Выпускники прошлых лет города Димитровграда	27	63,33	1	3,70%	26	96,30%
12	002009	МБОУ СОШ №9 г. Димитровграда	40	62,67	0	0,00%	40	100,00%
13	002016	МБОУ СОШ №16 г. Димитровграда	26	55,08	0	0,00%	26	100,00%
14	002015	МБОУ Открытая (сменная) общеобразовательная школа №15 г. Димитровграда	19	48,63	0	0,00%	19	100,00%
		Итого по МОУО Город Димитровград	***581***	***69,04***	***1***	***0,17%***	***580***	***99,83%***
		Итого по Ульяновской области	***6180***	***63,93***	***22***	***0,36%***	***6158***	***99,64%***

Математика ЕГЭ 2014 *(основной этап)*

№ п/п	Код ОУ	Образовательное Учреждение	Всего экзаме-нуемых	ср. балл	Минимальный балл			
					не набрали		набрали	
					чел.	%	чел.	%
1	002011	Городская гимназия - МБОУ г. Димитровграда	88	62,63	0	0,00%	88	100,00%
2	002023	МБОУ СОШ №23 г. Димитровграда	26	55,38	0	0,00%	26	100,00%
3	002003	Многопрофильный лицей - МБОУ г. Димитровграда	100	49,88	0	0,00%	100	100,00%
4	002017	МБОУ СОШ №17 имени генерал-лейтенанта В.М.Баданова г. Димитровграда	18	49,17	0	0,00%	18	100,00%
5	002002	МБОУ СОШ №2 г. Димитровграда	54	48,31	0	0,00%	54	100,00%
6	002006	МБОУ СОШ №6 г. Димитровграда	31	47,74	0	0,00%	31	100,00%
7	002009	МБОУ СОШ №9 г. Димитровграда	40	47,70	0	0,00%	40	100,00%
8	002019	МАОУ СОШ №19 им. Героя Советского Союза И.П. Мытарева г. Димитровграда	31	47,23	0	0,00%	31	100,00%
9	002999	Выпускники прошлых лет города Димитровграда	16	46,00	1	6,25%	15	93,75%
10	002012	Университетский лицей МБОУ г. Димитровграда	38	43,84	0	0,00%	38	100,00%

Город Димитровград

Результаты ЕГЭ по образовательным учреждениям

Математика ЕГЭ 2014 *(основной этап)*

№ п/п	Код ОУ	Образовательное Учреждение	Всего экзаме-нуемых	ср. балл	Минимальный балл			
					не набрали		набрали	
					чел.	%	чел.	%
11	002004	Педагогический лицей - МБОУ г. Димитровграда	68	40,76	0	0,00%	68	100,00%
12	002022	МБОУ СОШ №22 г. Димитровграда	16	39,63	0	0,00%	16	100,00%
13	002016	МБОУ СОШ №16 г. Димитровграда	26	38,15	0	0,00%	26	100,00%
14	002015	МБОУ Открытая (сменная) общеобразовательная школа №15 г. Димитровграда	19	31,37	0	0,00%	19	100,00%
		Итого по МОУО Город Димитровград	***571***	***48,48***	***1***	***0,18%***	***570***	***99,82%***
		Итого по Ульяновской области	***6067***	***44,87***	***124***	***2,04%***	***5943***	***97,96%***

Физика ЕГЭ 2014 *(основной этап)*

№ п/п	Код ОУ	Образовательное Учреждение	Всего экзаме-нуемых	ср. балл	Минимальный балл			
					не набрали		набрали	
					чел.	%	чел.	%
1	002011	Городская гимназия - МБОУ г. Димитровграда	24	64,00	0	0,00%	24	100,00%
2	002023	МБОУ СОШ №23 г. Димитровграда	8	54,00	0	0,00%	8	100,00%
3	002003	Многопрофильный лицей - МБОУ г. Димитровграда	23	52,78	1	4,35%	22	95,65%
4	002012	Университетский лицей МБОУ г. Димитровграда	12	49,50	1	8,33%	11	91,67%
5	002006	МБОУ СОШ №6 г. Димитровграда	5	49,00	0	0,00%	5	100,00%
6	002002	МБОУ СОШ №2 г. Димитровграда	22	48,59	0	0,00%	22	100,00%
7	002017	МБОУ СОШ №17 имени генерал-лейтенанта В.М.Баданова г. Димитровграда	2	46,50	0	0,00%	2	100,00%
8	002009	МБОУ СОШ №9 г. Димитровграда	10	45,50	2	20,00%	8	80,00%
9	002004	Педагогический лицей - МБОУ г. Димитровграда	19	44,79	5	26,32%	14	73,68%
10	002999	Выпускники прошлых лет города Димитровграда	8	42,88	1	12,50%	7	87,50%
11	002016	МБОУ СОШ №16 г. Димитровграда	2	42,50	0	0,00%	2	100,00%
12	002022	МБОУ СОШ №22 г. Димитровграда	4	41,25	1	25,00%	3	75,00%
13	002015	МБОУ Открытая (сменная) общеобразовательная школа №15 г. Димитровграда	1	41,00	0	0,00%	1	100,00%
14	002019	МАОУ СОШ №19 им. Героя Советского Союза И.П. Мытарева г. Димитровграда	6	40,00	1	16,67%	5	83,33%
		Итого по МОУО Город Димитровград	***146***	***50,43***	***12***	***8,22%***	***134***	***91,78%***
		Итого по Ульяновской области	***1883***	***44,73***	***300***	***15,93%***	***1583***	***84,07%***

Город Димитровград

Результаты ЕГЭ по образовательным учреждениям

Химия ЕГЭ 2014 *(основной этап)*

№ п/п	Код ОУ	Образовательное Учреждение	Всего экзаме-нуемых	ср. балл	Минимальный балл			
					не набрали		набрали	
					чел.	%	чел.	%
1	002003	Многопрофильный лицей - МБОУ г. Димитровграда	25	70,48	0	0,00%	25	100,00%
2	002011	Городская гимназия - МБОУ г. Димитровграда	21	69,14	0	0,00%	21	100,00%
3	002009	МБОУ СОШ №9 г. Димитровграда	10	64,00	0	0,00%	10	100,00%
4	002006	МБОУ СОШ №6 г. Димитровграда	5	63,40	0	0,00%	5	100,00%
5	002023	МБОУ СОШ №23 г. Димитровграда	2	62,50	0	0,00%	2	100,00%
6	002016	МБОУ СОШ №16 г. Димитровграда	4	62,00	0	0,00%	4	100,00%
7	002019	МАОУ СОШ №19 им. Героя Советского Союза И.П. Мытарева г. Димитровграда	8	59,75	0	0,00%	8	100,00%
8	002002	МБОУ СОШ №2 г. Димитровграда	3	54,00	0	0,00%	3	100,00%
9	002004	Педагогический лицей г. Димитровграда	18	53,94	4	22,22%	14	77,78%
10	002017	МБОУ СОШ №17 имени генерал-лейтенанта В.М.Баданова г. Димитровграда	4	52,75	0	0,00%	4	100,00%
11	002012	Университетский лицей МБОУ г. Димитровграда	6	52,50	1	16,67%	5	83,33%
12	002022	МБОУ СОШ №22 г. Димитровграда	5	50,60	1	20,00%	4	80,00%
13	002999	Выпускники прошлых лет г. Димитровграда	3	43,67	0	0,00%	3	100,00%
		Итого по МОУО Город Димитровград	***114***	***61,97***	***6***	***5,26%***	***108***	***94,74%***
		Итого по Ульяновской области	***691***	***54,83***	***95***	***13,75%***	***596***	***86,25%***

Информатика ЕГЭ 2014 *(основной этап)*

№ п/п	Код ОУ	Образовательное Учреждение	Всего экзаме-нуемых	ср. балл	Минимальный балл			
					не набрали		набрали	
					чел.	%	чел.	%
1	002011	Городская гимназия - МБОУ г. Димитровграда	23	65,74	1	4,35%	22	95,65%
2	002023	МБОУ СОШ №23 г. Димитровграда	3	63,67	0	0,00%	3	100,00%
3	002006	МБОУ СОШ №6 г. Димитровграда	1	63,00	0	0,00%	1	100,00%
4	002003	Многопрофильный лицей - МБОУ г. Димитровграда	12	60,50	1	8,33%	11	91,67%
5	002999	Выпускники прошлых лет города Димитровграда	3	58,33	0	0,00%	3	100,00%
6	002002	МБОУ СОШ №2 г. Димитровграда	8	56,00	1	12,50%	7	87,50%
7	002019	МАОУ СОШ №19 им. Героя Советского Союза И.П. Мытарева г. Димитровграда	1	54,00	0	0,00%	1	100,00%
8	002009	МБОУ СОШ №9 г. Димитровграда	5	51,20	1	20,00%	4	80,00%
9	002017	МБОУ СОШ №17 имени генерал-лейтенанта В.М.Баданова г. Димитровграда	4	44,25	2	50,00%	2	50,00%
10	002015	МБОУ Открытая (сменная) общеобразовательная школа №15 г. Димитровграда	1	44,00	0	0,00%	1	100,00%
11	002012	Университетский лицей г. Димитровграда	3	43,67	1	33,33%	2	66,67%
12	002004	Педагогический лицей г. Димитровграда	1	25,00	1	100,00%	0	0,00%
		Итого по МОУО Город Димитровград	***65***	***58,49***	***8***	***12,31%***	***57***	***87,69%***
		Итого по Ульяновской области	***524***	***55,29***	***66***	***12,60%***	***458***	***87,40%***

Город Димитровград

Результаты ЕГЭ по образовательным учреждениям

Биология ЕГЭ 2014 *(основной этап)*

№ п/п	Код ОУ	Образовательное Учреждение	Всего экзаме-нуемых	ср. балл	Минимальный балл			
					не набрали		набрали	
					чел.	%	чел.	%
1	002011	Городская гимназия г. Димитровграда	17	71,18	0	0,00%	17	100,00%
2	002003	Многопрофильный лицей г. Димитровграда	21	65,52	0	0,00%	21	100,00%
3	002006	МБОУ СОШ №6 г. Димитровграда	5	62,20	0	0,00%	5	100,00%
4	002017	МБОУ СОШ №17 имени генерал-лейтенанта В.М.Баданова г. Димитровграда	6	57,50	0	0,00%	6	100,00%
5	002016	МБОУ СОШ №16 г. Димитровграда	6	57,17	0	0,00%	6	100,00%
6	002004	Педагогический лицей - МБОУ г. Димитровграда	20	55,70	1	5,00%	19	95,00%
7	002009	МБОУ СОШ №9 г. Димитровграда	15	55,13	1	6,67%	14	93,33%
8	002002	МБОУ СОШ №2 г. Димитровграда	8	54,38	0	0,00%	8	100,00%
9	002019	МАОУ СОШ №19 им. Героя Советского Союза И.П. Мытарева г. Димитровграда	14	53,07	0	0,00%	14	100,00%
10	002999	Выпускники прошлых лет г. Димитровграда	6	52,67	1	16,67%	5	83,33%
11	002022	МБОУ СОШ №22 г. Димитровграда	7	52,43	1	14,29%	6	85,71%
12	002023	МБОУ СОШ №23 г. Димитровграда	4	50,50	0	0,00%	4	100,00%
13	002012	Университетский лицей г. Димитровграда	10	47,80	0	0,00%	10	100,00%
14	002015	МБОУ Открытая (сменная) общеобразовательная школа №15 г. Димитровграда	2	38,50	1	50,00%	1	50,00%
		Итого по МОУО Город Димитровград	***141***	***57,76***	***5***	***3,55%***	***136***	***96,45%***
		Итого по Ульяновской области	***1464***	***51,48***	***134***	***9,15%***	***1330***	***90,85%***

История ЕГЭ 2014 *(основной этап)*

№ п/п	Код ОУ	Образовательное Учреждение	Всего экзаме-нуемых	ср. балл	Минимальный балл			
					не набрали		набрали	
					чел.	%	чел.	%
1	002011	Городская гимназия г. Димитровграда	15	63,80	1	6,67%	14	93,33%
2	002006	МБОУ СОШ №6 г. Димитровграда	8	58,00	0	0,00%	8	100,00%
3	002017	МБОУ СОШ №17 имени генерал-лейтенанта В.М.Баданова г. Димитровграда	3	57,67	0	0,00%	3	100,00%
4	002019	МАОУ СОШ №19 им. Героя Советского Союза И.П. Мытарева г. Димитровграда	7	57,00	0	0,00%	7	100,00%
5	002003	Многопрофильный лицей г. Димитровграда	33	53,91	0	0,00%	33	100,00%
6	002009	МБОУ СОШ №9 г. Димитровграда	7	53,14	1	14,29%	6	85,71%
7	002004	Педагогический лицей - МБОУ г. Димитровграда	15	49,80	2	13,33%	13	86,67%
8	002002	МБОУ СОШ №2 г. Димитровграда	9	47,00	1	11,11%	8	88,89%
9	002999	Выпускники прошлых лет г. Димитровграда	8	44,38	2	25,00%	6	75,00%
10	002022	МБОУ СОШ №22 г. Димитровграда	3	42,67	0	0,00%	3	100,00%
11	002023	МБОУ СОШ №23 г. Димитровграда	1	42,00	0	0,00%	1	100,00%
12	002012	Университетский лицей МБОУ г. Димитровграда	17	39,76	2	11,76%	15	88,24%
13	002016	МБОУ СОШ №16 г. Димитровграда	5	36,20	2	40,00%	3	60,00%
		Итого по МОУО Город Димитровград	***131***	***51,11***	***11***	***8,40%***	***120***	***91,60%***
		Итого по Ульяновской области	***1464***	***46,90***	***224***	***15,30%***	***1240***	***84,70%***

Город Димитровград

Результаты ЕГЭ по образовательным учреждениям

География ЕГЭ 2014 *(основной этап)*

№ п/п	Код ОУ	Образовательное Учреждение	Всего экзаме-нуемых	ср. балл	Минимальный балл			
					не набрали		набрали	
					чел.	%	чел.	%
1	002006	МБОУ СОШ №6 г. Димитровграда	1	76,00	0	0,00%	1	100,00%
2	002011	Городская гимназия г. Димитровграда	3	57,33	0	0,00%	3	100,00%
3	002012	Университетский лицей г. Димитровграда	1	52,00	0	0,00%	1	100,00%
4	002003	Многопрофильный лицей г. Димитровграда	1	45,00	0	0,00%	1	100,00%
		Итого по МОУО Город Димитровград	***6***	***57,50***	***0***	***0,00%***	***6***	***100,00%***
		Итого по Ульяновской области	***118***	***48,43***	***20***	***16,95%***	***98***	***83,05%***

Английский язык ЕГЭ 2014 *(основной этап)*

№ п/п	Код ОУ	Образовательное Учреждение	Всего экзаме-нуемых	ср. балл	Минимальный балл			
					не набрали		набрали	
					чел.	%	чел.	%
1	002022	МБОУ СОШ №22 г. Димитровграда	1	77,00	0	0,00%	1	100,00%
2	002011	Городская гимназия г. Димитровграда	27	65,89	0	0,00%	27	100,00%
3	002002	МБОУ СОШ №2 г. Димитровграда	6	64,50	0	0,00%	6	100,00%
4	002004	Педагогический лицей г. Димитровграда	6	64,17	0	0,00%	6	100,00%
5	002006	МБОУ СОШ №6 г. Димитровграда	4	60,25	0	0,00%	4	100,00%
6	002999	Выпускники прошлых лет г. Димитровграда	3	55,33	1	33,33%	2	66,67%
7	002017	МБОУ СОШ №17 имени генерал-лейтенанта В.М.Баданова г. Димитровграда	1	55,00	0	0,00%	1	100,00%
8	002019	МАОУ СОШ №19 им. Героя Советского Союза И.П. Мытарева г. Димитровграда	4	52,50	0	0,00%	4	100,00%
9	002023	МБОУ СОШ №23 г. Димитровграда	2	51,00	0	0,00%	2	100,00%
10	002016	МБОУ СОШ №16 г. Димитровграда	1	43,00	0	0,00%	1	100,00%
11	002003	Многопрофильный лицей г. Димитровграда	2	43,00	0	0,00%	2	100,00%
12	002009	МБОУ СОШ №9 г. Димитровграда	4	39,00	0	0,00%	4	100,00%
13	002012	Университетский лицей г. Димитровграда	5	24,80	3	60,00%	2	40,00%
		Итого по МОУО Город Димитровград	***66***	***57,74***	***4***	***6,06%***	***62***	***93,94%***
		Итого по Ульяновской области	***579***	***61,28***	***8***	***1,38%***	***571***	***98,62%***

Немецкий язык ЕГЭ 2014 *(основной этап)*

№ п/п	Код ОУ	Образовательное Учреждение	Всего экзаме-нуемых	ср. балл	Минимальный балл			
					не набрали		набрали	
					чел.	%	чел.	%
1	002016	МБОУ СОШ №16 г. Димитровграда	1	34,00	0	0,00%	1	100,00%
		Итого по МОУО Город Димитровград	***1***	***34,00***	***0***	***0,00%***	***1***	***100,00%***
		Итого по Ульяновской области	***36***	***42,56***	***1***	***2,78%***	***35***	***97,22%***

Испанский язык ЕГЭ 2014 *(основной этап)*

№ п/п	Код ОУ	Образовательное Учреждение	Всего экзаме-нуемых	ср. балл	Минимальный балл			
					не набрали		набрали	
					чел.	%	чел.	%
1	002999	Выпускники прошлых лет г. Димитровграда	1	13,00	1	100,00%	0	0,00%
		Итого по МОУО Город Димитровград	***1***	***13,00***	***1***	***100,00%***	***0***	***0,00%***
		Итого по Ульяновской области	***2***	***15,00***	***2***	***100,00%***	***0***	***0,00%***

Город Димитровград

Результаты ЕГЭ по образовательным учреждениям

Обществознание ЕГЭ 2014 *(основной этап)*

№ п/п	Код ОУ	Образовательное Учреждение	Всего экзаме-нуемых	ср. балл	Минимальный балл			
					не набрали		набрали	
					чел.	%	чел.	%
1	002011	Городская гимназия г. Димитровграда	38	66,03	0	0,00%	38	100,00%
2	002002	МБОУ СОШ №2 г. Димитровграда	33	64,30	0	0,00%	33	100,00%
3	002003	Многопрофильный лицей г. Димитровграда	53	64,09	0	0,00%	53	100,00%
4	002017	МБОУ СОШ №17 имени генерал-лейтенанта В.М.Баданова г. Димитровграда	14	62,71	0	0,00%	14	100,00%
5	002006	МБОУ СОШ №6 г. Димитровграда	22	60,32	0	0,00%	22	100,00%
6	002004	Педагогический лицей г. Димитровграда	34	59,44	0	0,00%	34	100,00%
7	002023	МБОУ СОШ №23 г. Димитровграда	14	58,36	0	0,00%	14	100,00%
8	002019	МАОУ СОШ №19 им. Героя Советского Союза И.П. Мытарева г. Димитровграда	17	58,29	0	0,00%	17	100,00%
9	002022	МБОУ СОШ №22 г. Димитровграда	13	58,23	0	0,00%	13	100,00%
10	002009	МБОУ СОШ №9 г. Димитровграда	25	58,16	2	8,00%	23	92,00%
11	002999	Выпускники прошлых лет г. Димитровграда	5	56,80	0	0,00%	5	100,00%
12	002012	Университетский лицей г. Димитровграда	26	54,00	0	0,00%	26	100,00%
13	002016	МБОУ СОШ №16 г. Димитровграда	20	51,45	1	5,00%	19	95,00%
14	002015	МБОУ Открытая (сменная) общеобразовательная школа №15 г. Димитровграда	4	46,50	0	0,00%	4	100,00%
		Итого по МОУО Город Димитровград	***318***	***60,30***	***3***	***0,94%***	***315***	***99,06%***
		Итого по Ульяновской области	***4461***	***54,79***	***242***	***5,42%***	***4219***	***94,58%***

Литература ЕГЭ 2014 *(основной этап)*

№ п/п	Код ОУ	Образовательное Учреждение	Всего экзаме-нуемых	ср. балл	Минимальный балл			
					не набрали		набрали	
					чел.	%	чел.	%
1	002011	Городская гимназия г. Димитровграда	9	81,33	0	0,00%	9	100,00%
2	002022	МБОУ СОШ №22 г. Димитровграда	1	71,00	0	0,00%	1	100,00%
3	002023	МБОУ СОШ №23 г. Димитровграда	1	65,00	0	0,00%	1	100,00%
4	002002	МБОУ СОШ №2 г. Димитровграда	5	64,80	0	0,00%	5	100,00%
5	002009	МБОУ СОШ №9 г. Димитровграда	2	64,00	0	0,00%	2	100,00%
6	002012	Университетский лицей г. Димитровграда	2	63,00	0	0,00%	2	100,00%
7	002003	Многопрофильный лицей г. Димитровграда	4	62,00	0	0,00%	4	100,00%
8	002004	Педагогический лицей г. Димитровграда	6	56,50	0	0,00%	6	100,00%
9	002999	Выпускники прошлых лет г. Димитровграда	3	55,67	0	0,00%	3	100,00%
10	002016	МБОУ СОШ №16 г. Димитровграда	1	53,00	0	0,00%	1	100,00%
11	002019	МАОУ СОШ №19 им. Героя Советского Союза И.П. Мытарева г. Димитровграда	2	47,00	0	0,00%	2	100,00%
12	002015	МБОУ Открытая (сменная) общеобразовательная школа №15 г. Димитровграда	1	44,00	0	0,00%	1	100,00%
13	002017	МБОУ СОШ №17 имени генерал-лейтенанта В.М.Баданова г. Димитровграда	1	40,00	0	0,00%	1	100,00%
		Итого по МОУО Город Димитровград	***38***	***63,97***	***0***	***0,00%***	***38***	***100,00%***
		Итого по Ульяновской области	***294***	***54,53***	***24***	***8,16%***	***270***	***91,84%***

Барышский район (код МОУО 3)

Русский язык ЕГЭ 2014 *(основной этап)*

Всего экзаменуемых 173 *Средний балл* 62,12

Освоение экзаменуемыми основных общеобразовательных программ

Порог	Диапазон баллов	Количество экзаменуемых	
не преодолен	0 - 23	0	0,0%
преодолен	24 - 100	173	100,0%
Всего		**173**	

Дополнительная информация

Параметр	Значение
Количество образовательных учреждений	16
Минимальный балл	28
Максимальный балл	100
Количество 100-балльников	1

Распределение участников ЕГЭ по баллам

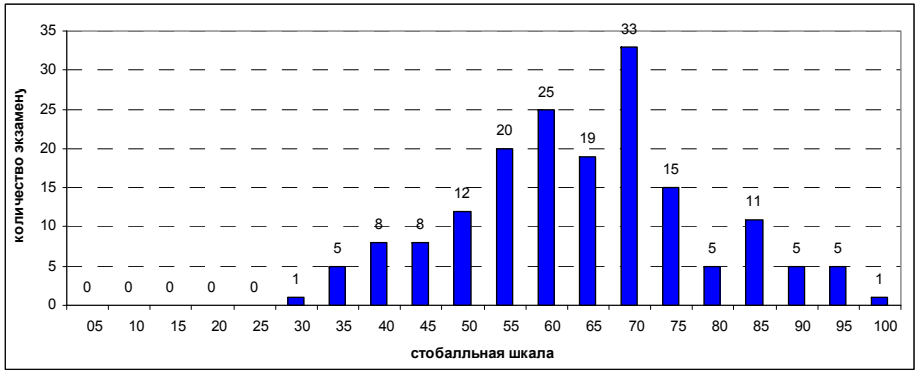

Выполнение заданий ЕГЭ

Барышский район (код МОУО 3)

Математика ЕГЭ 2014 *(основной этап)*

Всего экзаменуемых 173 *Средний балл* 40,67

Освоение экзаменуемыми основных общеобразовательных программ

Порог	Диапазон баллов	Количество экзаменуемых	
не преодолен	0 - 19	1	0,6%
преодолен	20 - 100	172	99,4%
Всего		**173**	

Дополнительная информация

Параметр	Значение
Количество образовательных учреждений	16
Минимальный балл	13
Максимальный балл	77
Количество 100-балльников	0

Распределение участников ЕГЭ по баллам

Выполнение заданий ЕГЭ

Барышский район (код МОУО 3)

Физика ЕГЭ 2014 *(основной этап)*

Всего экзаменуемых **38** *Средний балл* **42,34**

Освоение экзаменуемыми основных общеобразовательных программ

Порог	Диапазон баллов	Количество экзаменуемых	
не преодолен	0 - 35	6	15,8%
преодолен	36 - 100	32	84,2%
Всего		**38**	

Дополнительная информация

Параметр	Значение
Количество образовательных учреждений	10
Минимальный балл	17
Максимальный балл	73
Количество 100-балльников	0

Распределение участников ЕГЭ по баллам

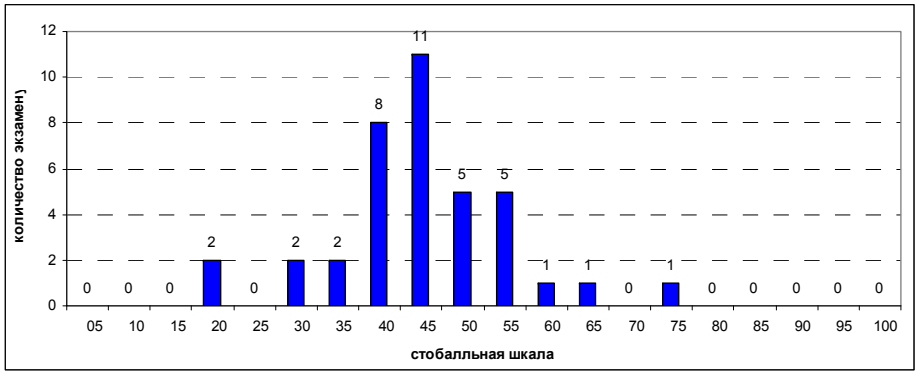

Выполнение заданий ЕГЭ

Барышский район (код МОУО 3)

Химия ЕГЭ 2014 *(основной этап)*

Всего экзаменуемых **27** *Средний балл* **56,22**

Освоение экзаменуемыми основных общеобразовательных программ

Порог	Диапазон баллов	Количество экзаменуемых	
не преодолен	0 - 35	3	11,1%
преодолен	36 - 100	24	88,9%
Всего		**27**	

Дополнительная информация

Параметр	Значение
Количество образовательных учреждений	10
Минимальный балл	16
Максимальный балл	80
Количество 100-балльников	0

Распределение участников ЕГЭ по баллам

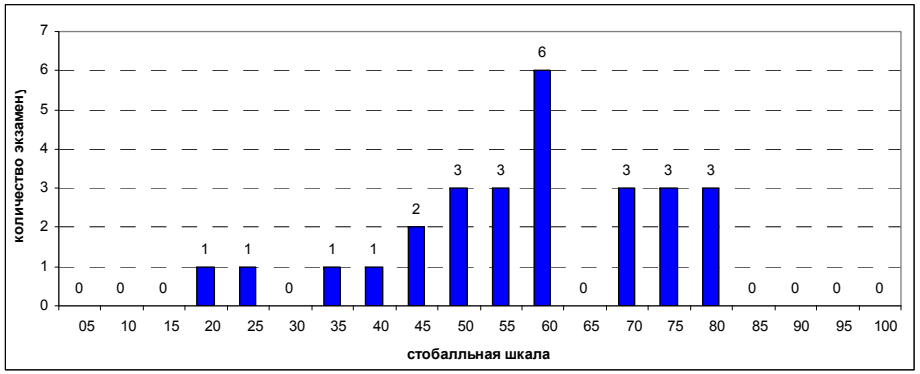

Выполнение заданий ЕГЭ

Барышский район (код МОУО 3)

Информатика ЕГЭ 2014 *(основной этап)*

Всего экзаменуемых **12** *Средний балл* **52,83**

Освоение экзаменуемыми основных общеобразовательных программ

Порог	Диапазон баллов	Количество экзаменуемых	
не преодолен	0 - 39	0	0,0%
преодолен	40 - 100	12	100,0%
Всего		**12**	

Дополнительная информация

Параметр	Значение
Количество образовательных учреждений	2
Минимальный балл	40
Максимальный балл	68
Количество 100-баллльников	0

Распределение участников ЕГЭ по баллам

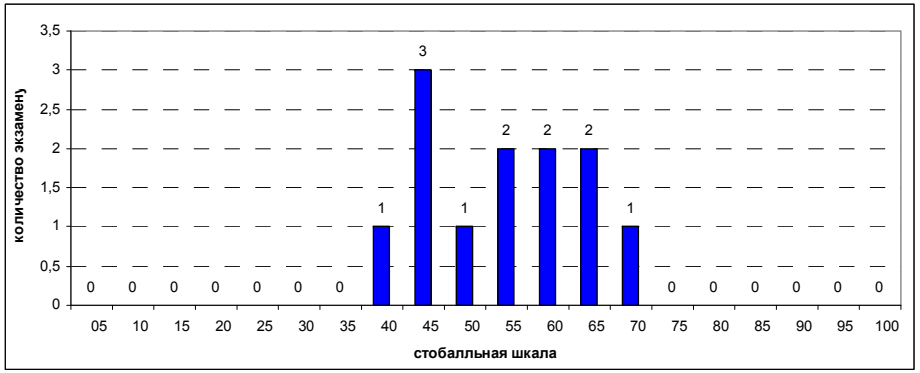

Выполнение заданий ЕГЭ

Барышский район (код МОУО 3)

Биология ЕГЭ 2014 *(основной этап)*

Всего экзаменуемых **60** *Средний балл* **51,08**

Освоение экзаменуемыми основных общеобразовательных программ

Порог	Диапазон баллов	Количество экзаменуемых	
не преодолен	0 - 35	5	8,3%
преодолен	36 - 100	55	91,7%
Всего		**60**	

Дополнительная информация

Параметр	Значение
Количество образовательных учреждений	15
Минимальный балл	28
Максимальный балл	93
Количество 100-баллльников	0

Распределение участников ЕГЭ по баллам

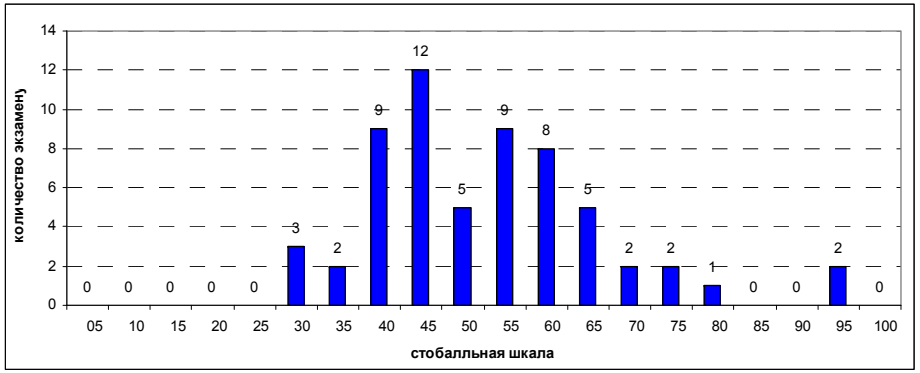

Выполнение заданий ЕГЭ

Барышский район (код МОУО 3)

История ЕГЭ 2014 *(основной этап)*

Всего экзаменуемых **33** *Средний балл* **48,24**

Освоение экзаменуемыми основных общеобразовательных программ

Порог	Диапазон баллов	Количество экзаменуемых	
не преодолен	0 - 31	3	9,1%
преодолен	32 - 100	30	90,9%
Всего		**33**	

Дополнительная информация

Параметр	Значение
Количество образовательных учреждений	12
Минимальный балл	23
Максимальный балл	77
Количество 100-балльников	0

Распределение участников ЕГЭ по баллам

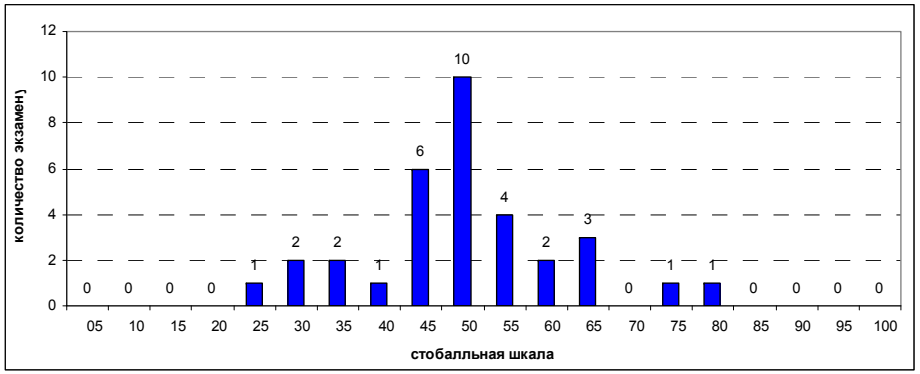

Выполнение заданий ЕГЭ

Барышский район (код МОУО 3)

Английский язык ЕГЭ 2014 *(основной этап)*

Всего экзаменуемых **9** *Средний балл* **50,56**

Освоение экзаменуемыми основных общеобразовательных программ

Порог	Диапазон баллов	Количество экзаменуемых	
не преодолен	0 - 19	0	0,0%
преодолен	20 - 100	9	100,0%
Всего		**9**	

Дополнительная информация

Параметр	Значение
Количество образовательных учреждений	2
Минимальный балл	32
Максимальный балл	69
Количество 100-балльников	0

Распределение участников ЕГЭ по баллам

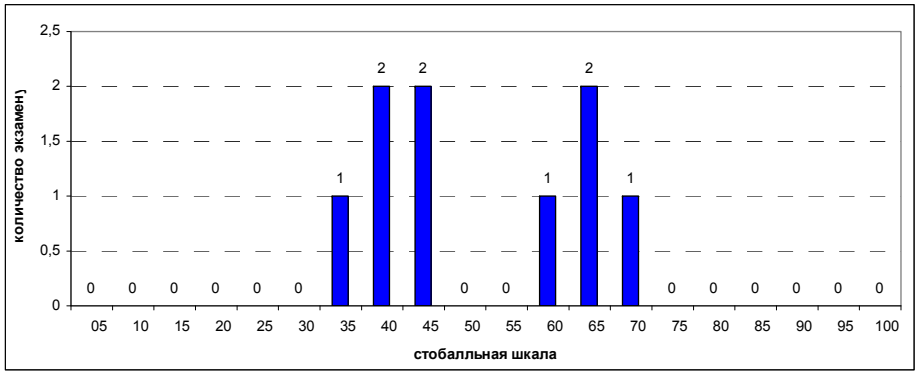

Выполнение заданий ЕГЭ

Барышский район (код МОУО 3)

Обществознание ЕГЭ 2014 *(основной этап)*

Всего экзаменуемых **120** *Средний балл* **52,65**

Освоение экзаменуемыми основных общеобразовательных программ

Порог	Диапазон баллов	Количество экзаменуемых	
не преодолен	0 - 38	10	8,3%
преодолен	39 - 100	110	91,7%
Всего		**120**	

Дополнительная информация

Параметр	Значение
Количество образовательных учреждений	16
Минимальный балл	19
Максимальный балл	75
Количество 100-балльников	0

Распределение участников ЕГЭ по баллам

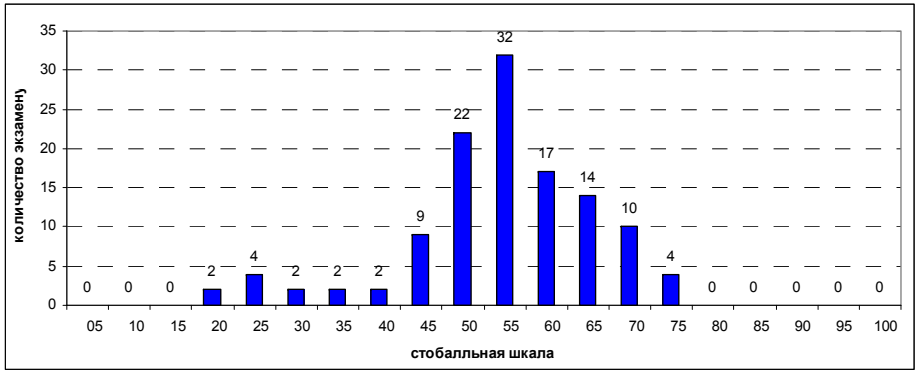

Выполнение заданий ЕГЭ

Барышский район

Результаты ЕГЭ по образовательным учреждениям

Русский язык ЕГЭ 2014 *(основной этап)*

№ п/п	Код ОУ	Образовательное Учреждение	Всего экзаме-нуемых	ср. балл	Минимальный балл			
					не набрали		набрали	
					чел.	%	чел.	%
1	003104	МОУ СОШ №4 МО Барышский район	26	69,04	0	0,00%	26	100,00%
2	003999	Выпускники прошлых лет Барышского района	1	68,00	0	0,00%	1	100,00%
3	003006	МОУ СОШ села Акшуат	3	68,00	0	0,00%	3	100,00%
4	003013	МОУ СОШ рабочего поселка имени Ленина	11	66,27	0	0,00%	11	100,00%
5	003004	МОУ СОШ села Загарино	2	66,00	0	0,00%	2	100,00%
6	003008	МОУ СОШ села Живайкино	7	65,14	0	0,00%	7	100,00%
7	003101	МОУ СОШ №1 им.Героя России Ю.Д.Недвиги	34	64,12	0	0,00%	34	100,00%
8	003011	МОУ СОШ поселка Поливаново	7	61,86	0	0,00%	7	100,00%
9	003010	МОУ СОШ рабочего п. Старотимошкино	17	61,76	0	0,00%	17	100,00%
10	003102	МОУ СОШ №2 МО Барышский район	14	61,07	0	0,00%	14	100,00%
11	003007	МОУ СОШ села Малая Хомутерь	4	59,25	0	0,00%	4	100,00%
12	003015	МОУ СОШ р. п. Измайлово имени Героя Социалистического труда Н.Г.Зырина	8	59,00	0	0,00%	8	100,00%
13	003012	МОУ СОШ села Заречное	9	58,22	0	0,00%	9	100,00%
14	003009	МОУ СОШ села Калда	15	55,67	0	0,00%	15	100,00%
15	003014	МОУ СОШ рабочего поселка Жадовка	8	55,38	0	0,00%	8	100,00%
16	003002	МОУ СОШ села Новая Бекшанка	7	47,71	0	0,00%	7	100,00%
		Итого по МОУО Барышский район	***173***	***62,12***	***0***	***0,00%***	***173***	***100,00%***
		Итого по Ульяновской области	***6180***	***63,93***	***22***	***0,36%***	***6158***	***99,64%***

Математика ЕГЭ 2014 *(основной этап)*

№ п/п	Код ОУ	Образовательное Учреждение	Всего экзаме-нуемых	ср. балл	Минимальный балл			
					не набрали		набрали	
					чел.	%	чел.	%
1	003006	МОУ СОШ села Акшуат	3	56,00	0	0,00%	3	100,00%
2	003104	МОУ СОШ №4 МО Барышский район	26	48,12	0	0,00%	26	100,00%
3	003010	МОУ СОШ рабочего п. Старотимошкино	17	46,76	0	0,00%	17	100,00%
4	003004	МОУ СОШ села Загарино	2	44,00	0	0,00%	2	100,00%
5	003013	МОУ СОШ рабочего поселка имени Ленина	11	42,91	0	0,00%	11	100,00%
6	003101	МОУ СОШ №1 им.Героя России Ю.Д.Недвиги	34	42,15	0	0,00%	34	100,00%
7	003008	МОУ СОШ села Живайкино	7	40,00	0	0,00%	7	100,00%
8	003012	МОУ СОШ села Заречное	9	37,78	0	0,00%	9	100,00%
9	003011	МОУ СОШ поселка Поливаново	7	37,71	0	0,00%	7	100,00%
10	003007	МОУ СОШ села Малая Хомутерь	4	37,00	0	0,00%	4	100,00%
11	003014	МОУ СОШ рабочего поселка Жадовка	8	35,50	0	0,00%	8	100,00%
12	003009	МОУ СОШ села Калда	15	35,20	0	0,00%	15	100,00%
13	003102	МОУ СОШ №2 МО Барышский район	14	34,86	0	0,00%	14	100,00%
14	003002	МОУ СОШ села Новая Бекшанка	7	32,57	0	0,00%	7	100,00%
15	003015	МОУ СОШ р. п. Измайлово имени Героя Социалистического труда Н.Г.Зырина	8	32,00	0	0,00%	8	100,00%
16	003999	Выпускники прошлых лет Барышского района	1	13,00	1	100,00%	0	0,00%
		Итого по МОУО Барышский район	***173***	***40,67***	***1***	***0,58%***	***172***	***99,42%***
		Итого по Ульяновской области	***6067***	***44,87***	***124***	***2,04%***	***5943***	***97,96%***

Барышский район

Результаты ЕГЭ по образовательным учреждениям

Физика ЕГЭ 2014 *(основной этап)*

№ п/п	Код ОУ	Образовательное Учреждение	Всего экзаме-нуемых	ср. балл	Минимальный балл			
					не набрали		набрали	
					чел.	%	чел.	%
1	003015	МОУ СОШ рабочего поселка Измайлово имени Героя Социалистического труда Н.Г.Зырина	1	51,00	0	0,00%	1	100,00%
2	003101	МОУ СОШ №1 имени Героя России Ю.Д.Недвиги МО Барышский район	12	49,08	0	0,00%	12	100,00%
3	003104	МОУ СОШ №4 МО Барышский район	4	49,00	0	0,00%	4	100,00%
4	003012	МОУ СОШ села Заречное	3	45,00	0	0,00%	3	100,00%
5	003008	МОУ СОШ села Живайкино	3	39,33	1	33,33%	2	66,67%
6	003013	МОУ СОШ рабочего поселка имени Ленина	6	37,83	1	16,67%	5	83,33%
7	003011	МОУ СОШ поселка Поливаново	1	36,00	0	0,00%	1	100,00%
8	003010	МОУ СОШ рабочего поселка Старотимошкино	1	36,00	0	0,00%	1	100,00%
9	003009	МОУ СОШ села Калда	2	32,00	1	50,00%	1	50,00%
10	003102	МОУ СОШ №2 МО Барышский район	5	31,40	3	60,00%	2	40,00%
		Итого по МОУО Барышский район	***38***	***42,34***	***6***	***15,79%***	***32***	***84,21%***
		Итого по Ульяновской области	***1883***	***44,73***	***300***	***15,93%***	***1583***	***84,07%***

Химия ЕГЭ 2014 *(основной этап)*

№ п/п	Код ОУ	Образовательное Учреждение	Всего экзаме-нуемых	ср. балл	Минимальный балл			
					не набрали		набрали	
					чел.	%	чел.	%
1	003010	МОУ СОШ рабочего поселка Старотимошкино	4	70,75	0	0,00%	4	100,00%
2	003012	МОУ СОШ села Заречное	1	66,00	0	0,00%	1	100,00%
3	003104	МОУ СОШ №4 МО Барышский район	7	60,29	0	0,00%	7	100,00%
4	003014	МОУ СОШ рабочего поселка Жадовка	1	57,00	0	0,00%	1	100,00%
5	003006	МОУ СОШ села Акшуат	1	55,00	0	0,00%	1	100,00%
6	003101	МОУ СОШ №1 имени Героя России Ю.Д.Недвиги МО Барышский район	6	53,83	1	16,67%	5	83,33%
7	003008	МОУ СОШ села Живайкино	2	52,00	0	0,00%	2	100,00%
8	003102	МОУ СОШ №2 МО Барышский район	2	44,50	0	0,00%	2	100,00%
9	003011	МОУ СОШ поселка Поливаново	2	42,50	1	50,00%	1	50,00%
10	003013	МОУ СОШ рабочего поселка имени Ленина	1	34,00	1	100,00%	0	0,00%
		Итого по МОУО Барышский район	***27***	***56,22***	***3***	***11,11%***	***24***	***88,89%***
		Итого по Ульяновской области	***691***	***54,83***	***95***	***13,75%***	***596***	***86,25%***

Информатика ЕГЭ 2014 *(основной этап)*

№ п/п	Код ОУ	Образовательное Учреждение	Всего экзаме-нуемых	ср. балл	Минимальный балл			
					не набрали		набрали	
					чел.	%	чел.	%
1	003008	МОУ СОШ села Живайкино	1	55,00	0	0,00%	1	100,00%
2	003101	МОУ СОШ №1 имени Героя России Ю.Д.Недвиги МО Барышский район	11	52,64	0	0,00%	11	100,00%
		Итого по МОУО Барышский район	***12***	***52,83***	***0***	***0,00%***	***12***	***100,00%***
		Итого по Ульяновской области	***524***	***55,29***	***66***	***12,60%***	***458***	***87,40%***

Барышский район

Результаты ЕГЭ по образовательным учреждениям

Биология ЕГЭ 2014 *(основной этап)*

№ п/п	Код ОУ	Образовательное Учреждение	Всего экзаме-нуемых	ср. балл	Минимальный балл			
					не набрали		набрали	
					чел.	%	чел.	%
1	003010	МОУ СОШ р. п. Старотимошкино	5	70,40	1	20,00%	4	80,00%
2	003104	МОУ СОШ №4 МО Барышский район	9	59,78	0	0,00%	9	100,00%
3	003008	МОУ СОШ села Живайкино	2	59,50	0	0,00%	2	100,00%
4	003013	МОУ СОШ рабочего поселка имени Ленина	3	55,33	0	0,00%	3	100,00%
5	003101	МОУ СОШ №1 им.Героя России Ю.Д.Недвиги	7	54,00	0	0,00%	7	100,00%
6	003004	МОУ СОШ села Загарино	1	53,00	0	0,00%	1	100,00%
7	003011	МОУ СОШ поселка Поливаново	3	51,67	0	0,00%	3	100,00%
8	003012	МОУ СОШ села Заречное	2	49,00	0	0,00%	2	100,00%
9	003014	МОУ СОШ рабочего поселка Жадовка	3	47,00	0	0,00%	3	100,00%
10	003002	МОУ СОШ села Новая Бекшанка	4	46,00	1	25,00%	3	75,00%
11	003006	МОУ СОШ села Акшуат	2	46,00	0	0,00%	2	100,00%
12	003102	МОУ СОШ №2 МО Барышский район	9	42,56	1	11,11%	8	88,89%
13	003015	МОУ СОШ р. п. Измайлово имени Героя Социалистического труда Н.Г.Зырина	6	41,83	2	33,33%	4	66,67%
14	003009	МОУ СОШ села Калда	3	39,67	0	0,00%	3	100,00%
15	003007	МОУ СОШ села Малая Хомутерь	1	36,00	0	0,00%	1	100,00%
		Итого по МОУО Барышский район	***60***	***51,08***	***5***	***8,33%***	***55***	***91,67%***
		Итого по Ульяновской области	***1464***	***51,48***	***134***	***9,15%***	***1330***	***90,85%***

История ЕГЭ 2014 *(основной этап)*

№ п/п	Код ОУ	Образовательное Учреждение	Всего экзаме-нуемых	ср. балл	Минимальный балл			
					не набрали		набрали	
					чел.	%	чел.	%
1	003012	МОУ СОШ села Заречное	1	56,00	0	0,00%	1	100,00%
2	003006	МОУ СОШ села Акшуат	1	55,00	0	0,00%	1	100,00%
3	003101	МОУ СОШ №1 им.Героя России Ю.Д.Недвиги	6	54,00	1	16,67%	5	83,33%
4	003010	МОУ СОШ р. п. Старотимошкино	1	54,00	0	0,00%	1	100,00%
5	003104	МОУ СОШ №4 МО Барышский район	7	51,43	0	0,00%	7	100,00%
6	003015	МОУ СОШ р. п. Измайлово имени Героя Социалистического труда Н.Г.Зырина	4	51,25	0	0,00%	4	100,00%
7	003002	МОУ СОШ села Новая Бекшанка	1	49,00	0	0,00%	1	100,00%
8	003999	Выпускники прошлых лет Барышского р-на	2	48,00	0	0,00%	2	100,00%
9	003013	МОУ СОШ рабочего поселка имени Ленина	2	45,50	0	0,00%	2	100,00%
10	003011	МОУ СОШ поселка Поливаново	2	42,50	0	0,00%	2	100,00%
11	003007	МОУ СОШ села Малая Хомутерь	1	41,00	0	0,00%	1	100,00%
12	003102	МОУ СОШ №2 МО Барышский район	5	35,20	2	40,00%	3	60,00%
		Итого по МОУО Барышский район	***33***	***48,24***	***3***	***9,09%***	***30***	***90,91%***
		Итого по Ульяновской области	***1464***	***46,90***	***224***	***15,30%***	***1240***	***84,70%***

Английский язык ЕГЭ 2014 *(основной этап)*

№ п/п	Код ОУ	Образовательное Учреждение	Всего экзаме-нуемых	ср. балл	Минимальный балл			
					не набрали		набрали	
					чел.	%	чел.	%
1	003101	МОУ СОШ №1 им.Героя России Ю.Д.Недвиги	8	51,88	0	0,00%	8	100,00%
2	003104	МОУ СОШ №4 МО Барышский район	1	40,00	0	0,00%	1	100,00%
		Итого по МОУО Барышский район	***9***	***50,56***	***0***	***0,00%***	***9***	***100,00%***
		Итого по Ульяновской области	***579***	***61,28***	***8***	***1,38%***	***571***	***98,62%***

Барышский район

Результаты ЕГЭ по образовательным учреждениям

Немецкий язык ЕГЭ 2014 *(основной этап)*

№ п/п	Код ОУ	Образовательное Учреждение	Всего экзаме-нуемых	ср. балл	Минимальный балл			
					не набрали		набрали	
					чел.	%	чел.	%
1	003009	МОУ СОШ села Калда	1	44,00	0	0,00%	1	100,00%
2	003006	МОУ СОШ села Акшуат	1	34,00	0	0,00%	1	100,00%
3	003012	МОУ СОШ села Заречное	1	27,00	0	0,00%	1	100,00%
		Итого по МОУО Барышский район	***3***	***35,00***	***0***	***0,00%***	***3***	***100,00%***
		Итого по Ульяновской области	***36***	***42,56***	***1***	***2,78%***	***35***	***97,22%***

Обществознание ЕГЭ 2014 *(основной этап)*

№ п/п	Код ОУ	Образовательное Учреждение	Всего экзаме-нуемых	ср. балл	Минимальный балл			
					не набрали		набрали	
					чел.	%	чел.	%
1	003104	МОУ СОШ №4 МО Барышский район	22	59,59	1	4,55%	21	95,45%
2	003006	МОУ СОШ села Акшуат	2	58,00	0	0,00%	2	100,00%
3	003999	Выпускники прошлых лет Барышского района	2	56,00	0	0,00%	2	100,00%
4	003002	МОУ СОШ села Новая Бекшанка	1	55,00	0	0,00%	1	100,00%
5	003101	МОУ СОШ №1 им.Героя России Ю.Д.Недвиги	21	55,00	0	0,00%	21	100,00%
6	003012	МОУ СОШ села Заречное	7	53,43	0	0,00%	7	100,00%
7	003004	МОУ СОШ села Загарино	2	53,00	0	0,00%	2	100,00%
8	003011	МОУ СОШ поселка Поливаново	3	53,00	0	0,00%	3	100,00%
9	003102	МОУ СОШ №2 МО Барышский район	12	52,92	0	0,00%	12	100,00%
10	003010	МОУ СОШ р. п. Старотимошкино	7	52,29	1	14,29%	6	85,71%
11	003008	МОУ СОШ села Живайкино	7	52,14	1	14,29%	6	85,71%
12	003015	МОУ СОШ р. п. Измайлово имени Героя Социалистического труда Н.Г.Зырина	8	51,50	1	12,50%	7	87,50%
13	003007	МОУ СОШ села Малая Хомутерь	3	50,67	0	0,00%	3	100,00%
14	003014	МОУ СОШ рабочего поселка Жадовка	6	49,67	0	0,00%	6	100,00%
15	003013	МОУ СОШ рабочего поселка имени Ленина	8	49,63	0	0,00%	8	100,00%
16	003009	МОУ СОШ села Калда	9	33,89	6	66,67%	3	33,33%
		Итого по МОУО Барышский район	***120***	***52,65***	***10***	***8,33%***	***110***	***91,67%***
		Итого по Ульяновской области	***4461***	***54,79***	***242***	***5,42%***	***4219***	***94,58%***

Литература ЕГЭ 2014 *(основной этап)*

№ п/п	Код ОУ	Образовательное Учреждение	Всего экзаме-нуемых	ср. балл	Минимальный балл			
					не набрали		набрали	
					чел.	%	чел.	%
1	003004	МОУ СОШ села Загарино	1	54,00	0	0,00%	1	100,00%
2	003011	МОУ СОШ поселка Поливаново	1	50,00	0	0,00%	1	100,00%
3	003104	МОУ СОШ №4 МО Барышский район	1	38,00	0	0,00%	1	100,00%
		Итого по МОУО Барышский район	***3***	***47,33***	***0***	***0,00%***	***3***	***100,00%***
		Итого по Ульяновской области	***294***	***54,53***	***24***	***8,16%***	***270***	***91,84%***

Вешкаймский район (код МОУО 4)

Русский язык ЕГЭ 2014 *(основной этап)*

Всего экзаменуемых 101 *Средний балл* 60,97

Освоение экзаменуемыми основных общеобразовательных программ

Порог	Диапазон баллов	Количество экзаменуемых	
не преодолен	0 - 23	0	0,0%
преодолен	24 - 100	101	100,0%
Всего		**101**	

Дополнительная информация

Параметр	Значение
Количество образовательных учреждений	10
Минимальный балл	32
Максимальный балл	98
Количество 100-балльников	0

Распределение участников ЕГЭ по баллам

Выполнение заданий ЕГЭ

Вешкаймский район (код МОУО 4)

Математика ЕГЭ 2014 *(основной этап)*

Всего экзаменуемых 101 *Средний балл* 40,67

Освоение экзаменуемыми основных общеобразовательных программ

Порог	Диапазон баллов	Количество экзаменуемых	
не преодолен	0 - 19	5	5,0%
преодолен	20 - 100	96	95,0%
Всего		**101**	

Дополнительная информация

Параметр	Значение
Количество образовательных учреждений	10
Минимальный балл	7
Максимальный балл	75
Количество 100-балльников	0

Распределение участников ЕГЭ по баллам

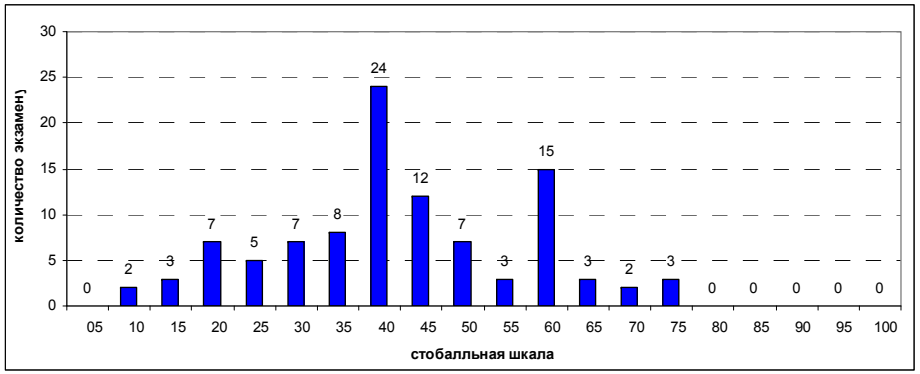

Выполнение заданий ЕГЭ

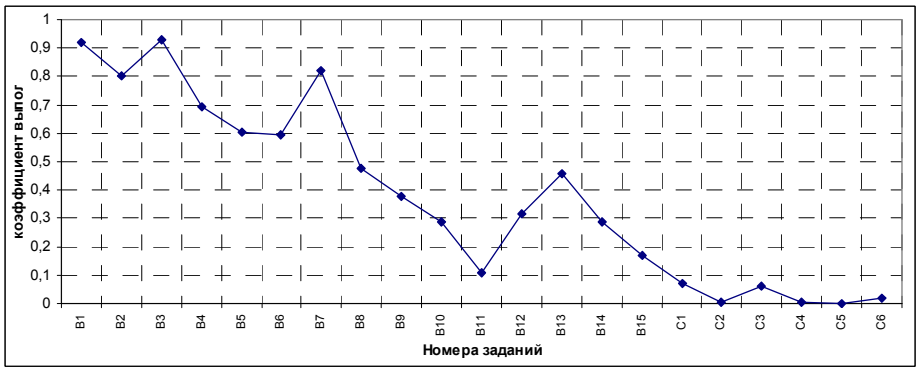

Вешкаймский район (код МОУО 4)

Физика ЕГЭ 2014 *(основной этап)*

Всего экзаменуемых **31** *Средний балл* **43,29**

Освоение экзаменуемыми основных общеобразовательных программ

Порог	Диапазон баллов	Количество экзаменуемых	
не преодолен	0 - 35	5	16,1%
преодолен	36 - 100	26	83,9%
Всего		**31**	

Дополнительная информация

Параметр	Значение
Количество образовательных учреждений	8
Минимальный балл	23
Максимальный балл	60
Количество 100-балльников	0

Распределение участников ЕГЭ по баллам

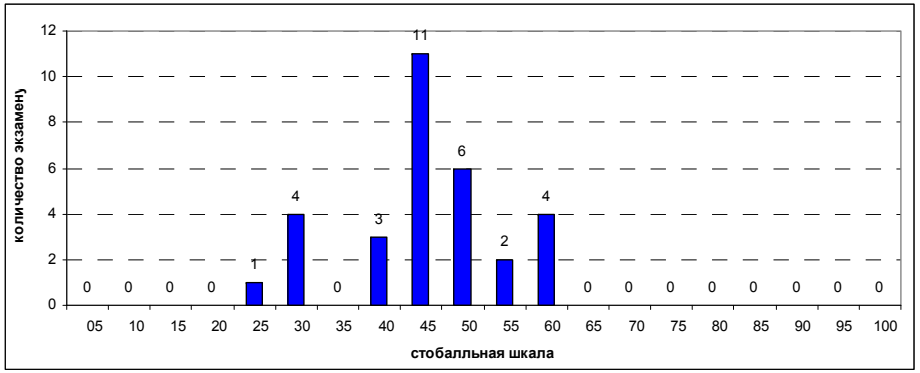

Выполнение заданий ЕГЭ

Вешкаймский район (код МОУО 4)

Химия ЕГЭ 2014 *(основной этап)*

Всего экзаменуемых **7** *Средний балл* **53,57**

Освоение экзаменуемыми основных общеобразовательных программ

Порог	Диапазон баллов	Количество экзаменуемых	
не преодолен	0 - 35	1	14,3%
преодолен	36 - 100	6	85,7%
Всего		**7**	

Дополнительная информация

Параметр	Значение
Количество образовательных учреждений	5
Минимальный балл	31
Максимальный балл	68
Количество 100-балльников	0

Распределение участников ЕГЭ по баллам

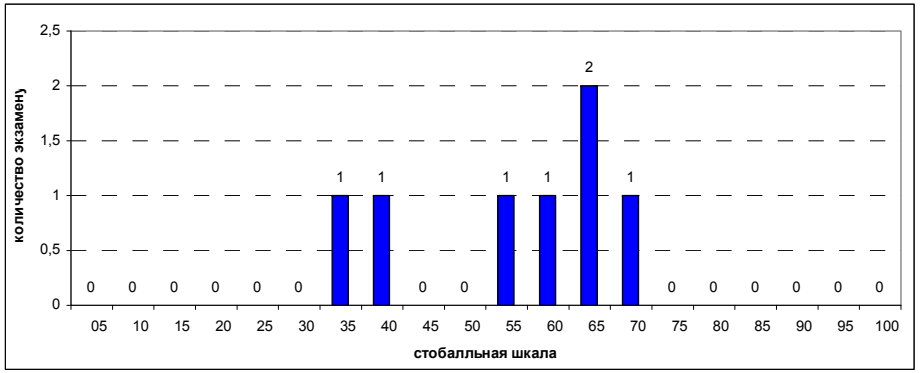

Выполнение заданий ЕГЭ

Вешкаймский район (код МОУО 4)

Информатика ЕГЭ 2014 *(основной этап)*

Всего экзаменуемых **5** *Средний балл* **36,40**

Освоение экзаменуемыми основных общеобразовательных программ

Порог	Диапазон баллов	Количество экзаменуемых	
не преодолен	0 - 39	3	60,0%
преодолен	40 - 100	2	40,0%
Всего		**5**	

Дополнительная информация

Параметр	Значение
Количество образовательных учреждений	3
Минимальный балл	20
Максимальный балл	47
Количество 100-балльников	0

Распределение участников ЕГЭ по баллам

Выполнение заданий ЕГЭ

Вешкаймский район (код МОУО 4)

Биология ЕГЭ 2014 *(основной этап)*

Всего экзаменуемых **39** *Средний балл* **46,59**

Освоение экзаменуемыми основных общеобразовательных программ

Порог	Диапазон баллов	Количество экзаменуемых	
не преодолен	0 - 35	5	12,8%
преодолен	36 - 100	34	87,2%
Всего		**39**	

Дополнительная информация

Параметр	Значение
Количество образовательных учреждений	8
Минимальный балл	22
Максимальный балл	74
Количество 100-балльников	0

Распределение участников ЕГЭ по баллам

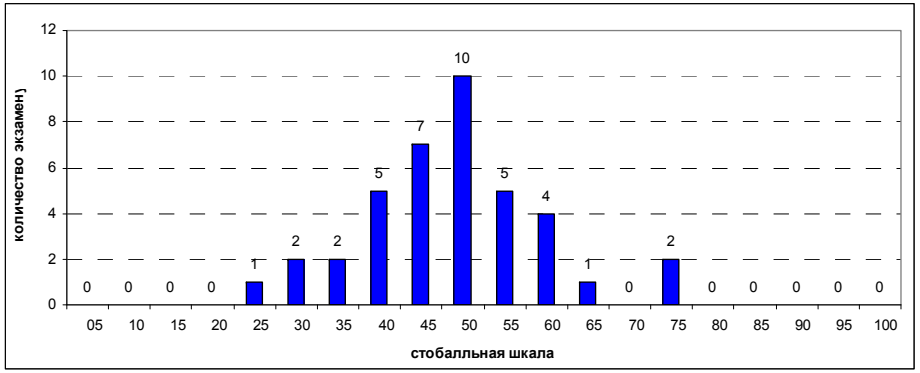

Выполнение заданий ЕГЭ

Вешкаймский район (код МОУО 4)

История ЕГЭ 2014 *(основной этап)*

Всего экзаменуемых **16** *Средний балл* **40,00**

Освоение экзаменуемыми основных общеобразовательных программ

Порог	Диапазон баллов	Количество экзаменуемых	
не преодолен	0 - 31	3	18,8%
преодолен	32 - 100	13	81,3%
Всего		**16**	

Дополнительная информация

Параметр	Значение
Количество образовательных учреждений	4
Минимальный балл	10
Максимальный балл	69
Количество 100-балльников	0

Распределение участников ЕГЭ по баллам

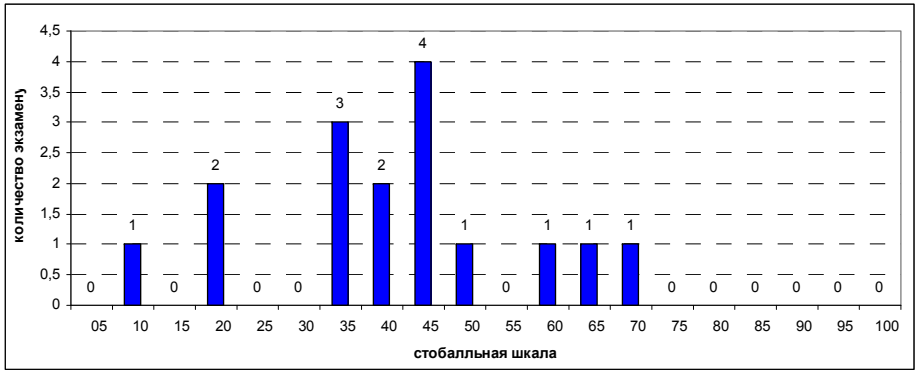

Выполнение заданий ЕГЭ

Вешкаймский район (код МОУО 4)

География ЕГЭ 2014 *(основной этап)*

Всего экзаменуемых **7** *Средний балл* **36,14**

Освоение экзаменуемыми основных общеобразовательных программ

Порог	Диапазон баллов	Количество экзаменуемых	
не преодолен	0 - 36	3	42,9%
преодолен	37 - 100	4	57,1%
Всего		**7**	

Дополнительная информация

Параметр	Значение
Количество образовательных учреждений	2
Минимальный балл	14
Максимальный балл	51
Количество 100-балльников	0

Распределение участников ЕГЭ по баллам

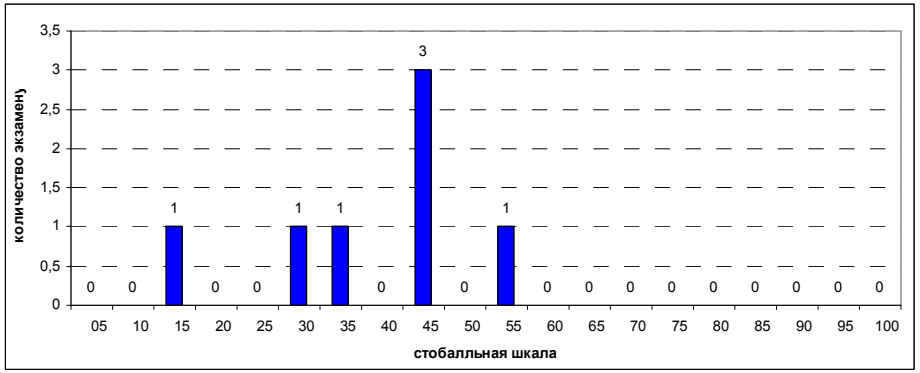

Выполнение заданий ЕГЭ

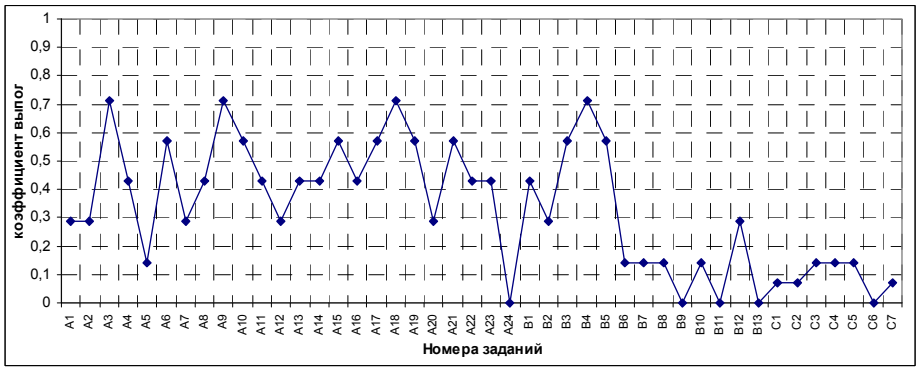

Вешкаймский район (код МОУО 4)

Обществознание ЕГЭ 2014 *(основной этап)*

Всего экзаменуемых **90** *Средний балл* **50,81**

Освоение экзаменуемыми основных общеобразовательных программ

Порог	Диапазон баллов	Количество экзаменуемых	
не преодолен	0 - 38	3	3,3%
преодолен	39 - 100	87	96,7%
Всего		**90**	

Дополнительная информация

Параметр	Значение
Количество образовательных учреждений	10
Минимальный балл	29
Максимальный балл	91
Количество 100-балльников	0

Распределение участников ЕГЭ по баллам

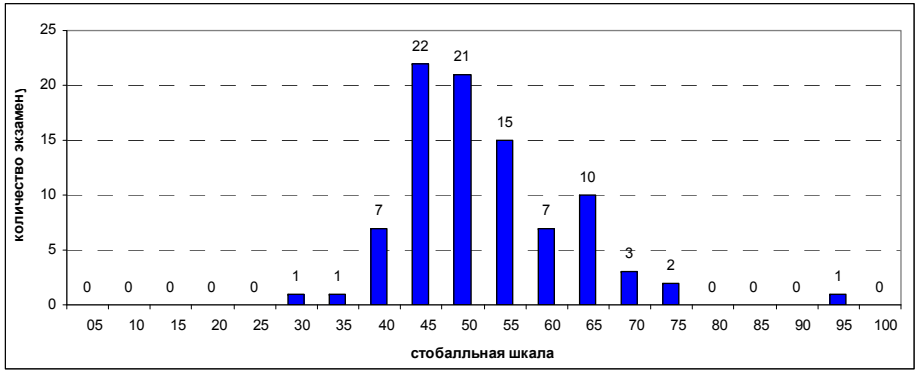

Выполнение заданий ЕГЭ

Вешкаймский район

Результаты ЕГЭ по образовательным учреждениям

Русский язык ЕГЭ 2014 *(основной этап)*

№ п/п	Код ОУ	Образовательное Учреждение	Всего экзаме-нуемых	ср. балл	Минимальный балл			
					не набрали		набрали	
					чел.	%	чел.	%
1	004009	МОУ Беклемишевская СОШ	4	67,75	0	0,00%	4	100,00%
2	004002	МБОУ Вешкаймская СОШ №2 им. Б.П.Зиновьева	40	63,88	0	0,00%	40	100,00%
3	004008	МОУ Шарловская СОШ	7	61,00	0	0,00%	7	100,00%
4	004006	МОУ Каргинская СОШ	10	60,80	0	0,00%	10	100,00%
5	004010	МОУ Стемасская СОШ	3	58,33	0	0,00%	3	100,00%
6	004012	МОУ Ермоловская СОШ им. П.Д.Дорогойченко	7	58,29	0	0,00%	7	100,00%
7	004001	МОУ Вешкаймская СОШ №1	4	58,25	0	0,00%	4	100,00%
8	004003	МОУ Чуфаровская СОШ	15	58,00	0	0,00%	15	100,00%
9	004007	МОУ Бекетовская СОШ	10	56,60	0	0,00%	10	100,00%
10	004999	Выпускники прошлых лет Вешкаймского района	1	45,00	0	0,00%	1	100,00%
		Итого по МОУО Вешкаймский район	***101***	***60,97***	***0***	***0,00%***	***101***	***100,00%***
		Итого по Ульяновской области	***6180***	***63,93***	***22***	***0,36%***	***6158***	***99,64%***

Математика ЕГЭ 2014 *(основной этап)*

№ п/п	Код ОУ	Образовательное Учреждение	Всего экзаме-нуемых	ср. балл	Минимальный балл			
					не набрали		набрали	
					чел.	%	чел.	%
1	004002	МБОУ Вешкаймская СОШ №2 имени Б.П.Зиновьева	40	46,70	1	2,50%	39	97,50%
2	004010	МОУ Стемасская СОШ	3	44,00	0	0,00%	3	100,00%
3	004009	МОУ Беклемишевская СОШ	4	43,00	0	0,00%	4	100,00%
4	004003	МОУ Чуфаровская СОШ	15	39,93	1	6,67%	14	93,33%
5	004007	МОУ Бекетовская СОШ	10	37,20	0	0,00%	10	100,00%
6	004006	МОУ Каргинская СОШ	10	36,40	0	0,00%	10	100,00%
7	004008	МОУ Шарловская СОШ	7	36,00	0	0,00%	7	100,00%
8	004012	МОУ Ермоловская СОШ имени П.Д.Дорогойченко	7	31,29	1	14,29%	6	85,71%
9	004001	МОУ Вешкаймская СОШ №1	4	29,25	1	25,00%	3	75,00%
10	004999	Выпускники прошлых лет Вешкаймского района	1	13,00	1	100,00%	0	0,00%
		Итого по МОУО Вешкаймский район	***101***	***40,67***	***5***	***4,95%***	***96***	***95,05%***
		Итого по Ульяновской области	***6067***	***44,87***	***124***	***2,04%***	***5943***	***97,96%***

Вешкаймский район

Результаты ЕГЭ по образовательным учреждениям

Физика ЕГЭ 2014 *(основной этап)*

№ п/п	Код ОУ	Образовательное Учреждение	Всего экзаме-нуемых	ср. балл	Минимальный балл			
					не набрали		набрали	
					чел.	%	чел.	%
1	004002	МБОУ Вешкаймская СОШ №2 имени Б.П.Зиновьева	17	46,06	2	11,76%	15	88,24%
2	004009	МОУ Беклемишевская СОШ	2	45,50	0	0,00%	2	100,00%
3	004008	МОУ Шарловская СОШ	1	45,00	0	0,00%	1	100,00%
4	004003	МОУ Чуфаровская СОШ	4	41,50	1	25,00%	3	75,00%
5	004007	МОУ Бекетовская СОШ	2	39,50	0	0,00%	2	100,00%
6	004012	МОУ Ермоловская СОШ имени П.Д.Дорогойченко	1	39,00	0	0,00%	1	100,00%
7	004010	МОУ Стемасская СОШ	2	36,00	1	50,00%	1	50,00%
8	004006	МОУ Каргинская СОШ	2	33,50	1	50,00%	1	50,00%
		Итого по МОУО Вешкаймский район	***31***	***43,29***	***5***	***16,13%***	***26***	***83,87%***
		Итого по Ульяновской области	***1883***	***44,73***	***300***	***15,93%***	***1583***	***84,07%***

Химия ЕГЭ 2014 *(основной этап)*

№ п/п	Код ОУ	Образовательное Учреждение	Всего экзаме-нуемых	ср. балл	Минимальный балл			
					не набрали		набрали	
					чел.	%	чел.	%
1	004003	МОУ Чуфаровская СОШ	1	63,00	0	0,00%	1	100,00%
2	004002	МБОУ Вешкаймская СОШ №2 имени Б.П.Зиновьева	3	62,67	0	0,00%	3	100,00%
3	004006	МОУ Каргинская СОШ	1	56,00	0	0,00%	1	100,00%
4	004007	МОУ Бекетовская СОШ	1	37,00	0	0,00%	1	100,00%
5	004999	Выпускники прошлых лет Вешкаймского района	1	31,00	1	100,00%	0	0,00%
		Итого по МОУО Вешкаймский район	***7***	***53,57***	***1***	***14,29%***	***6***	***85,71%***
		Итого по Ульяновской области	***691***	***54,83***	***95***	***13,75%***	***596***	***86,25%***

Информатика ЕГЭ 2014 *(основной этап)*

№ п/п	Код ОУ	Образовательное Учреждение	Всего экзаме-нуемых	ср. балл	Минимальный балл			
					не набрали		набрали	
					чел.	%	чел.	%
1	004002	МБОУ Вешкаймская СОШ №2 имени Б.П.Зиновьева	3	42,33	1	33,33%	2	66,67%
2	004007	МОУ Бекетовская СОШ	1	35,00	1	100,00%	0	0,00%
3	004012	МОУ Ермоловская СОШ имени П.Д.Дорогойченко	1	20,00	1	100,00%	0	0,00%
		Итого по МОУО Вешкаймский район	***5***	***36,40***	***3***	***60,00%***	***2***	***40,00%***
		Итого по Ульяновской области	***524***	***55,29***	***66***	***12,60%***	***458***	***87,40%***

Вешкаймский район

Результаты ЕГЭ по образовательным учреждениям

Биология ЕГЭ 2014 *(основной этап)*

№ п/п	Код ОУ	Образовательное Учреждение	Всего экзаме-нуемых	ср. балл	Минимальный балл			
					не набрали		набрали	
					чел.	%	чел.	%
1	004002	МБОУ Вешкаймская СОШ №2 имени Б.П.Зиновьева	8	58,63	0	0,00%	8	100,00%
2	004006	МОУ Каргинская СОШ	3	53,00	0	0,00%	3	100,00%
3	004007	МОУ Бекетовская СОШ	3	50,33	0	0,00%	3	100,00%
4	004009	МОУ Беклемишевская СОШ	4	44,00	1	25,00%	3	75,00%
5	004008	МОУ Шарловская СОШ	7	43,57	1	14,29%	6	85,71%
6	004003	МОУ Чуфаровская СОШ	6	43,00	1	16,67%	5	83,33%
7	004001	МОУ Вешкаймская СОШ №1	4	38,25	1	25,00%	3	75,00%
8	004012	МОУ Ермоловская СОШ имени П.Д.Дорогойченко	4	36,50	1	25,00%	3	75,00%
		Итого по МОУО Вешкаймский район	***39***	***46,59***	***5***	***12,82%***	***34***	***87,18%***
		Итого по Ульяновской области	***1464***	***51,48***	***134***	***9,15%***	***1330***	***90,85%***

История ЕГЭ 2014 *(основной этап)*

№ п/п	Код ОУ	Образовательное Учреждение	Всего экзаме-нуемых	ср. балл	Минимальный балл			
					не набрали		набрали	
					чел.	%	чел.	%
1	004002	МБОУ Вешкаймская СОШ №2 имени Б.П.Зиновьева	8	47,88	0	0,00%	8	100,00%
2	004009	МОУ Беклемишевская СОШ	1	41,00	0	0,00%	1	100,00%
3	004012	МОУ Ермоловская СОШ имени П.Д.Дорогойченко	1	40,00	0	0,00%	1	100,00%
4	004003	МОУ Чуфаровская СОШ	6	29,33	3	50,00%	3	50,00%
		Итого по МОУО Вешкаймский район	***16***	***40,00***	***3***	***18,75%***	***13***	***81,25%***
		Итого по Ульяновской области	***1464***	***46,90***	***224***	***15,30%***	***1240***	***84,70%***

География ЕГЭ 2014 *(основной этап)*

№ п/п	Код ОУ	Образовательное Учреждение	Всего экзаме-нуемых	ср. балл	Минимальный балл			
					не набрали		набрали	
					чел.	%	чел.	%
1	004002	МБОУ Вешкаймская СОШ №2 имени Б.П.Зиновьева	2	41,50	1	50,00%	1	50,00%
2	004003	МОУ Чуфаровская СОШ	5	34,00	2	40,00%	3	60,00%
		Итого по МОУО Вешкаймский район	***7***	***36,14***	***3***	***42,86%***	***4***	***57,14%***
		Итого по Ульяновской области	***118***	***48,43***	***20***	***16,95%***	***98***	***83,05%***

Немецкий язык ЕГЭ 2014 *(основной этап)*

№ п/п	Код ОУ	Образовательное Учреждение	Всего экзаме-нуемых	ср. балл	Минимальный балл			
					не набрали		набрали	
					чел.	%	чел.	%
1	004003	МОУ Чуфаровская СОШ	3	36,00	0	0,00%	3	100,00%
		Итого по МОУО Вешкаймский район	***3***	***36,00***	***0***	***0,00%***	***3***	***100,00%***
		Итого по Ульяновской области	***36***	***42,56***	***1***	***2,78%***	***35***	***97,22%***

Вешкаймский район

Результаты ЕГЭ по образовательным учреждениям

Обществознание ЕГЭ 2014 *(основной этап)*

№ п/п	Код ОУ	Образовательное Учреждение	Всего экзаме-нуемых	ср. балл	Минимальный балл			
					не набрали		набрали	
					чел.	%	чел.	%
1	004006	МОУ Каргинская СОШ	6	55,17	1	16,67%	5	83,33%
2	004002	МБОУ Вешкаймская СОШ №2 имени Б.П.Зиновьева	37	55,14	0	0,00%	37	100,00%
3	004009	МОУ Беклемишевская СОШ	3	49,00	0	0,00%	3	100,00%
4	004003	МОУ Чуфаровская СОШ	14	47,86	2	14,29%	12	85,71%
5	004012	МОУ Ермоловская СОШ имени П.Д.Дорогойченко	6	47,67	0	0,00%	6	100,00%
6	004007	МОУ Бекетовская СОШ	9	46,78	0	0,00%	9	100,00%
7	004010	МОУ Стемасская СОШ	3	46,67	0	0,00%	3	100,00%
8	004999	Выпускники прошлых лет Вешкаймского района	1	46,00	0	0,00%	1	100,00%
9	004008	МОУ Шарловская СОШ	7	45,86	0	0,00%	7	100,00%
10	004001	МОУ Вешкаймская СОШ №1	4	42,75	0	0,00%	4	100,00%
		Итого по МОУО Вешкаймский район	***90***	***50,81***	***3***	***3,33%***	***87***	***96,67%***
		Итого по Ульяновской области	***4461***	***54,79***	***242***	***5,42%***	***4219***	***94,58%***

Литература ЕГЭ 2014 *(основной этап)*

№ п/п	Код ОУ	Образовательное Учреждение	Всего экзаме-нуемых	ср. балл	Минимальный балл			
					не набрали		набрали	
					чел.	%	чел.	%
1	004006	МОУ Каргинская СОШ	1	65,00	0	0,00%	1	100,00%
2	004003	МОУ Чуфаровская СОШ	1	28,00	1	100,00%	0	0,00%
		Итого по МОУО Вешкаймский район	***2***	***46,50***	***1***	***50,00%***	***1***	***50,00%***
		Итого по Ульяновской области	***294***	***54,53***	***24***	***8,16%***	***270***	***91,84%***

интересный факт

Среднее количество предметов, выбранных для сдачи ЕГЭ, в расчете на одного участника в 2014 году составило 4,12. Среднее количество сданных экзаменов составило 3,79 в расчете на одного участника ЕГЭ.

Инзенский район (код МОУО 5)

Русский язык ЕГЭ 2014 *(основной этап)*

Всего экзаменуемых **195** *Средний балл* **58,90**

Освоение экзаменуемыми основных общеобразовательных программ

Порог	Диапазон баллов	Количество экзаменуемых	
не преодолен	0 - 23	1	0,5%
преодолен	24 - 100	194	99,5%
Всего		**195**	

Дополнительная информация

Параметр	Значение
Количество образовательных учреждений	13
Минимальный балл	20
Максимальный балл	100
Количество 100-балльников	1

Распределение участников ЕГЭ по баллам

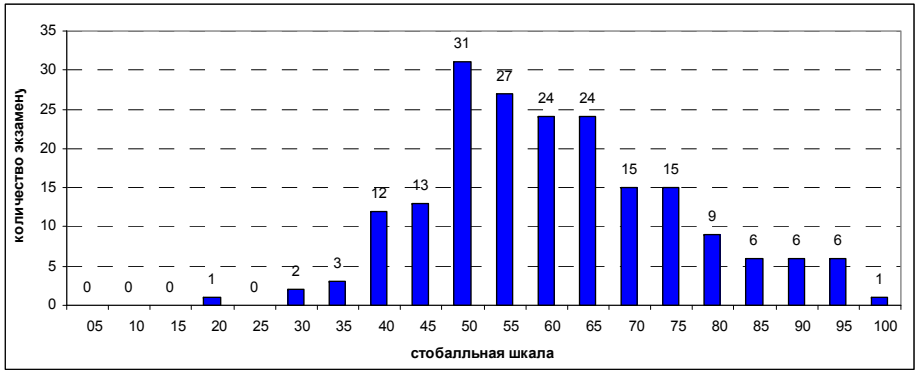

Выполнение заданий ЕГЭ

Инзенский район (код МОУО 5)

Математика ЕГЭ 2014 *(основной этап)*

Всего экзаменуемых **195** *Средний балл* **42,79**

Освоение экзаменуемыми основных общеобразовательных программ

Порог	Диапазон баллов	Количество экзаменуемых	
не преодолен	0 - 19	4	2,1%
преодолен	20 - 100	191	97,9%
Всего		**195**	

Дополнительная информация

Параметр	Значение
Количество образовательных учреждений	13
Минимальный балл	0
Максимальный балл	77
Количество 100-балльников	0

Распределение участников ЕГЭ по баллам

Выполнение заданий ЕГЭ

Инзенский район (код МОУО 5)

Физика ЕГЭ 2014 *(основной этап)*

Всего экзаменуемых **63** *Средний балл* **43,35**

Освоение экзаменуемыми основных общеобразовательных программ

Порог	Диапазон баллов	Количество экзаменуемых	
не преодолен	0 - 35	7	11,1%
преодолен	36 - 100	56	88,9%
Всего		**63**	

Дополнительная информация

Параметр	Значение
Количество образовательных учреждений	9
Минимальный балл	20
Максимальный балл	65
Количество 100-балльников	0

Распределение участников ЕГЭ по баллам

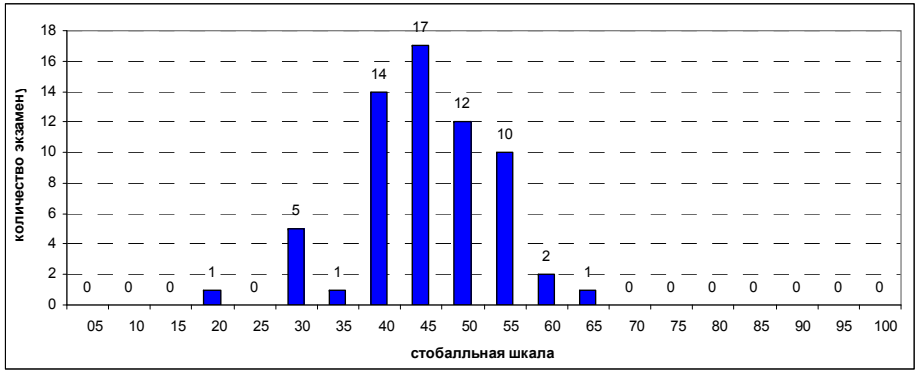

Выполнение заданий ЕГЭ

Инзенский район (код МОУО 5)

Химия ЕГЭ 2014 *(основной этап)*

Всего экзаменуемых **28** *Средний балл* **55,82**

Освоение экзаменуемыми основных общеобразовательных программ

Порог	Диапазон баллов	Количество экзаменуемых	
не преодолен	0 - 35	3	10,7%
преодолен	36 - 100	25	89,3%
Всего		**28**	

Дополнительная информация

Параметр	Значение
Количество образовательных учреждений	9
Минимальный балл	26
Максимальный балл	95
Количество 100-балльников	0

Распределение участников ЕГЭ по баллам

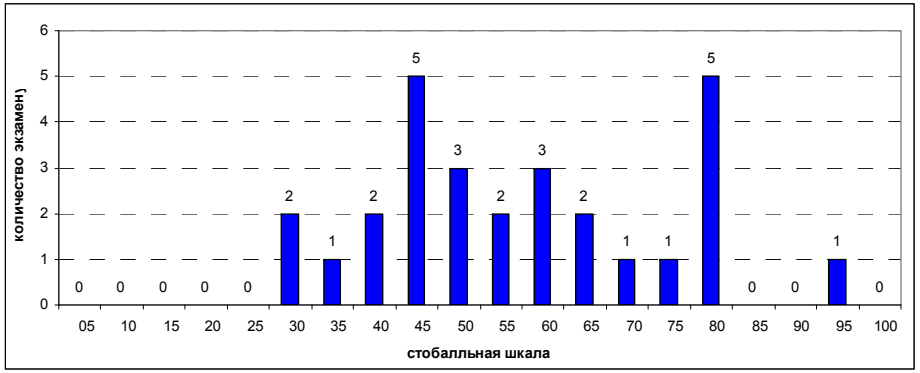

Выполнение заданий ЕГЭ

Инзенский район (код МОУО 5)

Биология ЕГЭ 2014 *(основной этап)*

Всего экзаменуемых **58** *Средний балл* **53,19**

Освоение экзаменуемыми основных общеобразовательных программ

Порог	Диапазон баллов	Количество экзаменуемых	
не преодолен	0 - 35	3	5,2%
преодолен	36 - 100	55	94,8%
Всего		**58**	

Дополнительная информация

Параметр	Значение
Количество образовательных учреждений	13
Минимальный балл	30
Максимальный балл	96
Количество 100-балльников	0

Распределение участников ЕГЭ по баллам

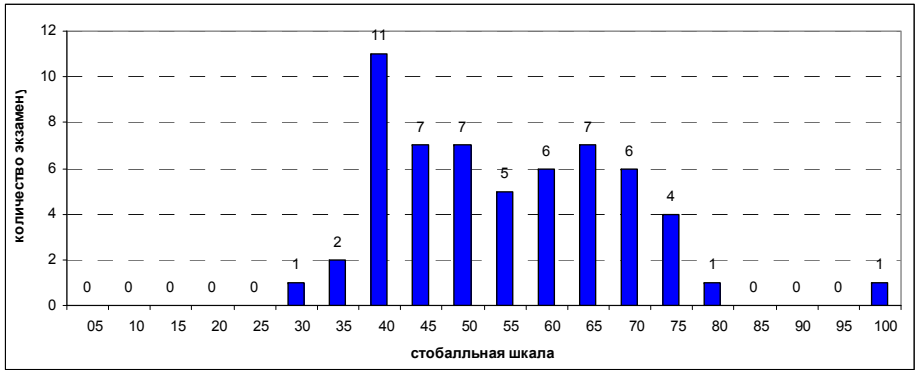

Выполнение заданий ЕГЭ

Инзенский район (код МОУО 5)

История ЕГЭ 2014 *(основной этап)*

Всего экзаменуемых **67** *Средний балл* **43,40**

Освоение экзаменуемыми основных общеобразовательных программ

Порог	Диапазон баллов	Количество экзаменуемых	
не преодолен	0 - 31	11	16,4%
преодолен	32 - 100	56	83,6%
Всего		**67**	

Дополнительная информация

Параметр	Значение
Количество образовательных учреждений	11
Минимальный балл	8
Максимальный балл	79
Количество 100-балльников	0

Распределение участников ЕГЭ по баллам

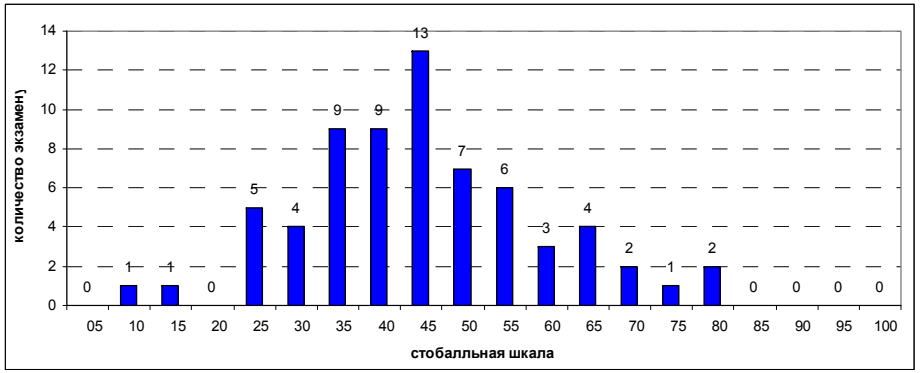

Выполнение заданий ЕГЭ

Инзенский район (код МОУО 5)

География ЕГЭ 2014 *(основной этап)*

Всего экзаменуемых **6** *Средний балл* **40,00**

Освоение экзаменуемыми основных общеобразовательных программ

Порог	Диапазон баллов	Количество экзаменуемых	
не преодолен	0 - 36	2	33,3%
преодолен	37 - 100	4	66,7%
Всего		**6**	

Дополнительная информация

Параметр	Значение
Количество образовательных учреждений	3
Минимальный балл	19
Максимальный балл	69
Количество 100-балльников	0

Распределение участников ЕГЭ по баллам

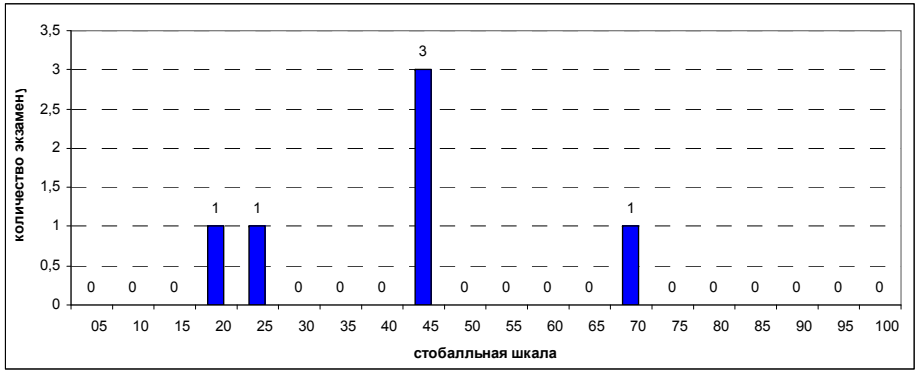

Выполнение заданий ЕГЭ

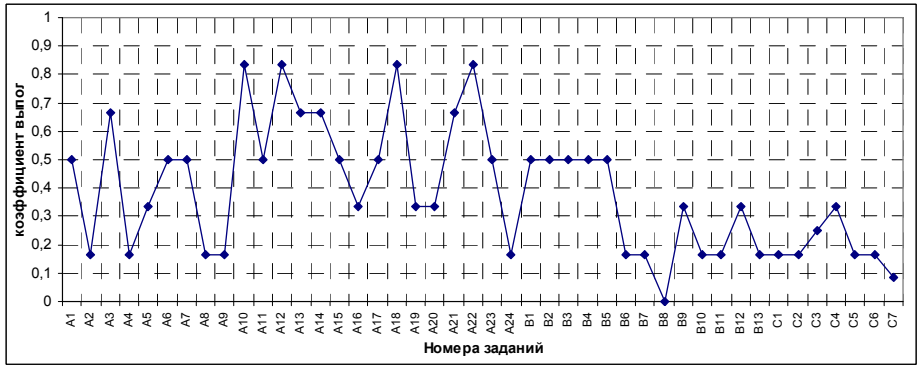

Инзенский район (код МОУО 5)

Английский язык ЕГЭ 2014 *(основной этап)*

Всего экзаменуемых **6** *Средний балл* **75,67**

Освоение экзаменуемыми основных общеобразовательных программ

Порог	Диапазон баллов	Количество экзаменуемых	
не преодолен	0 - 19	0	0,0%
преодолен	20 - 100	6	100,0%
Всего		**6**	

Дополнительная информация

Параметр	Значение
Количество образовательных учреждений	2
Минимальный балл	63
Максимальный балл	88
Количество 100-балльников	0

Распределение участников ЕГЭ по баллам

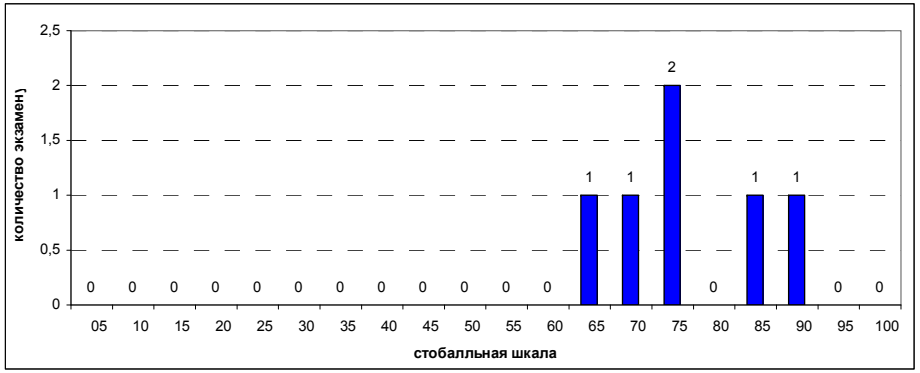

Выполнение заданий ЕГЭ

Инзенский район (код МОУО 5)

Обществознание ЕГЭ 2014 *(основной этап)*

Всего экзаменуемых **149** *Средний балл* **51,31**

Освоение экзаменуемыми основных общеобразовательных программ

Порог	Диапазон баллов	Количество экзаменуемых	
не преодолен	0 - 38	14	9,4%
преодолен	39 - 100	135	90,6%
Всего		**149**	

Дополнительная информация

Параметр	Значение
Количество образовательных учреждений	13
Минимальный балл	19
Максимальный балл	91
Количество 100-балльников	0

Распределение участников ЕГЭ по баллам

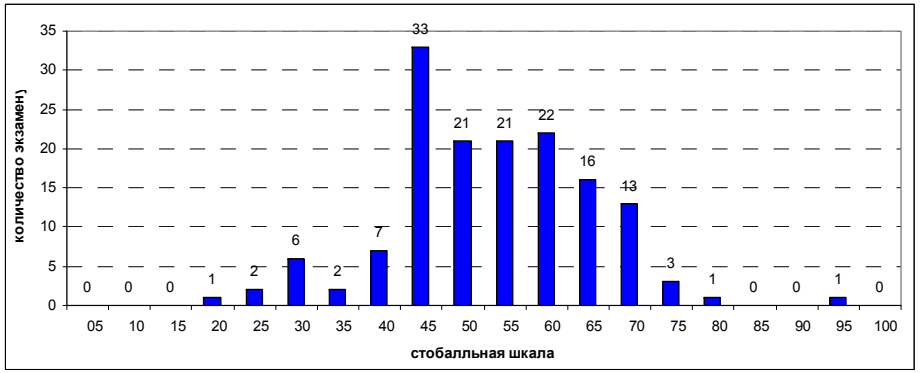

Выполнение заданий ЕГЭ

Инзенский район (код МОУО 5)

Литература ЕГЭ 2014 *(основной этап)*

Всего экзаменуемых **8** *Средний балл* **41,38**

Освоение экзаменуемыми основных общеобразовательных программ

Порог	Диапазон баллов	Количество экзаменуемых	
не преодолен	0 - 31	2	25,0%
преодолен	32 - 100	6	75,0%
Всего		**8**	

Дополнительная информация

Параметр	Значение
Количество образовательных учреждений	3
Минимальный балл	8
Максимальный балл	68
Количество 100-балльников	0

Распределение участников ЕГЭ по баллам

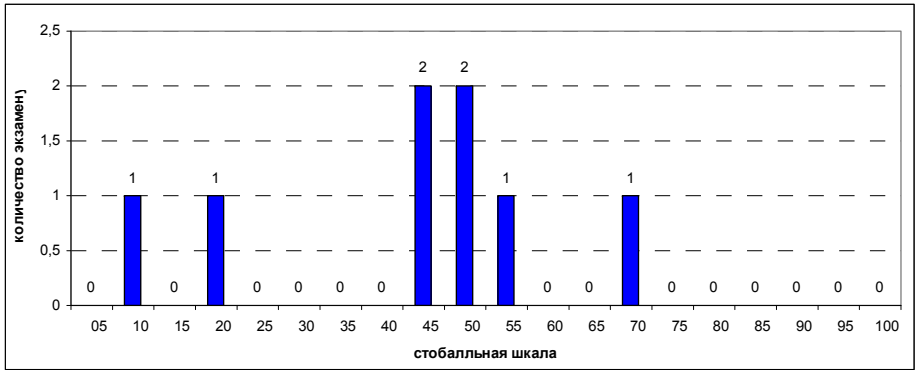

Выполнение заданий ЕГЭ

Инзенский район

Результаты ЕГЭ по образовательным учреждениям

Русский язык ЕГЭ 2014 *(основной этап)*

№ п/п	Код ОУ	Образовательное Учреждение	Всего экзаме-нуемых	ср. балл	Минимальный балл			
					не набрали		набрали	
					чел.	%	чел.	%
1	005023	МОУ Труслейская СОШ	16	63,63	0	0,00%	16	100,00%
2	005002	МОУ Инзенская СОШ №2	40	63,08	0	0,00%	40	100,00%
3	005020	МОУ Чамзинская СОШ	5	61,40	0	0,00%	5	100,00%
4	005026	МОУ Оськинская СОШ	8	61,25	0	0,00%	8	100,00%
5	005001	МБОУ Инзенская СОШ №1	23	58,96	0	0,00%	23	100,00%
6	005022	МОУ Поддубновская СОШ	7	58,71	0	0,00%	7	100,00%
7	005004	МОУ Инзенская СОШ №4	45	57,69	0	0,00%	45	100,00%
8	005003	МОУ Инзенская СОШ №3	13	57,23	0	0,00%	13	100,00%
9	005019	МОУ Коржевская СОШ	11	56,09	0	0,00%	11	100,00%
10	005024	МОУ Тияпинская СОШ	7	56,00	0	0,00%	7	100,00%
11	005027	МОУ Забалуйская СОШ	12	54,75	0	0,00%	12	100,00%
12	005006	МОУ Валгусская СОШ	2	52,00	0	0,00%	2	100,00%
13	005028	МОУ Глотовская СОШ	6	45,17	1	16,67%	5	83,33%
		Итого по МОУО Инзенский район	***195***	***58,90***	***1***	***0,51%***	***194***	***99,49%***
		Итого по Ульяновской области	***6180***	***63,93***	***22***	***0,36%***	***6158***	***99,64%***

Математика ЕГЭ 2014 *(основной этап)*

№ п/п	Код ОУ	Образовательное Учреждение	Всего экзаме-нуемых	ср. балл	Минимальный балл			
					не набрали		набрали	
					чел.	%	чел.	%
1	005002	МОУ Инзенская СОШ №2	40	49,38	2	5,00%	38	95,00%
2	005026	МОУ Оськинская СОШ	8	48,00	0	0,00%	8	100,00%
3	005020	МОУ Чамзинская СОШ	5	47,20	0	0,00%	5	100,00%
4	005004	МОУ Инзенская СОШ №4	45	46,87	0	0,00%	45	100,00%
5	005022	МОУ Поддубновская СОШ	7	44,57	0	0,00%	7	100,00%
6	005027	МОУ Забалуйская СОШ	12	39,33	0	0,00%	12	100,00%
7	005001	МБОУ Инзенская СОШ №1	23	38,52	0	0,00%	23	100,00%
8	005003	МОУ Инзенская СОШ №3	13	38,15	0	0,00%	13	100,00%
9	005019	МОУ Коржевская СОШ	11	37,82	0	0,00%	11	100,00%
10	005023	МОУ Труслейская СОШ	16	35,50	0	0,00%	16	100,00%
11	005006	МОУ Валгусская СОШ	2	35,00	1	50,00%	1	50,00%
12	005024	МОУ Тияпинская СОШ	7	34,86	0	0,00%	7	100,00%
13	005028	МОУ Глотовская СОШ	6	29,50	1	16,67%	5	83,33%
		Итого по МОУО Инзенский район	***195***	***42,79***	***4***	***2,05%***	***191***	***97,95%***
		Итого по Ульяновской области	***6067***	***44,87***	***124***	***2,04%***	***5943***	***97,96%***

Инзенский район

Результаты ЕГЭ по образовательным учреждениям

Физика ЕГЭ 2014 *(основной этап)*

№ п/п	Код ОУ	Образовательное Учреждение	Всего экзаме-нуемых	ср. балл	Минимальный балл			
					не набрали		набрали	
					чел.	%	чел.	%
1	005023	МОУ Труслейская СОШ	2	47,50	0	0,00%	2	100,00%
2	005022	МОУ Поддубновская СОШ	2	46,50	0	0,00%	2	100,00%
3	005002	МОУ Инзенская СОШ №2	12	46,17	2	16,67%	10	83,33%
4	005019	МОУ Коржевская СОШ	5	45,60	0	0,00%	5	100,00%
5	005003	МОУ Инзенская СОШ №3	3	45,33	0	0,00%	3	100,00%
6	005020	МОУ Чамзинская СОШ	1	44,00	0	0,00%	1	100,00%
7	005004	МОУ Инзенская СОШ №4	22	43,14	2	9,09%	20	90,91%
8	005027	МОУ Забалуйская СОШ	4	42,50	0	0,00%	4	100,00%
9	005001	МБОУ Инзенская СОШ №1	12	38,50	3	25,00%	9	75,00%
		Итого по МОУО Инзенский район	***63***	***43,35***	***7***	***11,11%***	***56***	***88,89%***
		Итого по Ульяновской области	***1883***	***44,73***	***300***	***15,93%***	***1583***	***84,07%***

Химия ЕГЭ 2014 *(основной этап)*

№ п/п	Код ОУ	Образовательное Учреждение	Всего экзаме-нуемых	ср. балл	Минимальный балл			
					не набрали		набрали	
					чел.	%	чел.	%
1	005027	МОУ Забалуйская СОШ	1	69,00	0	0,00%	1	100,00%
2	005023	МОУ Труслейская СОШ	2	66,00	0	0,00%	2	100,00%
3	005002	МОУ Инзенская СОШ №2	6	64,00	0	0,00%	6	100,00%
4	005001	МБОУ Инзенская СОШ №1	8	55,88	2	25,00%	6	75,00%
5	005028	МОУ Глотовская СОШ	1	53,00	0	0,00%	1	100,00%
6	005004	МОУ Инзенская СОШ №4	4	51,25	1	25,00%	3	75,00%
7	005003	МОУ Инзенская СОШ №3	3	50,33	0	0,00%	3	100,00%
8	005026	МОУ Оськинская СОШ	1	45,00	0	0,00%	1	100,00%
9	005019	МОУ Коржевская СОШ	2	38,50	0	0,00%	2	100,00%
		Итого по МОУО Инзенский район	***28***	***55,82***	***3***	***10,71%***	***25***	***89,29%***
		Итого по Ульяновской области	***691***	***54,83***	***95***	***13,75%***	***596***	***86,25%***

Информатика ЕГЭ 2014 *(основной этап)*

№ п/п	Код ОУ	Образовательное Учреждение	Всего экзаме-нуемых	ср. балл	Минимальный балл			
					не набрали		набрали	
					чел.	%	чел.	%
1	005019	МОУ Коржевская СОШ	1	45,00	0	0,00%	1	100,00%
		Итого по МОУО Инзенский район	***1***	***45,00***	***0***	***0,00%***	***1***	***100,00%***
		Итого по Ульяновской области	***524***	***55,29***	***66***	***12,60%***	***458***	***87,40%***

Инзенский район

Результаты ЕГЭ по образовательным учреждениям

Биология ЕГЭ 2014 *(основной этап)*

№ п/п	Код ОУ	Образовательное Учреждение	Всего экзаме-нуемых	ср. балл	Минимальный балл			
					не набрали		набрали	
					чел.	%	чел.	%
1	005028	МОУ Глотовская СОШ	1	62,00	0	0,00%	1	100,00%
2	005001	МБОУ Инзенская СОШ №1	13	61,85	0	0,00%	13	100,00%
3	005002	МОУ Инзенская СОШ №2	7	58,71	1	14,29%	6	85,71%
4	005022	МОУ Поддубновская СОШ	2	56,00	0	0,00%	2	100,00%
5	005024	МОУ Тияпинская СОШ	1	54,00	0	0,00%	1	100,00%
6	005023	МОУ Труслейская СОШ	8	52,75	0	0,00%	8	100,00%
7	005019	МОУ Коржевская СОШ	3	52,00	0	0,00%	3	100,00%
8	005020	МОУ Чамзинская СОШ	2	50,50	0	0,00%	2	100,00%
9	005027	МОУ Забалуйская СОШ	3	49,67	0	0,00%	3	100,00%
10	005004	МОУ Инзенская СОШ №4	9	47,33	2	22,22%	7	77,78%
11	005003	МОУ Инзенская СОШ №3	3	44,33	0	0,00%	3	100,00%
12	005026	МОУ Оськинская СОШ	5	43,40	0	0,00%	5	100,00%
13	005999	Выпускники прошлых лет Инзенского района	1	38,00	0	0,00%	1	100,00%
		Итого по МОУО Инзенский район	***58***	***53,19***	***3***	***5,17%***	***55***	***94,83%***
		Итого по Ульяновской области	***1464***	***51,48***	***134***	***9,15%***	***1330***	***90,85%***

История ЕГЭ 2014 *(основной этап)*

№ п/п	Код ОУ	Образовательное Учреждение	Всего экзаме-нуемых	ср. балл	Минимальный балл			
					не набрали		набрали	
					чел.	%	чел.	%
1	005006	МОУ Валгусская СОШ	1	61,00	0	0,00%	1	100,00%
2	005027	МОУ Забалуйская СОШ	3	56,33	0	0,00%	3	100,00%
3	005026	МОУ Оськинская СОШ	6	52,17	0	0,00%	6	100,00%
4	005001	МБОУ Инзенская СОШ №1	10	49,70	0	0,00%	10	100,00%
5	005002	МОУ Инзенская СОШ №2	12	49,17	2	16,67%	10	83,33%
6	005020	МОУ Чамзинская СОШ	1	49,00	0	0,00%	1	100,00%
7	005024	МОУ Тияпинская СОШ	2	48,50	0	0,00%	2	100,00%
8	005004	МОУ Инзенская СОШ №4	19	38,84	4	21,05%	15	78,95%
9	005019	МОУ Коржевская СОШ	1	34,00	0	0,00%	1	100,00%
10	005003	МОУ Инзенская СОШ №3	11	32,00	4	36,36%	7	63,64%
11	005023	МОУ Труслейская СОШ	1	8,00	1	100,00%	0	0,00%
		Итого по МОУО Инзенский район	***67***	***43,40***	***11***	***16,42%***	***56***	***83,58%***
		Итого по Ульяновской области	***1464***	***46,90***	***224***	***15,30%***	***1240***	***84,70%***

География ЕГЭ 2014 *(основной этап)*

№ п/п	Код ОУ	Образовательное Учреждение	Всего экзаме-нуемых	ср. балл	Минимальный балл			
					не набрали		набрали	
					чел.	%	чел.	%
1	005023	МОУ Труслейская СОШ	1	69,00	0	0,00%	1	100,00%
2	005001	МБОУ Инзенская СОШ №1	1	42,00	0	0,00%	1	100,00%
3	005004	МОУ Инзенская СОШ №4	4	32,25	2	50,00%	2	50,00%
		Итого по МОУО Инзенский район	***6***	***40,00***	***2***	***33,33%***	***4***	***66,67%***
		Итого по Ульяновской области	***118***	***48,43***	***20***	***16,95%***	***98***	***83,05%***

Инзенский район

Результаты ЕГЭ по образовательным учреждениям

Английский язык ЕГЭ 2014 *(основной этап)*

№ п/п	Код ОУ	Образовательное Учреждение	Всего экзаме-нуемых	ср. балл	Минимальный балл			
					не набрали		набрали	
					чел.	%	чел.	%
1	005002	МОУ Инзенская СОШ №2	3	82,33	0	0,00%	3	100,00%
2	005004	МОУ Инзенская СОШ №4	3	69,00	0	0,00%	3	100,00%
		Итого по МОУО Инзенский район	***6***	***75,67***	***0***	***0,00%***	***6***	***100,00%***
		Итого по Ульяновской области	***579***	***61,28***	***8***	***1,38%***	***571***	***98,62%***

Обществознание ЕГЭ 2014 *(основной этап)*

№ п/п	Код ОУ	Образовательное Учреждение	Всего экзаме-нуемых	ср. балл	Минимальный балл			
					не набрали		набрали	
					чел.	%	чел.	%
1	005006	МОУ Валгусская СОШ	1	70,00	0	0,00%	1	100,00%
2	005022	МОУ Поддубновская СОШ	4	63,25	0	0,00%	4	100,00%
3	005027	МОУ Забалуйская СОШ	9	58,78	0	0,00%	9	100,00%
4	005002	МОУ Инзенская СОШ №2	26	56,27	2	7,69%	24	92,31%
5	005026	МОУ Оськинская СОШ	7	53,57	0	0,00%	7	100,00%
6	005020	МОУ Чамзинская СОШ	4	53,00	1	25,00%	3	75,00%
7	005023	МОУ Труслейская СОШ	14	51,57	0	0,00%	14	100,00%
8	005004	МОУ Инзенская СОШ №4	43	50,60	4	9,30%	39	90,70%
9	005024	МОУ Тияпинская СОШ	6	48,17	0	0,00%	6	100,00%
10	005001	МБОУ Инзенская СОШ №1	15	47,00	2	13,33%	13	86,67%
11	005019	МОУ Коржевская СОШ	8	46,13	1	12,50%	7	87,50%
12	005028	МОУ Глотовская СОШ	2	43,50	0	0,00%	2	100,00%
13	005003	МОУ Инзенская СОШ №3	10	39,50	4	40,00%	6	60,00%
		Итого по МОУО Инзенский район	***149***	***51,31***	***14***	***9,40%***	***135***	***90,60%***
		Итого по Ульяновской области	***4461***	***54,79***	***242***	***5,42%***	***4219***	***94,58%***

Литература ЕГЭ 2014 *(основной этап)*

№ п/п	Код ОУ	Образовательное Учреждение	Всего экзаме-нуемых	ср. балл	Минимальный балл			
					не набрали		набрали	
					чел.	%	чел.	%
1	005002	МОУ Инзенская СОШ №2	1	68,00	0	0,00%	1	100,00%
2	005026	МОУ Оськинская СОШ	1	50,00	0	0,00%	1	100,00%
3	005004	МОУ Инзенская СОШ №4	6	35,50	2	33,33%	4	66,67%
		Итого по МОУО Инзенский район	***8***	***41,38***	***2***	***25,00%***	***6***	***75,00%***
		Итого по Ульяновской области	***294***	***54,53***	***24***	***8,16%***	***270***	***91,84%***

Карсунский район (код МОУО 6)

Русский язык ЕГЭ 2014 *(основной этап)*

Всего экзаменуемых **93** *Средний балл* **60,98**

Освоение экзаменуемыми основных общеобразовательных программ

Порог	Диапазон баллов	Количество экзаменуемых	
не преодолен	0 - 23	0	0,0%
преодолен	24 - 100	93	100,0%
Всего		**93**	

Дополнительная информация

Параметр	Значение
Количество образовательных учреждений	10
Минимальный балл	36
Максимальный балл	100
Количество 100-балльников	1

Распределение участников ЕГЭ по баллам

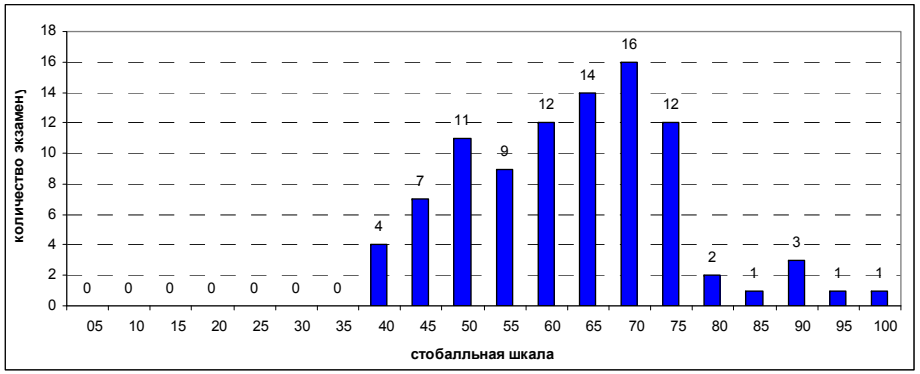

Выполнение заданий ЕГЭ

Карсунский район (код МОУО 6)

Математика ЕГЭ 2014 *(основной этап)*

Всего экзаменуемых **93** *Средний балл* **43,27**

Освоение экзаменуемыми основных общеобразовательных программ

Порог	Диапазон баллов	Количество экзаменуемых	
не преодолен	0 - 19	0	0,0%
преодолен	20 - 100	93	100,0%
Всего		**93**	

Дополнительная информация

Параметр	Значение
Количество образовательных учреждений	10
Минимальный балл	20
Максимальный балл	75
Количество 100-балльников	0

Распределение участников ЕГЭ по баллам

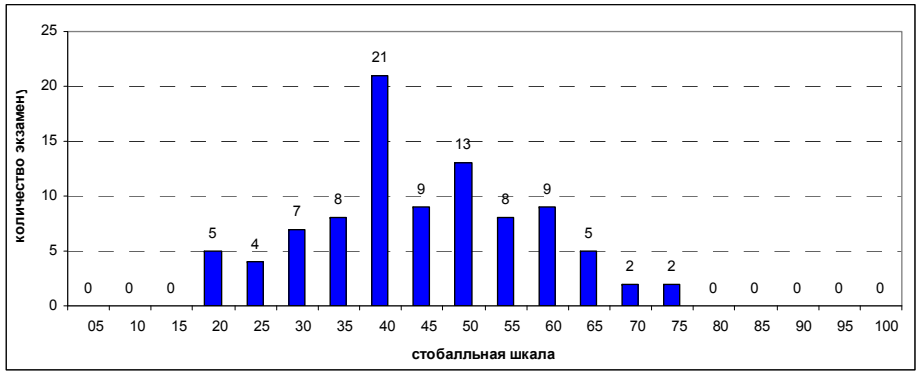

Выполнение заданий ЕГЭ

Карсунский район (код МОУО 6)

Физика ЕГЭ 2014 *(основной этап)*

Всего экзаменуемых **19** *Средний балл* **41,63**

Освоение экзаменуемыми основных общеобразовательных программ

Порог	Диапазон баллов	Количество экзаменуемых	
не преодолен	0 - 35	5	26,3%
преодолен	36 - 100	14	73,7%
Всего		**19**	

Дополнительная информация

Параметр	Значение
Количество образовательных учреждений	6
Минимальный балл	27
Максимальный балл	62
Количество 100-балльников	0

Распределение участников ЕГЭ по баллам

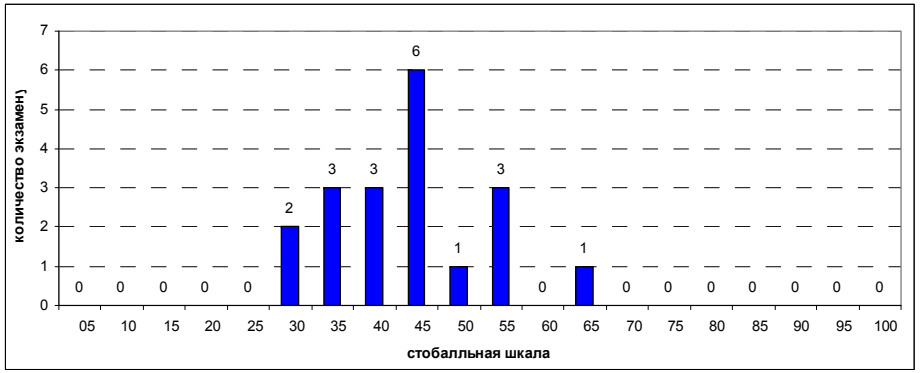

Выполнение заданий ЕГЭ

Карсунский район (код МОУО 6)

Химия ЕГЭ 2014 *(основной этап)*

Всего экзаменуемых **10** *Средний балл* **39,80**

Освоение экзаменуемыми основных общеобразовательных программ

Порог	Диапазон баллов	Количество экзаменуемых	
не преодолен	0 - 35	3	30,0%
преодолен	36 - 100	7	70,0%
Всего		**10**	

Дополнительная информация

Параметр	Значение
Количество образовательных учреждений	4
Минимальный балл	16
Максимальный балл	69
Количество 100-балльников	0

Распределение участников ЕГЭ по баллам

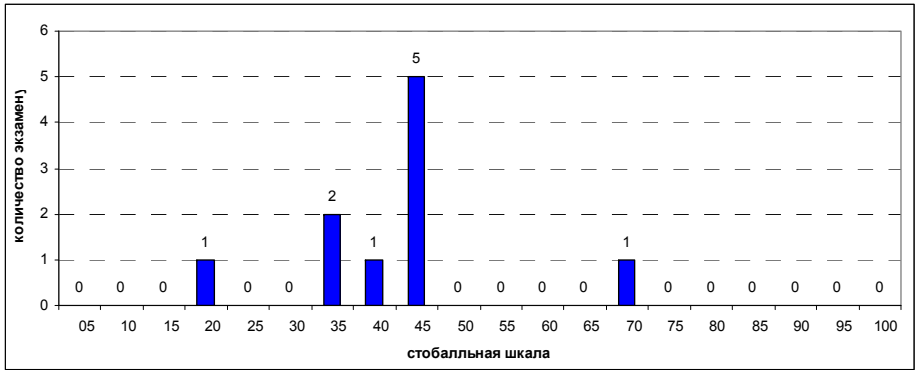

Выполнение заданий ЕГЭ

Карсунский район (код МОУО 6)

Биология ЕГЭ 2014 *(основной этап)*

Всего экзаменуемых **30** *Средний балл* **50,17**

Освоение экзаменуемыми основных общеобразовательных программ

Порог	Диапазон баллов	Количество экзаменуемых	
не преодолен	0 - 35	2	6,7%
преодолен	36 - 100	28	93,3%
Всего		**30**	

Дополнительная информация

Параметр	Значение
Количество образовательных учреждений	7
Минимальный балл	24
Максимальный балл	71
Количество 100-балльников	0

Распределение участников ЕГЭ по баллам

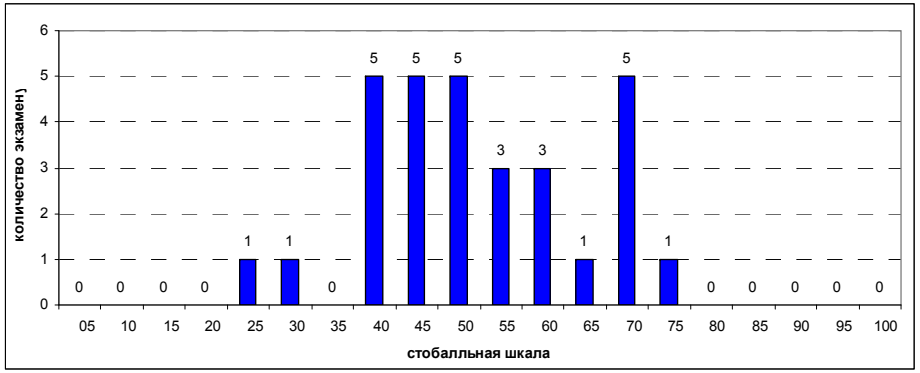

Выполнение заданий ЕГЭ

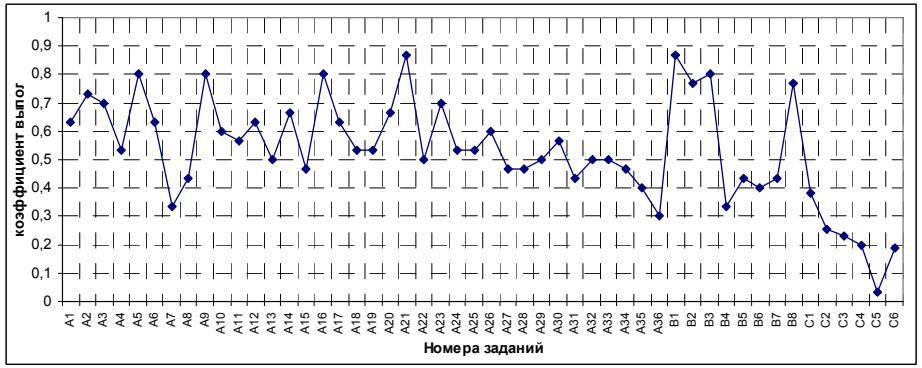

Карсунский район (код МОУО 6)

История ЕГЭ 2014 *(основной этап)*

Всего экзаменуемых **30** *Средний балл* **44,87**

Освоение экзаменуемыми основных общеобразовательных программ

Порог	Диапазон баллов	Количество экзаменуемых	
не преодолен	0 - 31	0	0,0%
преодолен	32 - 100	30	100,0%
Всего		**30**	

Дополнительная информация

Параметр	Значение
Количество образовательных учреждений	7
Минимальный балл	34
Максимальный балл	72
Количество 100-балльников	0

Распределение участников ЕГЭ по баллам

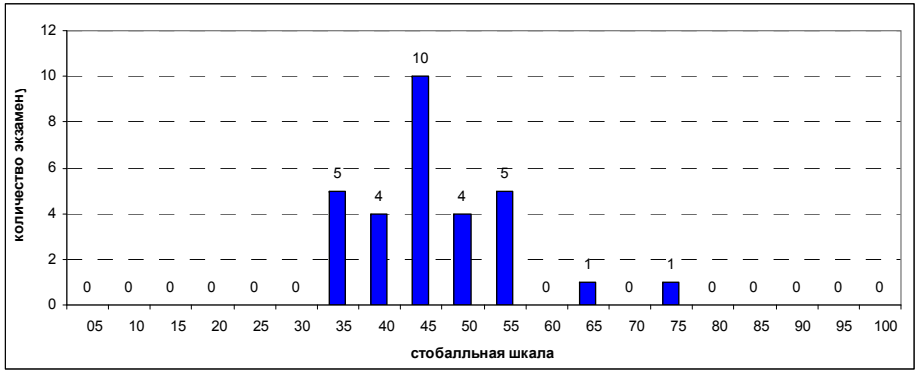

Выполнение заданий ЕГЭ

Карсунский район (код МОУО 6)

Английский язык ЕГЭ 2014 *(основной этап)*

Всего экзаменуемых **6** *Средний балл* **41,67**

Освоение экзаменуемыми основных общеобразовательных программ

Порог	Диапазон баллов	Количество экзаменуемых	
не преодолен	0 - 19	0	0,0%
преодолен	20 - 100	6	100,0%
Всего		**6**	

Дополнительная информация

Параметр	Значение
Количество образовательных учреждений	4
Минимальный балл	22
Максимальный балл	69
Количество 100-балльников	0

Распределение участников ЕГЭ по баллам

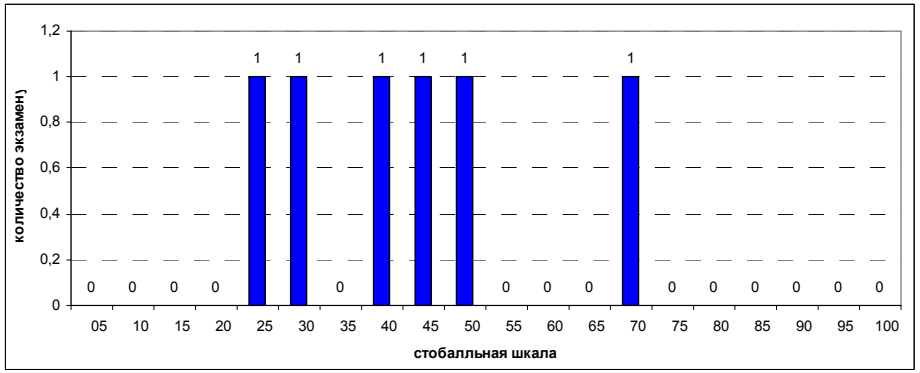

Выполнение заданий ЕГЭ

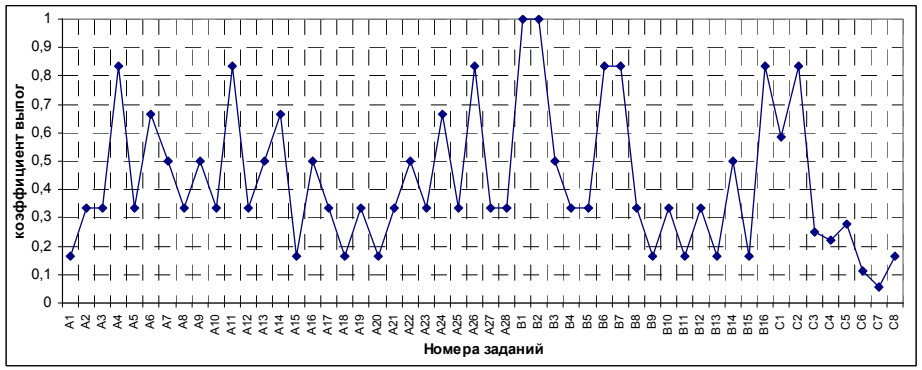

Карсунский район (код МОУО 6)

Обществознание ЕГЭ 2014 *(основной этап)*

Всего экзаменуемых **65** *Средний балл* **53,00**

Освоение экзаменуемыми основных общеобразовательных программ

Порог	Диапазон баллов	Количество экзаменуемых	
не преодолен	0 - 38	1	1,5%
преодолен	39 - 100	64	98,5%
Всего		**65**	

Дополнительная информация

Параметр	Значение
Количество образовательных учреждений	9
Минимальный балл	37
Максимальный балл	75
Количество 100-балльников	0

Распределение участников ЕГЭ по баллам

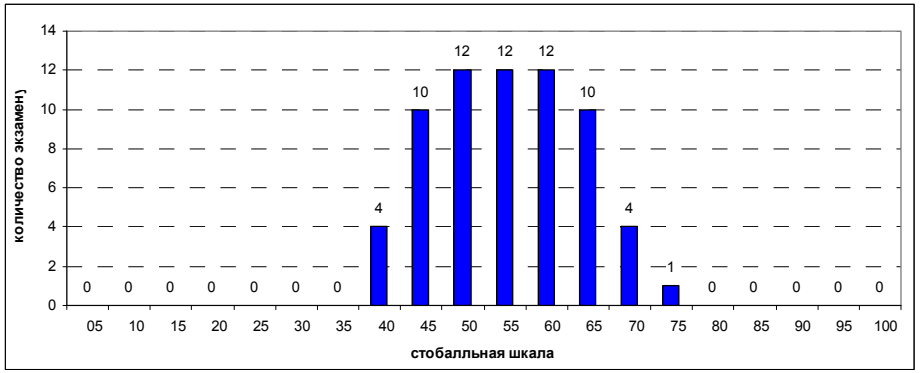

Выполнение заданий ЕГЭ

Карсунский район

Результаты ЕГЭ по образовательным учреждениям

Русский язык ЕГЭ 2014 *(основной этап)*

№ п/п	Код ОУ	Образовательное Учреждение	Всего экзаме-нуемых	ср. балл	Минимальный балл			
					не набрали		набрали	
					чел.	%	чел.	%
1	006001	МБОУ Карсунская СОШ	24	66,83	0	0,00%	24	100,00%
2	006013	МКОУ Уренокарлинская СОШ	10	64,70	0	0,00%	10	100,00%
3	006006	МКОУ Языковская СОШ	11	64,64	0	0,00%	11	100,00%
4	006004	МКОУ Устьуренская средняя общеобразовательная школа	4	64,25	0	0,00%	4	100,00%
5	006009	МКОУ Нагаевская СОШ	4	60,75	0	0,00%	4	100,00%
6	006015	ОГКОУ Карсунская кадетская школа-интернат имени генерала-полковника В.С.Чечеватова Симбирский кадетский корпус юстиции	21	58,76	0	0,00%	21	100,00%
7	006010	МКОУ Новопогореловская СОШ	6	54,00	0	0,00%	6	100,00%
8	006011	МКОУ Сосновская СОШ	8	52,38	0	0,00%	8	100,00%
9	006007	МКОУ Вальдиватская СОШ	3	51,00	0	0,00%	3	100,00%
10	006999	Выпускники прошлых лет Карсунского района	2	39,50	0	0,00%	2	100,00%
		Итого по МОУО Карсунский район	***93***	***60,98***	***0***	***0,00%***	***93***	***100,00%***
		Итого по Ульяновской области	***6180***	***63,93***	***22***	***0,36%***	***6158***	***99,64%***

Математика ЕГЭ 2014 *(основной этап)*

№ п/п	Код ОУ	Образовательное Учреждение	Всего экзаме-нуемых	ср. балл	Минимальный балл			
					не набрали		набрали	
					чел.	%	чел.	%
1	006006	МКОУ Языковская СОШ	11	49,73	0	0,00%	11	100,00%
2	006009	МКОУ Нагаевская СОШ	4	49,00	0	0,00%	4	100,00%
3	006001	МБОУ Карсунская СОШ	24	48,88	0	0,00%	24	100,00%
4	006013	МКОУ Уренокарлинская СОШ	10	42,80	0	0,00%	10	100,00%
5	006015	ОГКОУ Карсунская кадетская школа-интернат имени генерала-полковника В.С.Чечеватова Симбирский кадетский корпус юстиции	21	42,67	0	0,00%	21	100,00%
6	006004	МКОУ Устьуренская средняя общеобразовательная школа	4	39,00	0	0,00%	4	100,00%
7	006999	Выпускники прошлых лет Карсунского района	2	38,00	0	0,00%	2	100,00%
8	006011	МКОУ Сосновская СОШ	8	33,00	0	0,00%	8	100,00%
9	006010	МКОУ Новопогореловская СОШ	6	32,67	0	0,00%	6	100,00%
10	006007	МКОУ Вальдиватская СОШ	3	30,67	0	0,00%	3	100,00%
		Итого по МОУО Карсунский район	***93***	***43,27***	***0***	***0,00%***	***93***	***100,00%***
		Итого по Ульяновской области	***6067***	***44,87***	***124***	***2,04%***	***5943***	***97,96%***

Карсунский район

Результаты ЕГЭ по образовательным учреждениям

Физика ЕГЭ 2014 *(основной этап)*

№ п/п	Код ОУ	Образовательное Учреждение	Всего экзаме-нуемых	ср. балл	Минимальный балл			
					не набрали		набрали	
					чел.	%	чел.	%
1	006001	МБОУ Карсунская СОШ	10	45,50	2	20,00%	8	80,00%
2	006006	МКОУ Языковская СОШ	1	45,00	0	0,00%	1	100,00%
3	006009	МКОУ Нагаевская СОШ	2	43,50	0	0,00%	2	100,00%
4	006013	МКОУ Уренокарлинская СОШ	1	42,00	0	0,00%	1	100,00%
5	006999	Выпускники прошлых лет Карсунского района	1	33,00	1	100,00%	0	0,00%
6	006015	ОГКОУ Карсунская кадетская школа-интернат имени генерала-полковника В.С.Чечеватова Симбирский кадетский корпус юстиции	4	32,25	2	50,00%	2	50,00%
		Итого по МОУО Карсунский район	***19***	***41,63***	***5***	***26,32%***	***14***	***73,68%***
		Итого по Ульяновской области	***1883***	***44,73***	***300***	***15,93%***	***1583***	***84,07%***

Химия ЕГЭ 2014 *(основной этап)*

№ п/п	Код ОУ	Образовательное Учреждение	Всего экзаме-нуемых	ср. балл	Минимальный балл			
					не набрали		набрали	
					чел.	%	чел.	%
1	006004	МКОУ Устьуренская средняя общеобразовательная школа	1	43,00	0	0,00%	1	100,00%
2	006010	МКОУ Новопогореловская СОШ	2	42,50	0	0,00%	2	100,00%
3	006015	ОГКОУ Карсунская кадетская школа-интернат имени генерала-полковника В.С.Чечеватова Симбирский кадетский корпус юстиции	2	39,00	0	0,00%	2	100,00%
4	006001	МБОУ Карсунская СОШ	5	38,40	3	60,00%	2	40,00%
		Итого по МОУО Карсунский район	***10***	***39,80***	***3***	***30,00%***	***7***	***70,00%***
		Итого по Ульяновской области	***691***	***54,83***	***95***	***13,75%***	***596***	***86,25%***

Информатика ЕГЭ 2014 *(основной этап)*

№ п/п	Код ОУ	Образовательное Учреждение	Всего экзаме-нуемых	ср. балл	Минимальный балл			
					не набрали		набрали	
					чел.	%	чел.	%
1	006001	МБОУ Карсунская СОШ	1	45,00	0	0,00%	1	100,00%
2	006006	МКОУ Языковская СОШ	1	44,00	0	0,00%	1	100,00%
		Итого по МОУО Карсунский район	***2***	***44,50***	***0***	***0,00%***	***2***	***100,00%***
		Итого по Ульяновской области	***524***	***55,29***	***66***	***12,60%***	***458***	***87,40%***

Карсунский район

Результаты ЕГЭ по образовательным учреждениям

Биология ЕГЭ 2014 *(основной этап)*

№ п/п	Код ОУ	Образовательное Учреждение	Всего экзаме-нуемых	ср. балл	Минимальный балл			
					не набрали		набрали	
					чел.	%	чел.	%
1	006004	МКОУ Устьуренская средняя общеобразовательная школа	2	64,00	0	0,00%	2	100,00%
2	006001	МБОУ Карсунская СОШ	7	53,00	0	0,00%	7	100,00%
3	006013	МКОУ Уренокарлинская СОШ	8	50,63	0	0,00%	8	100,00%
4	006010	МКОУ Новопогореловская СОШ	3	49,33	0	0,00%	3	100,00%
5	006015	ОГКОУ Карсунская кадетская школа-интернат имени генерала-полковника В.С.Чечеватова Симбирский кадетский корпус юстиции	3	47,33	0	0,00%	3	100,00%
6	006006	МКОУ Языковская СОШ	5	46,20	2	40,00%	3	60,00%
7	006009	МКОУ Нагаевская СОШ	2	40,00	0	0,00%	2	100,00%
		Итого по МОУО Карсунский район	***30***	***50,17***	***2***	***6,67%***	***28***	***93,33%***
		Итого по Ульяновской области	***1464***	***51,48***	***134***	***9,15%***	***1330***	***90,85%***

История ЕГЭ 2014 *(основной этап)*

№ п/п	Код ОУ	Образовательное Учреждение	Всего экзаме-нуемых	ср. балл	Минимальный балл			
					не набрали		набрали	
					чел.	%	чел.	%
1	006006	МКОУ Языковская СОШ	1	72,00	0	0,00%	1	100,00%
2	006007	МКОУ Вальдиватская СОШ	1	47,00	0	0,00%	1	100,00%
3	006013	МКОУ Уренокарлинская СОШ	1	47,00	0	0,00%	1	100,00%
4	006015	ОГКОУ Карсунская кадетская школа-интернат имени генерала-полковника В.С.Чечеватова Симбирский кадетский корпус юстиции	15	45,07	0	0,00%	15	100,00%
5	006001	МБОУ Карсунская СОШ	7	44,71	0	0,00%	7	100,00%
6	006009	МКОУ Нагаевская СОШ	4	39,25	0	0,00%	4	100,00%
7	006010	МКОУ Новопогореловская СОШ	1	34,00	0	0,00%	1	100,00%
		Итого по МОУО Карсунский район	***30***	***44,87***	***0***	***0,00%***	***30***	***100,00%***
		Итого по Ульяновской области	***1464***	***46,90***	***224***	***15,30%***	***1240***	***84,70%***

География ЕГЭ 2014 *(основной этап)*

№ п/п	Код ОУ	Образовательное Учреждение	Всего экзаме-нуемых	ср. балл	Минимальный балл			
					не набрали		набрали	
					чел.	%	чел.	%
1	006015	ОГКОУ Карсунская кадетская школа-интернат имени генерала-полковника В.С.Чечеватова Симбирский кадетский корпус юстиции	2	51,50	0	0,00%	2	100,00%
		Итого по МОУО Карсунский район	***2***	***51,50***	***0***	***0,00%***	***2***	***100,00%***
		Итого по Ульяновской области	***118***	***48,43***	***20***	***16,95%***	***98***	***83,05%***

Карсунский район

Результаты ЕГЭ по образовательным учреждениям

Английский язык ЕГЭ 2014 *(основной этап)*

№ п/п	Код ОУ	Образовательное Учреждение	Всего экзаме-нуемых	ср. балл	Минимальный балл			
					не набрали		набрали	
					чел.	%	чел.	%
1	006006	МКОУ Языковская СОШ	1	69,00	0	0,00%	1	100,00%
2	006004	МКОУ Устьуренская средняя общеобразовательная школа	1	49,00	0	0,00%	1	100,00%
3	006001	МБОУ Карсунская СОШ	1	37,00	0	0,00%	1	100,00%
4	006015	ОГКОУ Карсунская кадетская школа-интернат имени генерала-полковника В.С.Чечеватова Симбирский кадетский корпус юстиции	3	31,67	0	0,00%	3	100,00%
		Итого по МОУО Карсунский район	***6***	***41,67***	***0***	***0,00%***	***6***	***100,00%***
		Итого по Ульяновской области	***579***	***61,28***	***8***	***1,38%***	***571***	***98,62%***

Обществознание ЕГЭ 2014 *(основной этап)*

№ п/п	Код ОУ	Образовательное Учреждение	Всего экзаме-нуемых	ср. балл	Минимальный балл			
					не набрали		набрали	
					чел.	%	чел.	%
1	006004	МКОУ Устьуренская средняя общеобразовательная школа	2	63,50	0	0,00%	2	100,00%
2	006007	МКОУ Вальдиватская СОШ	1	60,00	0	0,00%	1	100,00%
3	006006	МКОУ Языковская СОШ	11	55,36	0	0,00%	11	100,00%
4	006001	МБОУ Карсунская СОШ	14	54,79	0	0,00%	14	100,00%
5	006015	ОГКОУ Карсунская кадетская школа-интернат имени генерала-полковника В.С.Чечеватова Симбирский кадетский корпус юстиции	18	53,56	1	5,56%	17	94,44%
6	006011	МКОУ Сосновская СОШ	1	53,00	0	0,00%	1	100,00%
7	006013	МКОУ Уренокарлинская СОШ	10	51,80	0	0,00%	10	100,00%
8	006009	МКОУ Нагаевская СОШ	4	45,25	0	0,00%	4	100,00%
9	006010	МКОУ Новопогореловская СОШ	4	41,50	0	0,00%	4	100,00%
		Итого по МОУО Карсунский район	***65***	***53,00***	***1***	***1,54%***	***64***	***98,46%***
		Итого по Ульяновской области	***4461***	***54,79***	***242***	***5,42%***	***4219***	***94,58%***

интересный факт

Общее количество бланков, обработанных в рамках ЕГЭ 2104 года, превысило 90 900 штук. В это количество вошли бланки участников ЕГЭ, анкеты, акты общественного наблюдения, протоколы экспертов.

Кузоватовский район (код МОУО 7)

Русский язык ЕГЭ 2014 *(основной этап)*

Всего экзаменуемых 123 *Средний балл* 62,18

Освоение экзаменуемыми основных общеобразовательных программ

Порог	Диапазон баллов	Количество экзаменуемых	
не преодолен	0 - 23	0	0,0%
преодолен	24 - 100	123	100,0%
Всего		**123**	

Дополнительная информация

Параметр	Значение
Количество образовательных учреждений	12
Минимальный балл	26
Максимальный балл	98
Количество 100-балльников	0

Распределение участников ЕГЭ по баллам

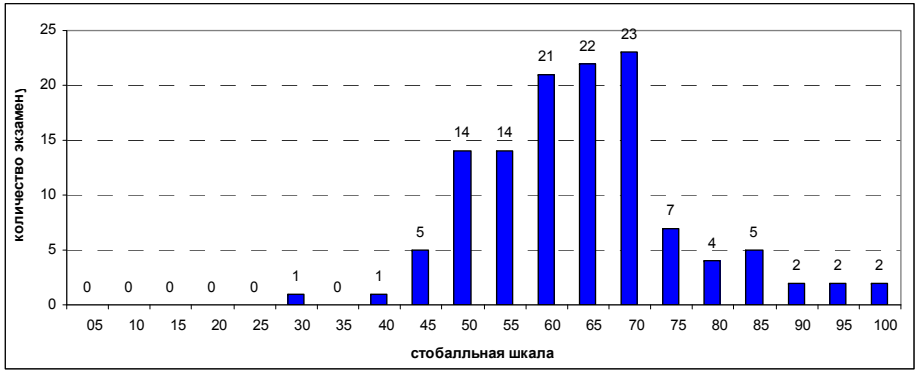

Выполнение заданий ЕГЭ

Кузоватовский район (код МОУО 7)

Математика ЕГЭ 2014 *(основной этап)*

Всего экзаменуемых 123 *Средний балл* 47,11

Освоение экзаменуемыми основных общеобразовательных программ

Порог	Диапазон баллов	Количество экзаменуемых	
не преодолен	0 - 19	0	0,0%
преодолен	20 - 100	123	100,0%
Всего		**123**	

Дополнительная информация

Параметр	Значение
Количество образовательных учреждений	12
Минимальный балл	20
Максимальный балл	75
Количество 100-балльников	0

Распределение участников ЕГЭ по баллам

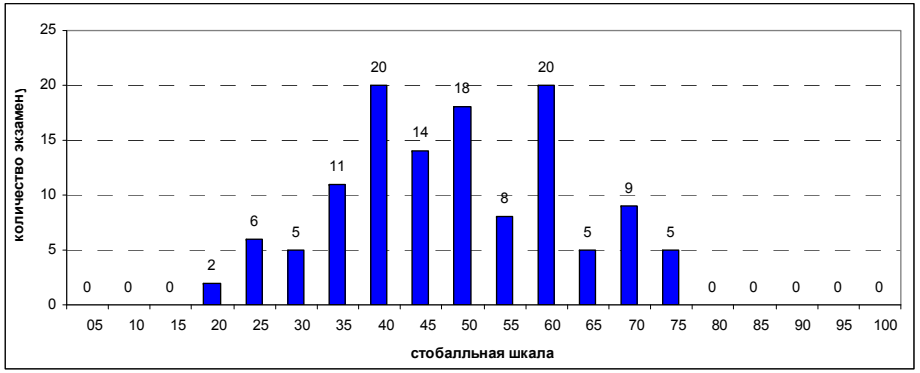

Выполнение заданий ЕГЭ

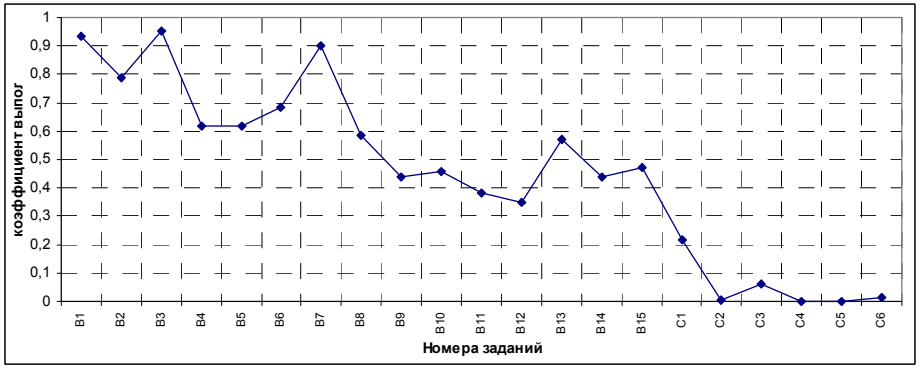

Кузоватовский район (код МОУО 7)

Физика ЕГЭ 2014 *(основной этап)*

Всего экзаменуемых **45** *Средний балл* **42,93**

Освоение экзаменуемыми основных общеобразовательных программ

Порог	Диапазон баллов	Количество экзаменуемых	
не преодолен	0 - 35	7	15,6%
преодолен	36 - 100	38	84,4%
Всего		**45**	

Дополнительная информация

Параметр	Значение
Количество образовательных учреждений	8
Минимальный балл	17
Максимальный балл	77
Количество 100-балльников	0

Распределение участников ЕГЭ по баллам

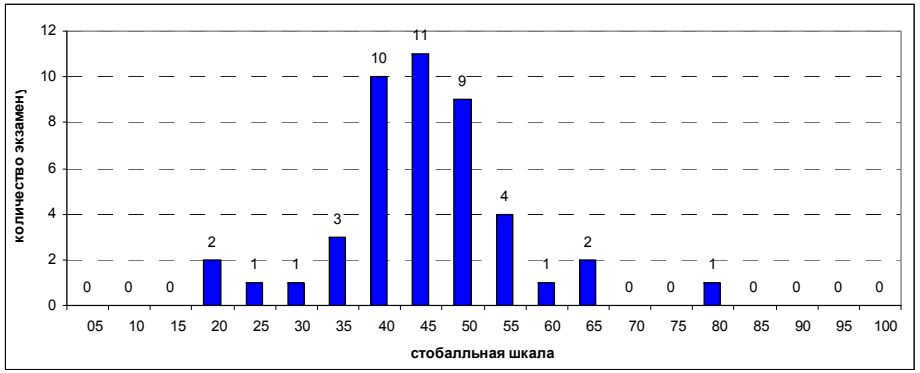

Выполнение заданий ЕГЭ

Кузоватовский район (код МОУО 7)

Химия ЕГЭ 2014 *(основной этап)*

Всего экзаменуемых **18** *Средний балл* **47,28**

Освоение экзаменуемыми основных общеобразовательных программ

Порог	Диапазон баллов	Количество экзаменуемых	
не преодолен	0 - 35	2	11,1%
преодолен	36 - 100	16	88,9%
Всего		**18**	

Дополнительная информация

Параметр	Значение
Количество образовательных учреждений	7
Минимальный балл	31
Максимальный балл	69
Количество 100-балльников	0

Распределение участников ЕГЭ по баллам

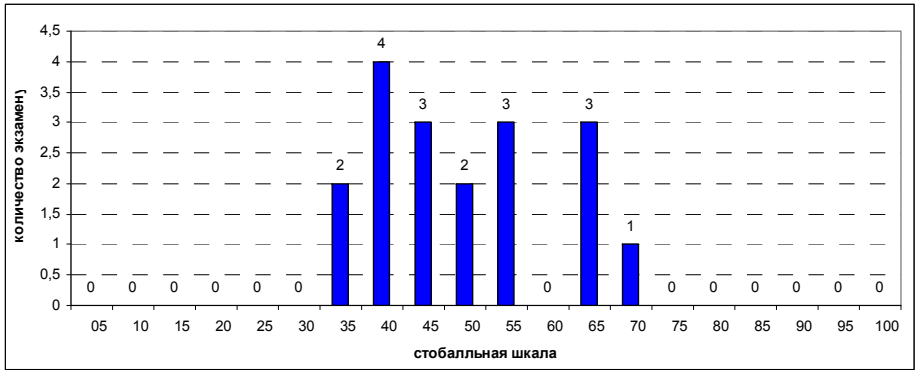

Выполнение заданий ЕГЭ

Кузоватовский район (код МОУО 7)

Информатика ЕГЭ 2014 *(основной этап)*

Всего экзаменуемых **4** *Средний балл* **47,00**

Освоение экзаменуемыми основных общеобразовательных программ

Порог	Диапазон баллов	Количество экзаменуемых	
не преодолен	0 - 39	1	25,0%
преодолен	40 - 100	3	75,0%
Всего		**4**	

Дополнительная информация

Параметр	Значение
Количество образовательных учреждений	2
Минимальный балл	30
Максимальный балл	71
Количество 100-балльников	0

Распределение участников ЕГЭ по баллам

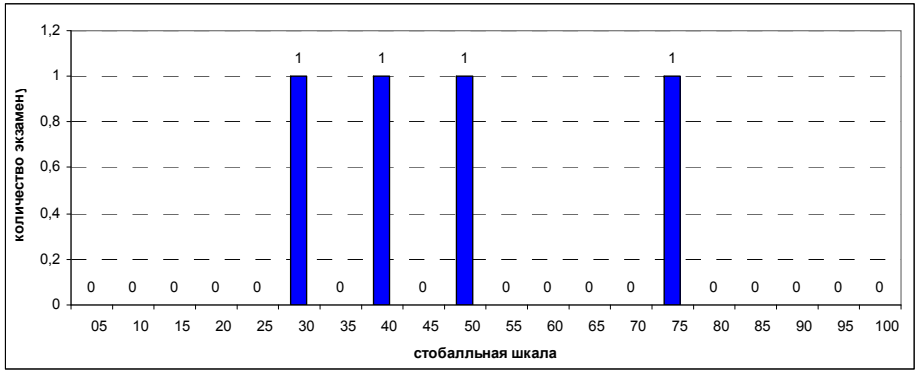

Выполнение заданий ЕГЭ

Кузоватовский район (код МОУО 7)

Биология ЕГЭ 2014 *(основной этап)*

Всего экзаменуемых **49** *Средний балл* **47,12**

Освоение экзаменуемыми основных общеобразовательных программ

Порог	Диапазон баллов	Количество экзаменуемых	
не преодолен	0 - 35	3	6,1%
преодолен	36 - 100	46	93,9%
Всего		**49**	

Дополнительная информация

Параметр	Значение
Количество образовательных учреждений	9
Минимальный балл	26
Максимальный балл	74
Количество 100-балльников	0

Распределение участников ЕГЭ по баллам

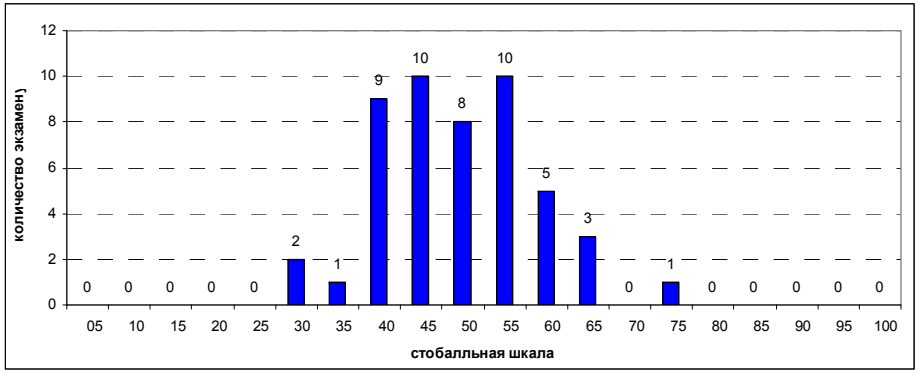

Выполнение заданий ЕГЭ

Кузоватовский район (код МОУО 7)

История ЕГЭ 2014 *(основной этап)*

Всего экзаменуемых **25** *Средний балл* **45,08**

Освоение экзаменуемыми основных общеобразовательных программ

Порог	Диапазон баллов	Количество экзаменуемых	
не преодолен	0 - 31	3	12,0%
преодолен	32 - 100	22	88,0%
Всего		**25**	

Дополнительная информация

Параметр	Значение
Количество образовательных учреждений	5
Минимальный балл	13
Максимальный балл	71
Количество 100-балльников	0

Распределение участников ЕГЭ по баллам

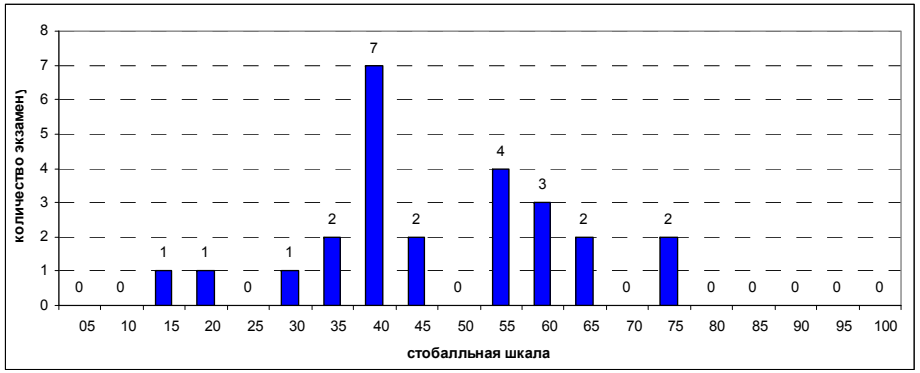

Выполнение заданий ЕГЭ

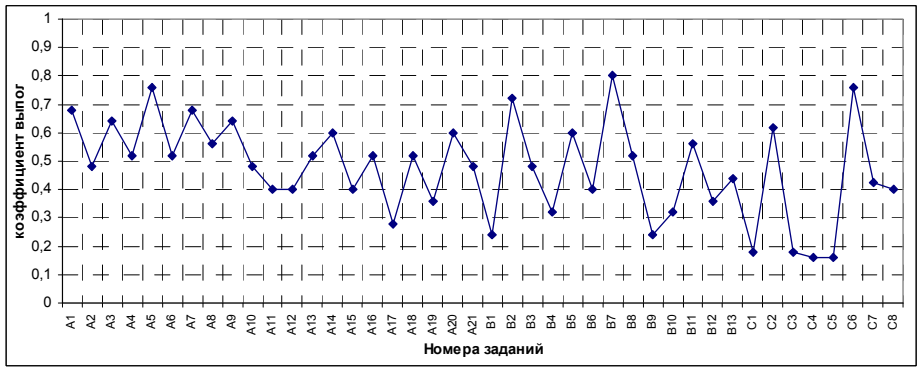

Кузоватовский район (код МОУО 7)

География ЕГЭ 2014 *(основной этап)*

Всего экзаменуемых **5** *Средний балл* **51,60**

Освоение экзаменуемыми основных общеобразовательных программ

Порог	Диапазон баллов	Количество экзаменуемых	
не преодолен	0 - 36	0	0,0%
преодолен	37 - 100	5	100,0%
Всего		**5**	

Дополнительная информация

Параметр	Значение
Количество образовательных учреждений	2
Минимальный балл	44
Максимальный балл	62
Количество 100-балльников	0

Распределение участников ЕГЭ по баллам

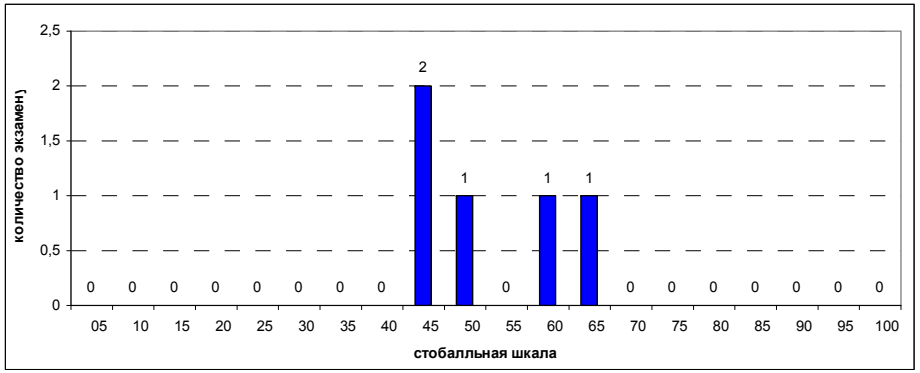

Выполнение заданий ЕГЭ

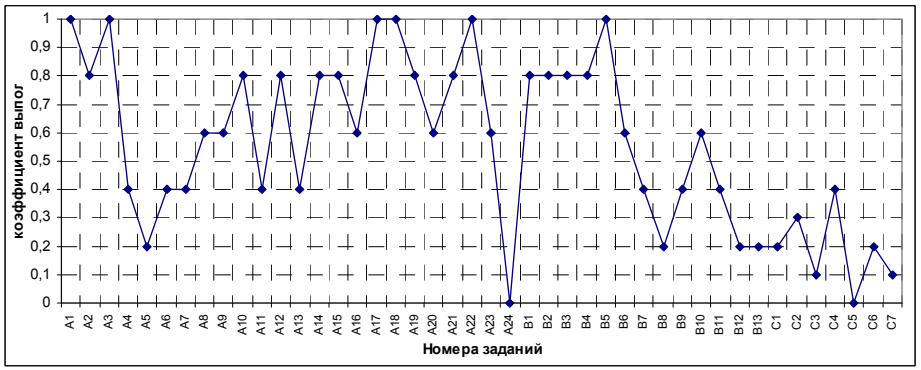

Кузоватовский район (код МОУО 7)

Обществознание ЕГЭ 2014 *(основной этап)*

Всего экзаменуемых **105** *Средний балл* **53,13**

Освоение экзаменуемыми основных общеобразовательных программ

Порог	Диапазон баллов	Количество экзаменуемых	
не преодолен	0 - 38	9	8,6%
преодолен	39 - 100	96	91,4%
Всего		**105**	

Дополнительная информация

Параметр	Значение
Количество образовательных учреждений	12
Минимальный балл	16
Максимальный балл	82
Количество 100-балльников	0

Распределение участников ЕГЭ по баллам

Выполнение заданий ЕГЭ

Кузоватовский район (код МОУО 7)

Литература ЕГЭ 2014 *(основной этап)*

Всего экзаменуемых **6** *Средний балл* **61,33**

Освоение экзаменуемыми основных общеобразовательных программ

Порог	Диапазон баллов	Количество экзаменуемых	
не преодолен	0 - 31	0	0,0%
преодолен	32 - 100	6	100,0%
Всего		**6**	

Дополнительная информация

Параметр	Значение
Количество образовательных учреждений	4
Минимальный балл	53
Максимальный балл	71
Количество 100-балльников	0

Распределение участников ЕГЭ по баллам

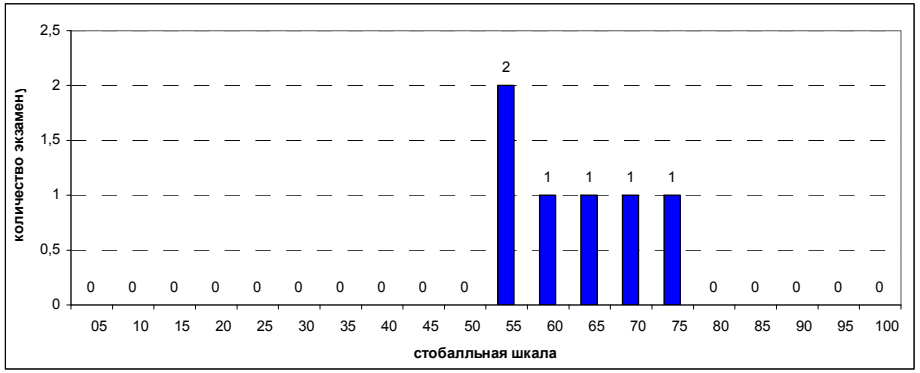

Выполнение заданий ЕГЭ

Кузоватовский район

Результаты ЕГЭ по образовательным учреждениям

Русский язык ЕГЭ 2014 *(основной этап)*

№ п/п	Код ОУ	Образовательное Учреждение	Всего экзаме-нуемых	ср. балл	Минимальный балл			
					не набрали		набрали	
					чел.	%	чел.	%
1	007005	МОУ СОШ с. Безводовка	2	75,50	0	0,00%	2	100,00%
2	007002	МОУ СОШ №2 с. Кузоватово	5	75,00	0	0,00%	5	100,00%
3	007009	МОУ СОШ с. Лесное Матюнино	3	67,00	0	0,00%	3	100,00%
4	007001	МОУ СОШ №1 р.п. Кузоватово	58	65,66	0	0,00%	58	100,00%
5	007007	МОУ СОШ с. Кивать	15	58,87	0	0,00%	15	100,00%
6	007006	МОУ СОШ с. Еделево	12	58,33	0	0,00%	12	100,00%
7	007012	МОУ СОШ с. Студенец	7	57,57	0	0,00%	7	100,00%
8	007015	МОУ СОШ ст. Налейка	4	55,25	0	0,00%	4	100,00%
9	007014	МОУ СОШ с. Томылово	2	55,00	0	0,00%	2	100,00%
10	007013	МОУ СОШ п. Приволье	6	54,67	0	0,00%	6	100,00%
11	007016	МОУ СОШ с. Чертановка	8	52,50	0	0,00%	8	100,00%
12	007999	Выпускники прошлых лет Кузоватовского района	1	48,00	0	0,00%	1	100,00%
		Итого по МОУО Кузоватовский район	***123***	***62,18***	***0***	***0,00%***	***123***	***100,00%***
		Итого по Ульяновской области	***6180***	***63,93***	***22***	***0,36%***	***6158***	***99,64%***

Математика ЕГЭ 2014 *(основной этап)*

№ п/п	Код ОУ	Образовательное Учреждение	Всего экзаме-нуемых	ср. балл	Минимальный балл			
					не набрали		набрали	
					чел.	%	чел.	%
1	007002	МОУ СОШ №2 с. Кузоватово	5	52,00	0	0,00%	5	100,00%
2	007005	МОУ СОШ с. Безводовка	2	50,50	0	0,00%	2	100,00%
3	007001	МОУ СОШ №1 р.п. Кузоватово	58	50,50	0	0,00%	58	100,00%
4	007006	МОУ СОШ с. Еделево	12	47,67	0	0,00%	12	100,00%
5	007007	МОУ СОШ с. Кивать	15	45,87	0	0,00%	15	100,00%
6	007009	МОУ СОШ с. Лесное Матюнино	3	45,33	0	0,00%	3	100,00%
7	007015	МОУ СОШ ст. Налейка	4	43,00	0	0,00%	4	100,00%
8	007016	МОУ СОШ с. Чертановка	8	43,00	0	0,00%	8	100,00%
9	007013	МОУ СОШ п. Приволье	6	38,00	0	0,00%	6	100,00%
10	007012	МОУ СОШ с. Студенец	7	37,71	0	0,00%	7	100,00%
11	007014	МОУ СОШ с. Томылово	2	34,00	0	0,00%	2	100,00%
12	007999	Выпускники прошлых лет Кузоватовского района	1	32,00	0	0,00%	1	100,00%
		Итого по МОУО Кузоватовский район	***123***	***47,11***	***0***	***0,00%***	***123***	***100,00%***
		Итого по Ульяновской области	***6067***	***44,87***	***124***	***2,04%***	***5943***	***97,96%***

Кузоватовский район

Результаты ЕГЭ по образовательным учреждениям

Физика ЕГЭ 2014 *(основной этап)*

№ п/п	Код ОУ	Образовательное Учреждение	Всего экзаме-нуемых	ср. балл	Минимальный балл			
					не набрали		набрали	
					чел.	%	чел.	%
1	007005	МОУ СОШ с. Безводовка	1	59,00	0	0,00%	1	100,00%
2	007012	МОУ СОШ с. Студенец	2	53,00	0	0,00%	2	100,00%
3	007001	МОУ СОШ №1 р.п. Кузоватово	18	46,00	1	5,56%	17	94,44%
4	007007	МОУ СОШ с. Кивать	8	43,38	1	12,50%	7	87,50%
5	007006	МОУ СОШ с. Еделево	8	42,38	1	12,50%	7	87,50%
6	007015	МОУ СОШ ст. Налейка	1	39,00	0	0,00%	1	100,00%
7	007013	МОУ СОШ п. Приволье	4	34,50	1	25,00%	3	75,00%
8	007016	МОУ СОШ с. Чертановка	3	25,33	3	100,00%	0	0,00%
		Итого по МОУО Кузоватовский район	***45***	***42,93***	***7***	***15,56%***	***38***	***84,44%***
		Итого по Ульяновской области	***1883***	***44,73***	***300***	***15,93%***	***1583***	***84,07%***

Химия ЕГЭ 2014 *(основной этап)*

№ п/п	Код ОУ	Образовательное Учреждение	Всего экзаме-нуемых	ср. балл	Минимальный балл			
					не набрали		набрали	
					чел.	%	чел.	%
1	007012	МОУ СОШ с. Студенец	1	62,00	0	0,00%	1	100,00%
2	007001	МОУ СОШ №1 р.п. Кузоватово	8	52,75	1	12,50%	7	87,50%
3	007005	МОУ СОШ с. Безводовка	1	44,00	0	0,00%	1	100,00%
4	007006	МОУ СОШ с. Еделево	3	44,00	0	0,00%	3	100,00%
5	007007	МОУ СОШ с. Кивать	2	41,50	0	0,00%	2	100,00%
6	007015	МОУ СОШ ст. Налейка	1	41,00	0	0,00%	1	100,00%
7	007016	МОУ СОШ с. Чертановка	2	33,50	1	50,00%	1	50,00%
		Итого по МОУО Кузоватовский район	***18***	***47,28***	***2***	***11,11%***	***16***	***88,89%***
		Итого по Ульяновской области	***691***	***54,83***	***95***	***13,75%***	***596***	***86,25%***

Информатика ЕГЭ 2014 *(основной этап)*

№ п/п	Код ОУ	Образовательное Учреждение	Всего экзаме-нуемых	ср. балл	Минимальный балл			
					не набрали		набрали	
					чел.	%	чел.	%
1	007001	МОУ СОШ №1 р.п. Кузоватово	3	49,33	1	33,33%	2	66,67%
2	007016	МОУ СОШ с. Чертановка	1	40,00	0	0,00%	1	100,00%
		Итого по МОУО Кузоватовский район	***4***	***47,00***	***1***	***25,00%***	***3***	***75,00%***
		Итого по Ульяновской области	***524***	***55,29***	***66***	***12,60%***	***458***	***87,40%***

География ЕГЭ 2014 *(основной этап)*

№ п/п	Код ОУ	Образовательное Учреждение	Всего экзаме-нуемых	ср. балл	Минимальный балл			
					не набрали		набрали	
					чел.	%	чел.	%
1	007016	МОУ СОШ с. Чертановка	1	60,00	0	0,00%	1	100,00%
2	007001	МОУ СОШ №1 р.п. Кузоватово	4	49,50	0	0,00%	4	100,00%
		Итого по МОУО Кузоватовский район	***5***	***51,60***	***0***	***0,00%***	***5***	***100,00%***
		Итого по Ульяновской области	***118***	***48,43***	***20***	***16,95%***	***98***	***83,05%***

Кузоватовский район

Результаты ЕГЭ по образовательным учреждениям

Биология ЕГЭ 2014 *(основной этап)*

№ п/п	Код ОУ	Образовательное Учреждение	Всего экзаме-нуемых	ср. балл	Минимальный балл			
					не набрали		набрали	
					чел.	%	чел.	%
1	007012	МОУ СОШ с. Студенец	3	55,67	0	0,00%	3	100,00%
2	007007	МОУ СОШ с. Кивать	8	50,88	0	0,00%	8	100,00%
3	007005	МОУ СОШ с. Безводовка	1	49,00	0	0,00%	1	100,00%
4	007001	МОУ СОШ №1 р.п. Кузоватово	21	47,62	2	9,52%	19	90,48%
5	007015	МОУ СОШ ст. Налейка	3	44,67	0	0,00%	3	100,00%
6	007016	МОУ СОШ с. Чертановка	4	44,25	0	0,00%	4	100,00%
7	007006	МОУ СОШ с. Еделево	5	43,00	1	20,00%	4	80,00%
8	007013	МОУ СОШ п. Приволье	2	41,50	0	0,00%	2	100,00%
9	007009	МОУ СОШ с. Лесное Матюнино	2	38,50	0	0,00%	2	100,00%
		Итого по МОУО Кузоватовский район	***49***	***47,12***	***3***	***6,12%***	***46***	***93,88%***
		Итого по Ульяновской области	***1464***	***51,48***	***134***	***9,15%***	***1330***	***90,85%***

История ЕГЭ 2014 *(основной этап)*

№ п/п	Код ОУ	Образовательное Учреждение	Всего экзаме-нуемых	ср. балл	Минимальный балл			
					не набрали		набрали	
					чел.	%	чел.	%
1	007002	МОУ СОШ №2 с. Кузоватово	3	65,67	0	0,00%	3	100,00%
2	007007	МОУ СОШ с. Кивать	2	47,00	0	0,00%	2	100,00%
3	007001	МОУ СОШ №1 р.п. Кузоватово	16	43,50	2	12,50%	14	87,50%
4	007009	МОУ СОШ с. Лесное Матюнино	1	38,00	0	0,00%	1	100,00%
5	007016	МОУ СОШ с. Чертановка	3	34,00	1	33,33%	2	66,67%
		Итого по МОУО Кузоватовский район	***25***	***45,08***	***3***	***12,00%***	***22***	***88,00%***
		Итого по Ульяновской области	***1464***	***46,90***	***224***	***15,30%***	***1240***	***84,70%***

Английский язык ЕГЭ 2014 *(основной этап)*

№ п/п	Код ОУ	Образовательное Учреждение	Всего экзаме-нуемых	ср. балл	Минимальный балл			
					не набрали		набрали	
					чел.	%	чел.	%
1	007001	МОУ СОШ №1 р.п. Кузоватово	2	65,50	0	0,00%	2	100,00%
		Итого по МОУО Кузоватовский район	***2***	***65,50***	***0***	***0,00%***	***2***	***100,00%***
		Итого по Ульяновской области	***579***	***61,28***	***8***	***1,38%***	***571***	***98,62%***

Немецкий язык ЕГЭ 2014 *(основной этап)*

№ п/п	Код ОУ	Образовательное Учреждение	Всего экзаме-нуемых	ср. балл	Минимальный балл			
					не набрали		набрали	
					чел.	%	чел.	%
1	007001	МОУ СОШ №1 р.п. Кузоватово	1	12,00	1	100,00%	0	0,00%
		Итого по МОУО Кузоватовский район	***1***	***12,00***	***1***	***100,00%***	***0***	***0,00%***
		Итого по Ульяновской области	***36***	***42,56***	***1***	***2,78%***	***35***	***97,22%***

Кузоватовский район

Результаты ЕГЭ по образовательным учреждениям

Обществознание ЕГЭ 2014 *(основной этап)*

№ п/п	Код ОУ	Образовательное Учреждение	Всего экзаме-нуемых	ср. балл	Минимальный балл			
					не набрали		набрали	
					чел.	%	чел.	%
1	007002	МОУ СОШ №2 с. Кузоватово	5	68,20	0	0,00%	5	100,00%
2	007005	МОУ СОШ с. Безводовка	1	67,00	0	0,00%	1	100,00%
3	007001	МОУ СОШ №1 р.п. Кузоватово	51	57,08	2	3,92%	49	96,08%
4	007009	МОУ СОШ с. Лесное Матюнино	3	53,67	0	0,00%	3	100,00%
5	007014	МОУ СОШ с. Томылово	1	53,00	0	0,00%	1	100,00%
6	007006	МОУ СОШ с. Еделево	11	50,73	0	0,00%	11	100,00%
7	007016	МОУ СОШ с. Чертановка	7	49,71	0	0,00%	7	100,00%
8	007015	МОУ СОШ ст. Налейка	3	49,00	0	0,00%	3	100,00%
9	007012	МОУ СОШ с. Студенец	4	46,00	1	25,00%	3	75,00%
10	007013	МОУ СОШ п. Приволье	6	43,83	1	16,67%	5	83,33%
11	007007	МОУ СОШ с. Кивать	12	42,17	5	41,67%	7	58,33%
12	007999	Выпускники прошлых лет Кузоватовского района	1	40,00	0	0,00%	1	100,00%
		Итого по МОУО Кузоватовский район	***105***	***53,13***	***9***	***8,57%***	***96***	***91,43%***
		Итого по Ульяновской области	***4461***	***54,79***	***242***	***5,42%***	***4219***	***94,58%***

Литература ЕГЭ 2014 *(основной этап)*

№ п/п	Код ОУ	Образовательное Учреждение	Всего экзаме-нуемых	ср. балл	Минимальный балл			
					не набрали		набрали	
					чел.	%	чел.	%
1	007002	МОУ СОШ №2 с. Кузоватово	1	71,00	0	0,00%	1	100,00%
2	007009	МОУ СОШ с. Лесное Матюнино	1	68,00	0	0,00%	1	100,00%
3	007001	МОУ СОШ №1 р.п. Кузоватово	3	58,33	0	0,00%	3	100,00%
4	007005	МОУ СОШ с. Безводовка	1	54,00	0	0,00%	1	100,00%
		Итого по МОУО Кузоватовский район	***6***	***61,33***	***0***	***0,00%***	***6***	***100,00%***
		Итого по Ульяновской области	***294***	***54,53***	***24***	***8,16%***	***270***	***91,84%***

Майнский район (код МОУО 8)

Русский язык ЕГЭ 2014 *(основной этап)*

Всего экзаменуемых **124** *Средний балл* **55,68**

Освоение экзаменуемыми основных общеобразовательных программ

Порог	Диапазон баллов	Количество экзаменуемых	
не преодолен	0 - 23	1	0,8%
преодолен	24 - 100	123	99,2%
Всего		**124**	

Дополнительная информация

Параметр	Значение
Количество образовательных учреждений	11
Минимальный балл	22
Максимальный балл	95
Количество 100-баллльников	0

Распределение участников ЕГЭ по баллам

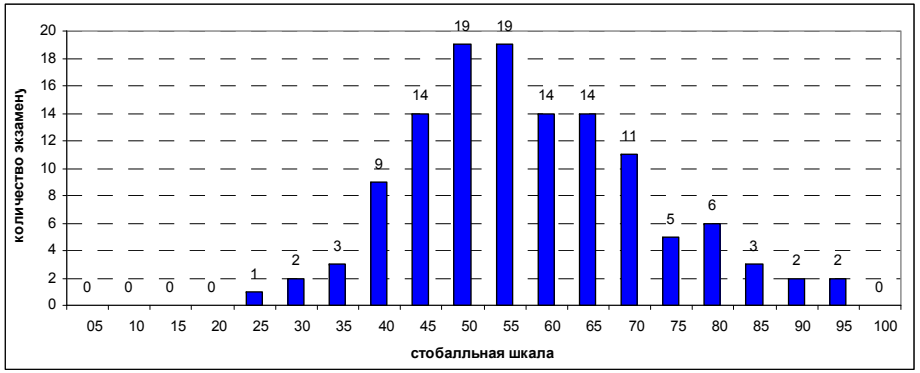

Выполнение заданий ЕГЭ

Майнский район (код МОУО 8)

Математика ЕГЭ 2014 *(основной этап)*

Всего экзаменуемых **122** *Средний балл* **34,97**

Освоение экзаменуемыми основных общеобразовательных программ

Порог	Диапазон баллов	Количество экзаменуемых	
не преодолен	0 - 19	11	9,0%
преодолен	20 - 100	111	91,0%
Всего		**122**	

Дополнительная информация

Параметр	Значение
Количество образовательных учреждений	11
Минимальный балл	0
Максимальный балл	70
Количество 100-баллльников	0

Распределение участников ЕГЭ по баллам

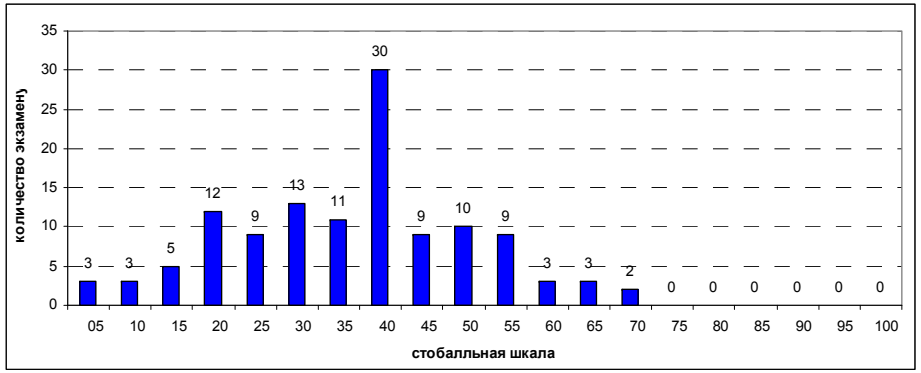

Выполнение заданий ЕГЭ

Майнский район (код МОУО 8)

Физика ЕГЭ 2014 *(основной этап)*

Всего экзаменуемых **24** *Средний балл* **39,92**

Освоение экзаменуемыми основных общеобразовательных программ

Порог	Диапазон баллов	Количество экзаменуемых	
не преодолен	0 - 35	5	20,8%
преодолен	36 - 100	19	79,2%
Всего		**24**	

Дополнительная информация

Параметр	Значение
Количество образовательных учреждений	5
Минимальный балл	20
Максимальный балл	51
Количество 100-балльников	0

Распределение участников ЕГЭ по баллам

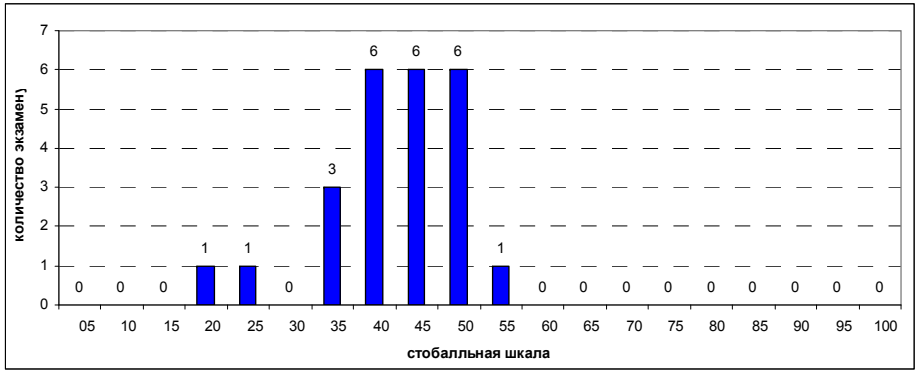

Выполнение заданий ЕГЭ

Майнский район (код МОУО 8)

Химия ЕГЭ 2014 *(основной этап)*

Всего экзаменуемых **12** *Средний балл* **43,83**

Освоение экзаменуемыми основных общеобразовательных программ

Порог	Диапазон баллов	Количество экзаменуемых	
не преодолен	0 - 35	3	25,0%
преодолен	36 - 100	9	75,0%
Всего		**12**	

Дополнительная информация

Параметр	Значение
Количество образовательных учреждений	3
Минимальный балл	24
Максимальный балл	64
Количество 100-балльников	0

Распределение участников ЕГЭ по баллам

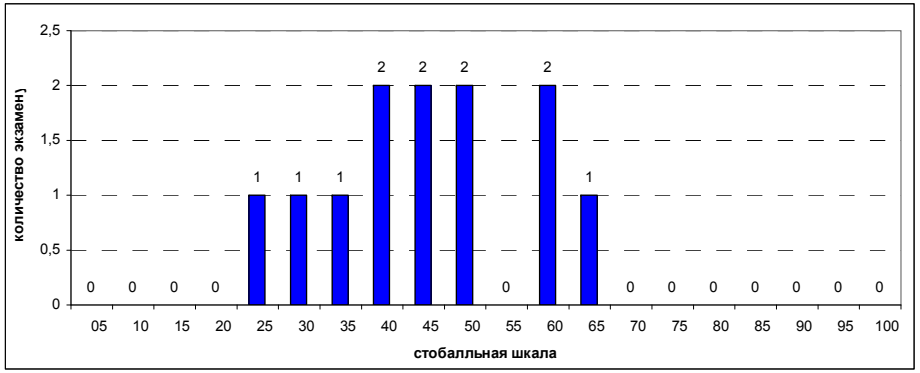

Выполнение заданий ЕГЭ

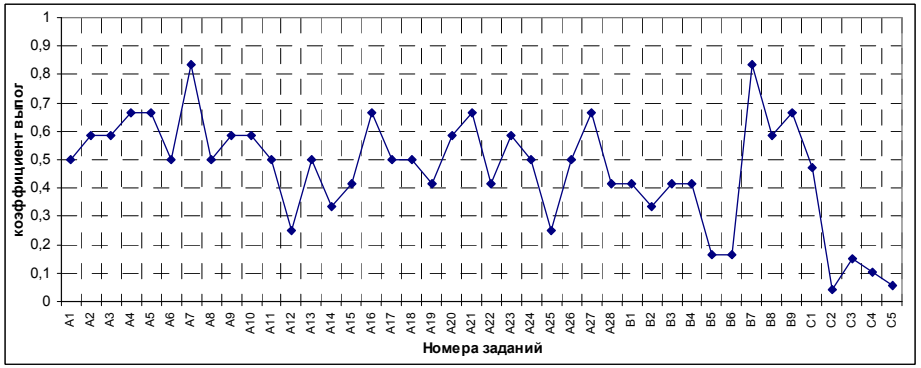

Майнский район (код МОУО 8)

Биология ЕГЭ 2014 *(основной этап)*

Всего экзаменуемых **41** *Средний балл* **43,68**

Освоение экзаменуемыми основных общеобразовательных программ

Порог	Диапазон баллов	Количество экзаменуемых	
не преодолен	0 - 35	7	17,1%
преодолен	36 - 100	34	82,9%
Всего		**41**	

Дополнительная информация

Параметр	Значение
Количество образовательных учреждений	8
Минимальный балл	24
Максимальный балл	67
Количество 100-балльников	0

Распределение участников ЕГЭ по баллам

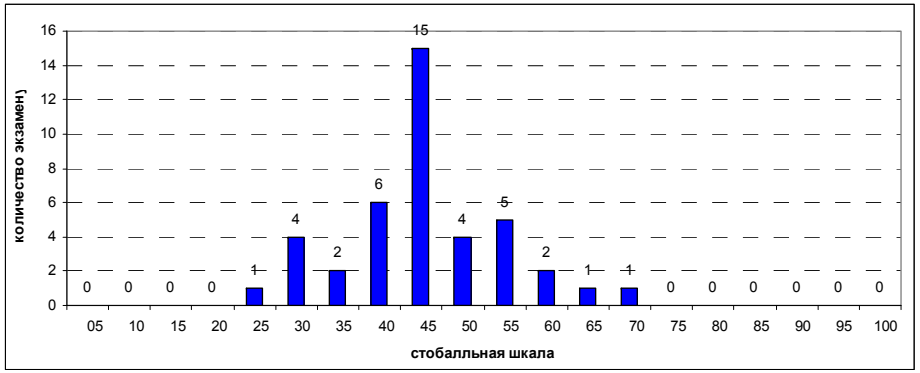

Выполнение заданий ЕГЭ

Майнский район (код МОУО 8)

История ЕГЭ 2014 *(основной этап)*

Всего экзаменуемых **24** *Средний балл* **41,21**

Освоение экзаменуемыми основных общеобразовательных программ

Порог	Диапазон баллов	Количество экзаменуемых	
не преодолен	0 - 31	3	12,5%
преодолен	32 - 100	21	87,5%
Всего		**24**	

Дополнительная информация

Параметр	Значение
Количество образовательных учреждений	6
Минимальный балл	20
Максимальный балл	70
Количество 100-балльников	0

Распределение участников ЕГЭ по баллам

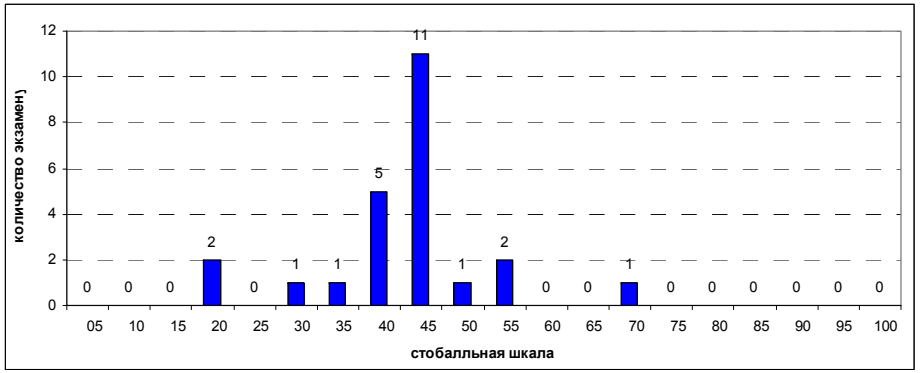

Выполнение заданий ЕГЭ

Майнский район (код МОУО 8)

Обществознание ЕГЭ 2014 *(основной этап)*

Всего экзаменуемых **87** *Средний балл* **48,18**

Освоение экзаменуемыми основных общеобразовательных программ

Порог	Диапазон баллов	Количество экзаменуемых	
не преодолен	0 - 38	12	13,8%
преодолен	39 - 100	75	86,2%
Всего		**87**	

Дополнительная информация

Параметр	Значение
Количество образовательных учреждений	10
Минимальный балл	19
Максимальный балл	77
Количество 100-балльников	0

Распределение участников ЕГЭ по баллам

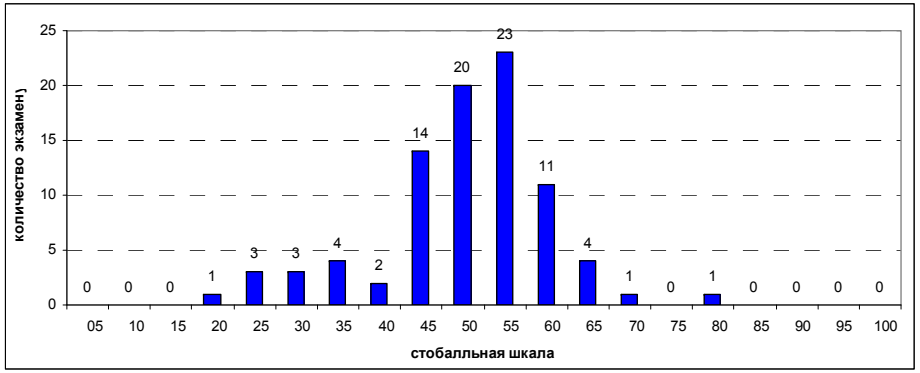

Выполнение заданий ЕГЭ

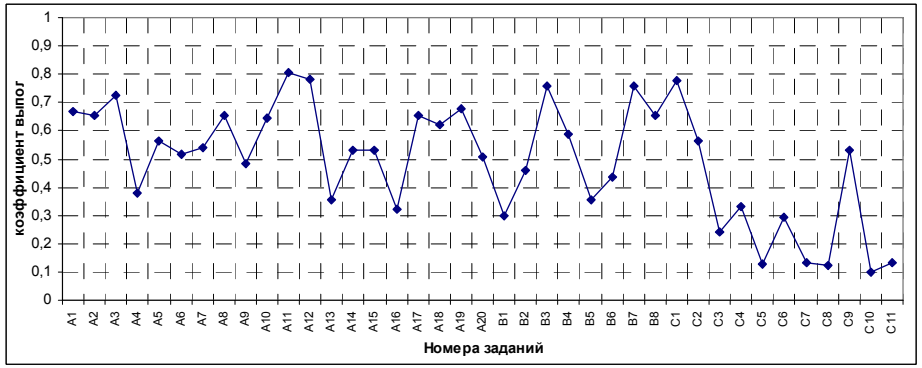

Майнский район (код МОУО 8)

Литература ЕГЭ 2014 *(основной этап)*

Всего экзаменуемых **5** *Средний балл* **53,80**

Освоение экзаменуемыми основных общеобразовательных программ

Порог	Диапазон баллов	Количество экзаменуемых	
не преодолен	0 - 31	0	0,0%
преодолен	32 - 100	5	100,0%
Всего		**5**	

Дополнительная информация

Параметр	Значение
Количество образовательных учреждений	4
Минимальный балл	43
Максимальный балл	65
Количество 100-балльников	0

Распределение участников ЕГЭ по баллам

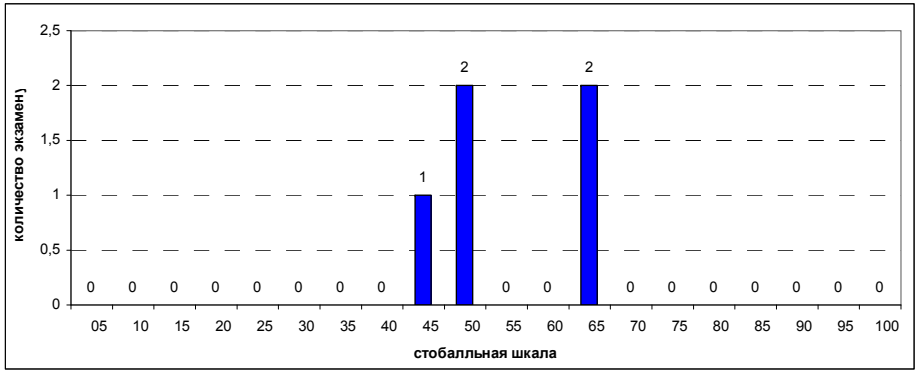

Выполнение заданий ЕГЭ

Майнский район

Результаты ЕГЭ по образовательным учреждениям

Русский язык ЕГЭ 2014 *(основной этап)*

№ п/п	Код ОУ	Образовательное Учреждение	Всего экзаме-нуемых	ср. балл	Минимальный балл			
					не набрали		набрали	
					чел.	%	чел.	%
1	008001	МБОУ Майнский многопрофильный лицей	45	61,89	0	0,00%	45	100,00%
2	008008	МОУ Гимовская СОШ	2	60,50	0	0,00%	2	100,00%
3	008003	МОУ Абрамовская СОШ	3	60,00	0	0,00%	3	100,00%
4	008002	МОУ Игнатовская СОШ	8	58,25	0	0,00%	8	100,00%
5	008017	МОУ Тагайская СОШ	12	53,50	0	0,00%	12	100,00%
6	008007	МОУ Выровская СОШ	9	51,78	0	0,00%	9	100,00%
7	008009	МОУ Загоскинская СОШ	25	51,16	0	0,00%	25	100,00%
8	008016	МОУ Старомаклаушинская СОШ	7	51,14	0	0,00%	7	100,00%
9	008999	Выпускники прошлых лет Майнского района	4	48,25	0	0,00%	4	100,00%
10	008004	МОУ Анненковская СОШ	6	47,83	1	16,67%	5	83,33%
11	008011	МОУ Карлинская СОШ	3	42,33	0	0,00%	3	100,00%
		Итого по МОУО Майнский район	***124***	***55,68***	***1***	***0,81%***	***123***	***99,19%***
		Итого по Ульяновской области	***6180***	***63,93***	***22***	***0,36%***	***6158***	***99,64%***

Математика ЕГЭ 2014 *(основной этап)*

№ п/п	Код ОУ	Образовательное Учреждение	Всего экзаме-нуемых	ср. балл	Минимальный балл			
					не набрали		набрали	
					чел.	%	чел.	%
1	008001	МБОУ Майнский многопрофильный лицей	45	41,18	2	4,44%	43	95,56%
2	008003	МОУ Абрамовская СОШ	3	37,33	0	0,00%	3	100,00%
3	008017	МОУ Тагайская СОШ	12	36,08	1	8,33%	11	91,67%
4	008009	МОУ Загоскинская СОШ	25	34,68	2	8,00%	23	92,00%
5	008008	МОУ Гимовская СОШ	2	34,00	0	0,00%	2	100,00%
6	008016	МОУ Старомаклаушинская СОШ	7	30,14	1	14,29%	6	85,71%
7	008002	МОУ Игнатовская СОШ	8	30,13	1	12,50%	7	87,50%
8	008007	МОУ Выровская СОШ	9	24,56	2	22,22%	7	77,78%
9	008004	МОУ Анненковская СОШ	6	24,00	2	33,33%	4	66,67%
10	008999	Выпускники прошлых лет Майнского района	2	24,00	0	0,00%	2	100,00%
11	008011	МОУ Карлинская СОШ	3	22,67	0	0,00%	3	100,00%
		Итого по МОУО Майнский район	***122***	***34,97***	***11***	***9,02%***	***111***	***90,98%***
		Итого по Ульяновской области	***6067***	***44,87***	***124***	***2,04%***	***5943***	***97,96%***

Физика ЕГЭ 2014 *(основной этап)*

№ п/п	Код ОУ	Образовательное Учреждение	Всего экзаме-нуемых	ср. балл	Минимальный балл			
					не набрали		набрали	
					чел.	%	чел.	%
1	008001	МБОУ Майнский многопрофильный лицей	9	44,44	0	0,00%	9	100,00%
2	008017	МОУ Тагайская СОШ	2	41,00	0	0,00%	2	100,00%
3	008009	МОУ Загоскинская СОШ	10	37,20	3	30,00%	7	70,00%
4	008016	МОУ Старомаклаушинская СОШ	2	35,50	1	50,00%	1	50,00%
5	008004	МОУ Анненковская СОШ	1	33,00	1	100,00%	0	0,00%
		Итого по МОУО Майнский район	***24***	***39,92***	***5***	***20,83%***	***19***	***79,17%***
		Итого по Ульяновской области	***1883***	***44,73***	***300***	***15,93%***	***1583***	***84,07%***

Майнский район

Результаты ЕГЭ по образовательным учреждениям

Химия ЕГЭ 2014 *(основной этап)*

№ п/п	Код ОУ	Образовательное Учреждение	Всего экзаме-нуемых	ср. балл	Минимальный балл			
					не набрали		набрали	
					чел.	%	чел.	%
1	008009	МОУ Загоскинская СОШ	3	48,67	0	0,00%	3	100,00%
2	008001	МБОУ Майнский многопрофильный лицей	8	43,63	2	25,00%	6	75,00%
3	008999	Выпускники прошлых лет Майнского района	1	31,00	1	100,00%	0	0,00%
		Итого по МОУО Майнский район	***12***	***43,83***	***3***	***25,00%***	***9***	***75,00%***
		Итого по Ульяновской области	***691***	***54,83***	***95***	***13,75%***	***596***	***86,25%***

Информатика ЕГЭ 2014 *(основной этап)*

№ п/п	Код ОУ	Образовательное Учреждение	Всего экзаме-нуемых	ср. балл	Минимальный балл			
					не набрали		набрали	
					чел.	%	чел.	%
1	008001	МБОУ Майнский многопрофильный лицей	1	42,00	0	0,00%	1	100,00%
		Итого по МОУО Майнский район	***1***	***42,00***	***0***	***0,00%***	***1***	***100,00%***
		Итого по Ульяновской области	***524***	***55,29***	***66***	***12,60%***	***458***	***87,40%***

Биология ЕГЭ 2014 *(основной этап)*

№ п/п	Код ОУ	Образовательное Учреждение	Всего экзаме-нуемых	ср. балл	Минимальный балл			
					не набрали		набрали	
					чел.	%	чел.	%
1	008999	Выпускники прошлых лет Майнского района	3	52,00	0	0,00%	3	100,00%
2	008004	МОУ Анненковская СОШ	2	48,50	0	0,00%	2	100,00%
3	008009	МОУ Загоскинская СОШ	7	48,00	0	0,00%	7	100,00%
4	008001	МБОУ Майнский многопрофильный лицей	10	46,90	1	10,00%	9	90,00%
5	008002	МОУ Игнатовская СОШ	1	41,00	0	0,00%	1	100,00%
6	008003	МОУ Абрамовская СОШ	2	41,00	0	0,00%	2	100,00%
7	008007	МОУ Выровская СОШ	8	38,75	2	25,00%	6	75,00%
8	008017	МОУ Тагайская СОШ	8	37,50	4	50,00%	4	50,00%
		Итого по МОУО Майнский район	***41***	***43,68***	***7***	***17,07%***	***34***	***82,93%***
		Итого по Ульяновской области	***1464***	***51,48***	***134***	***9,15%***	***1330***	***90,85%***

История ЕГЭ 2014 *(основной этап)*

№ п/п	Код ОУ	Образовательное Учреждение	Всего экзаме-нуемых	ср. балл	Минимальный балл			
					не набрали		набрали	
					чел.	%	чел.	%
1	008004	МОУ Анненковская СОШ	2	47,50	0	0,00%	2	100,00%
2	008003	МОУ Абрамовская СОШ	1	45,00	0	0,00%	1	100,00%
3	008001	МБОУ Майнский многопрофильный лицей	10	43,10	1	10,00%	9	90,00%
4	008009	МОУ Загоскинская СОШ	6	40,67	1	16,67%	5	83,33%
5	008008	МОУ Гимовская СОШ	2	40,50	0	0,00%	2	100,00%
6	008016	МОУ Старомаклаушинская СОШ	3	31,00	1	33,33%	2	66,67%
		Итого по МОУО Майнский район	***24***	***41,21***	***3***	***12,50%***	***21***	***87,50%***
		Итого по Ульяновской области	***1464***	***46,90***	***224***	***15,30%***	***1240***	***84,70%***

Майнский район

Результаты ЕГЭ по образовательным учреждениям

Обществознание ЕГЭ 2014 *(основной этап)*

№ п/п	Код ОУ	Образовательное Учреждение	Всего экзаме-нуемых	ср. балл	Минимальный балл			
					не набрали		набрали	
					чел.	%	чел.	%
1	008999	Выпускники прошлых лет Майнского района	2	56,50	0	0,00%	2	100,00%
2	008003	МОУ Абрамовская СОШ	3	54,33	0	0,00%	3	100,00%
3	008002	МОУ Игнатовская СОШ	2	50,00	0	0,00%	2	100,00%
4	008001	МБОУ Майнский многопрофильный лицей	34	49,38	4	11,76%	30	88,24%
5	008017	МОУ Тагайская СОШ	9	49,11	1	11,11%	8	88,89%
6	008009	МОУ Загоскинская СОШ	17	47,12	3	17,65%	14	82,35%
7	008008	МОУ Гимовская СОШ	2	46,00	0	0,00%	2	100,00%
8	008007	МОУ Выровская СОШ	7	44,71	2	28,57%	5	71,43%
9	008016	МОУ Старомаклаушинская СОШ	6	44,50	1	16,67%	5	83,33%
10	008004	МОУ Анненковская СОШ	5	44,40	1	20,00%	4	80,00%
		Итого по МОУО Майнский район	***87***	***48,18***	***12***	***13,79%***	***75***	***86,21%***
		Итого по Ульяновской области	***4461***	***54,79***	***242***	***5,42%***	***4219***	***94,58%***

Литература ЕГЭ 2014 *(основной этап)*

№ п/п	Код ОУ	Образовательное Учреждение	Всего экзаме-нуемых	ср. балл	Минимальный балл			
					не набрали		набрали	
					чел.	%	чел.	%
1	008002	МОУ Игнатовская СОШ	1	65,00	0	0,00%	1	100,00%
2	008009	МОУ Загоскинская СОШ	1	62,00	0	0,00%	1	100,00%
3	008001	МБОУ Майнский многопрофильный лицей	2	49,50	0	0,00%	2	100,00%
4	008017	МОУ Тагайская СОШ	1	43,00	0	0,00%	1	100,00%
		Итого по МОУО Майнский район	***5***	***53,80***	***0***	***0,00%***	***5***	***100,00%***
		Итого по Ульяновской области	***294***	***54,53***	***24***	***8,16%***	***270***	***91,84%***

интересный факт

При проведении ЕГЭ 2014 года в Ульяновской области было обработано 14 870 анкет. По мнению участников, справиться с ЕГЭ помогают: знания - 71,14%, репетиторы - 29,84%, интернет - 19,80%.

Мелекесский район (код МОУО 9)

Русский язык ЕГЭ 2014 *(основной этап)*

Всего экзаменуемых **90** *Средний балл* **62,43**

Освоение экзаменуемыми основных общеобразовательных программ

Порог	Диапазон баллов	Количество экзаменуемых	
не преодолен	0 - 23	0	0,0%
преодолен	24 - 100	90	100,0%
Всего		**90**	

Дополнительная информация

Параметр	Значение
Количество образовательных учреждений	11
Минимальный балл	40
Максимальный балл	98
Количество 100-балльников	0

Распределение участников ЕГЭ по баллам

Выполнение заданий ЕГЭ

Мелекесский район (код МОУО 9)

Математика ЕГЭ 2014 *(основной этап)*

Всего экзаменуемых **89** *Средний балл* **42,26**

Освоение экзаменуемыми основных общеобразовательных программ

Порог	Диапазон баллов	Количество экзаменуемых	
не преодолен	0 - 19	0	0,0%
преодолен	20 - 100	89	100,0%
Всего		**89**	

Дополнительная информация

Параметр	Значение
Количество образовательных учреждений	10
Минимальный балл	20
Максимальный балл	75
Количество 100-балльников	0

Распределение участников ЕГЭ по баллам

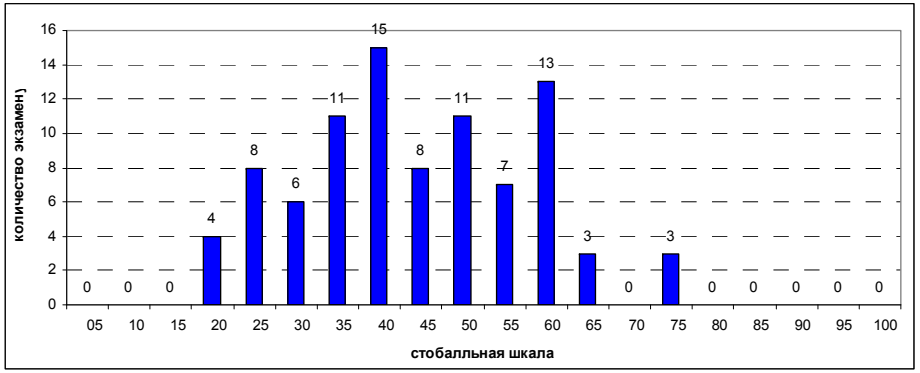

Выполнение заданий ЕГЭ

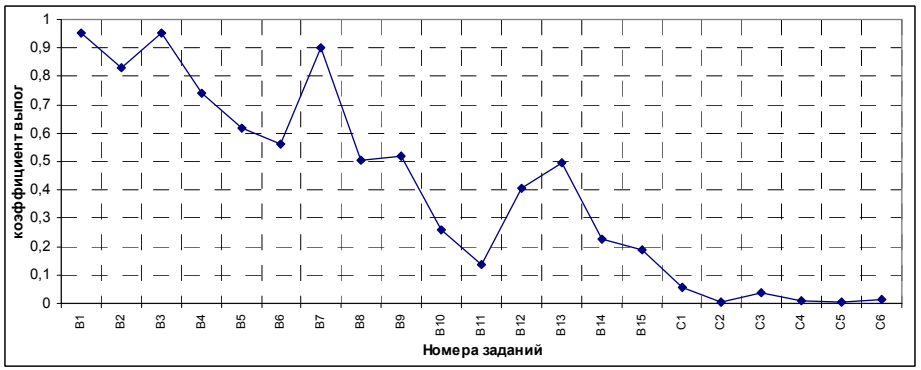

Мелекесский район (код МОУО 9)

Физика ЕГЭ 2014 *(основной этап)*

Всего экзаменуемых **30** *Средний балл* **42,17**

Освоение экзаменуемыми основных общеобразовательных программ

Порог	Диапазон баллов	Количество экзаменуемых	
не преодолен	0 - 35	3	10,0%
преодолен	36 - 100	27	90,0%
Всего		**30**	

Дополнительная информация

Параметр	Значение
Количество образовательных учреждений	8
Минимальный балл	23
Максимальный балл	57
Количество 100-балльников	0

Распределение участников ЕГЭ по баллам

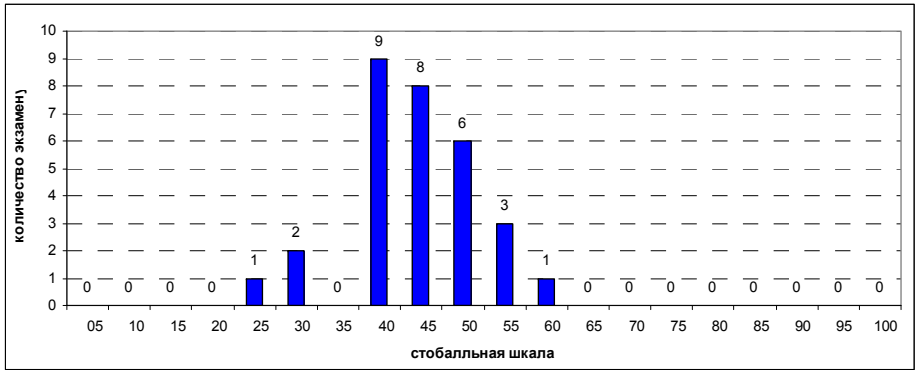

Выполнение заданий ЕГЭ

Мелекесский район (код МОУО 9)

Химия ЕГЭ 2014 *(основной этап)*

Всего экзаменуемых **10** *Средний балл* **53,80**

Освоение экзаменуемыми основных общеобразовательных программ

Порог	Диапазон баллов	Количество экзаменуемых	
не преодолен	0 - 35	2	20,0%
преодолен	36 - 100	8	80,0%
Всего		**10**	

Дополнительная информация

Параметр	Значение
Количество образовательных учреждений	5
Минимальный балл	21
Максимальный балл	78
Количество 100-балльников	0

Распределение участников ЕГЭ по баллам

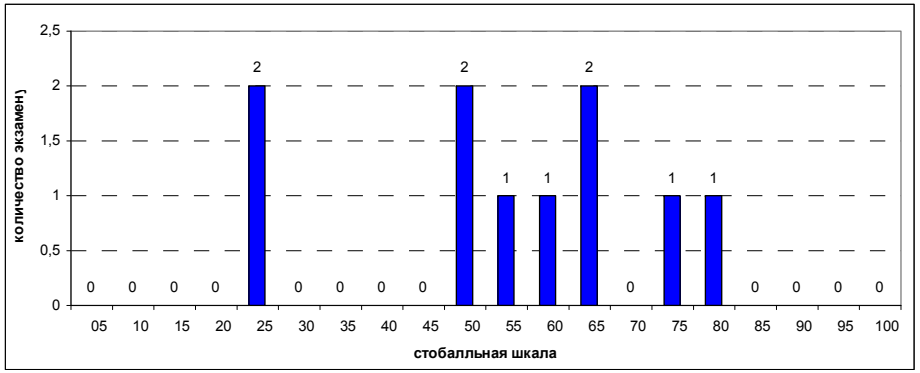

Выполнение заданий ЕГЭ

Мелекесский район (код МОУО 9)

Информатика ЕГЭ 2014 *(основной этап)*

Всего экзаменуемых **5** *Средний балл* **45,60**

Освоение экзаменуемыми основных общеобразовательных программ

Порог	Диапазон баллов	Количество экзаменуемых	
не преодолен	0 - 39	2	40,0%
преодолен	40 - 100	3	60,0%
Всего		**5**	

Дополнительная информация

Параметр	Значение
Количество образовательных учреждений	4
Минимальный балл	30
Максимальный балл	60
Количество 100-балльников	0

Распределение участников ЕГЭ по баллам

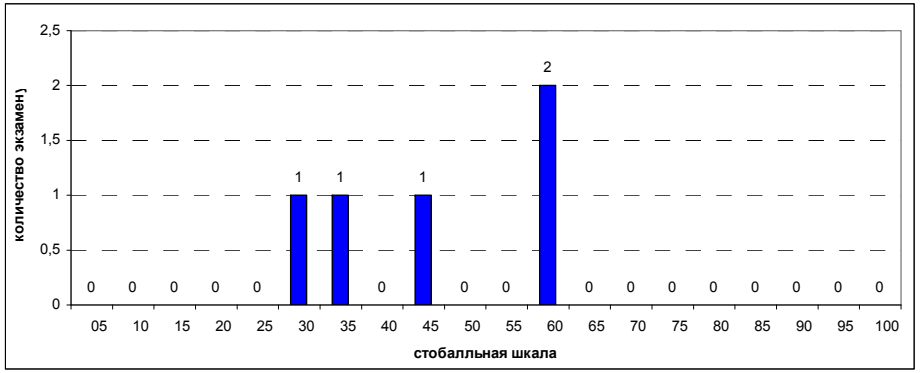

Выполнение заданий ЕГЭ

Мелекесский район (код МОУО 9)

Биология ЕГЭ 2014 *(основной этап)*

Всего экзаменуемых **38** *Средний балл* **49,39**

Освоение экзаменуемыми основных общеобразовательных программ

Порог	Диапазон баллов	Количество экзаменуемых	
не преодолен	0 - 35	5	13,2%
преодолен	36 - 100	33	86,8%
Всего		**38**	

Дополнительная информация

Параметр	Значение
Количество образовательных учреждений	8
Минимальный балл	13
Максимальный балл	84
Количество 100-балльников	0

Распределение участников ЕГЭ по баллам

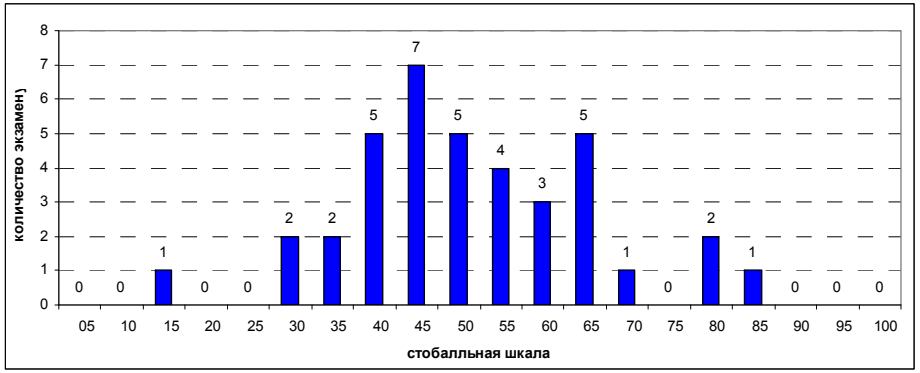

Выполнение заданий ЕГЭ

Мелекесский район (код МОУО 9)

История ЕГЭ 2014 *(основной этап)*

Всего экзаменуемых **12** *Средний балл* **42,67**

Освоение экзаменуемыми основных общеобразовательных программ

Порог	Диапазон баллов	Количество экзаменуемых	
не преодолен	0 - 31	3	25,0%
преодолен	32 - 100	9	75,0%
Всего		**12**	

Дополнительная информация

Параметр	Значение
Количество образовательных учреждений	6
Минимальный балл	20
Максимальный балл	68
Количество 100-балльников	0

Распределение участников ЕГЭ по баллам

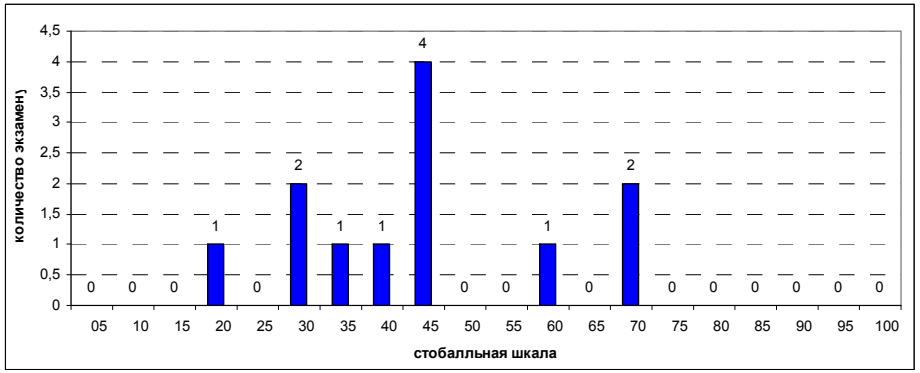

Выполнение заданий ЕГЭ

Мелекесский район (код МОУО 9)

Обществознание ЕГЭ 2014 *(основной этап)*

Всего экзаменуемых **69** *Средний балл* **50,01**

Освоение экзаменуемыми основных общеобразовательных программ

Порог	Диапазон баллов	Количество экзаменуемых	
не преодолен	0 - 38	6	8,7%
преодолен	39 - 100	63	91,3%
Всего		**69**	

Дополнительная информация

Параметр	Значение
Количество образовательных учреждений	11
Минимальный балл	26
Максимальный балл	69
Количество 100-балльников	0

Распределение участников ЕГЭ по баллам

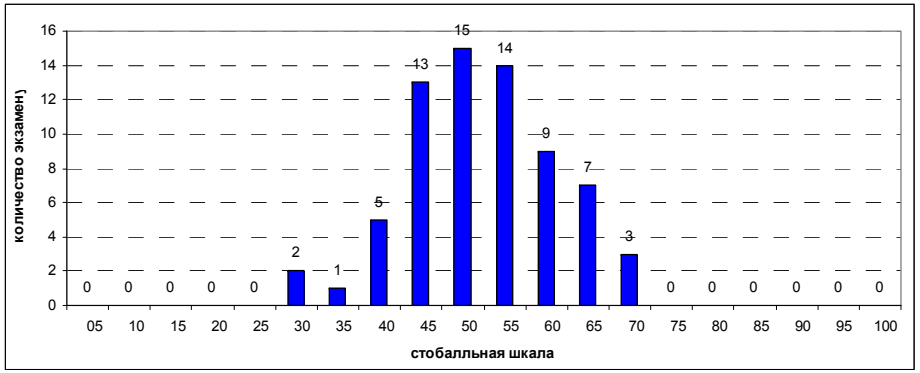

Выполнение заданий ЕГЭ

Мелекесский район

Результаты ЕГЭ по образовательным учреждениям

Русский язык ЕГЭ 2014 *(основной этап)*

№ п/п	Код ОУ	Образовательное Учреждение	Всего экзаме-нуемых	ср. балл	Минимальный балл			
					не набрали		набрали	
					чел.	%	чел.	%
1	009008	МКОУ СОШ с.Филипповка	3	79,00	0	0,00%	3	100,00%
2	009004	МКОУ СОШ №2 р.п. Новая Майна	19	70,74	0	0,00%	19	100,00%
3	009015	МБОУ Зерносовхозская СОШ им.М.Н.Костина п.Новоселки	15	66,60	0	0,00%	15	100,00%
4	009007	МКОУ СОШ имени Героя Социалистического Труда Я.М.Вадина п.Дивный	2	62,00	0	0,00%	2	100,00%
5	009005	МКОУ СОШ с.Александровка	6	61,17	0	0,00%	6	100,00%
6	009010	МКОУ СОШ с.Рязаново	6	60,00	0	0,00%	6	100,00%
7	009001	МКОУ СОШ №1 р.п. Мулловка	20	58,50	0	0,00%	20	100,00%
8	009013	МКОУ СОШ с.Никольское-на-Черемшане	4	58,25	0	0,00%	4	100,00%
9	009011	МКОУ СОШ им. Героя Советского Союза В.И. Ерменеева с.Сабакаево	9	55,33	0	0,00%	9	100,00%
10	009999	Выпускники прошлых лет Мелекесского района	1	52,00	0	0,00%	1	100,00%
11	009009	МКОУ СОШ им. Героя Советского Союза Маркелова В.А. с.Старая Сахча	5	47,00	0	0,00%	5	100,00%
		Итого по МОУО Мелекесский район	***90***	***62,43***	***0***	***0,00%***	***90***	***100,00%***
		Итого по Ульяновской области	***6180***	***63,93***	***22***	***0,36%***	***6158***	***99,64%***

Математика ЕГЭ 2014 *(основной этап)*

№ п/п	Код ОУ	Образовательное Учреждение	Всего экзаме-нуемых	ср. балл	Минимальный балл			
					не набрали		набрали	
					чел.	%	чел.	%
1	009004	МКОУ СОШ №2 р.п. Новая Майна	19	49,11	0	0,00%	19	100,00%
2	009015	МБОУ Зерносовхозская СОШ им.М.Н.Костина п.Новоселки	15	47,40	0	0,00%	15	100,00%
3	009007	МКОУ СОШ имени Героя Социалистического Труда Я.М.Вадина п.Дивный	2	44,00	0	0,00%	2	100,00%
4	009010	МКОУ СОШ с.Рязаново	6	41,33	0	0,00%	6	100,00%
5	009013	МКОУ СОШ с.Никольское-на-Черемшане	4	41,25	0	0,00%	4	100,00%
6	009005	МКОУ СОШ с.Александровка	6	40,67	0	0,00%	6	100,00%
7	009001	МКОУ СОШ №1 р.п. Мулловка	20	39,60	0	0,00%	20	100,00%
8	009008	МКОУ СОШ с.Филипповка	3	38,67	0	0,00%	3	100,00%
9	009011	МКОУ СОШ им. Героя Советского Союза В.И. Ерменеева с.Сабакаево	9	34,67	0	0,00%	9	100,00%
10	009009	МКОУ СОШ им. Героя Советского Союза Маркелова В.А. с.Старая Сахча	5	30,40	0	0,00%	5	100,00%
		Итого по МОУО Мелекесский район	***89***	***42,26***	***0***	***0,00%***	***89***	***100,00%***
		Итого по Ульяновской области	***6067***	***44,87***	***124***	***2,04%***	***5943***	***97,96%***

Мелекесский район

Результаты ЕГЭ по образовательным учреждениям

Физика ЕГЭ 2014 *(основной этап)*

№ п/п	Код ОУ	Образовательное Учреждение	Всего экзаме-нуемых	ср. балл	Минимальный балл			
					не набрали		набрали	
					чел.	%	чел.	%
1	009004	МКОУ СОШ №2 р.п. Новая Майна	5	50,80	0	0,00%	5	100,00%
2	009013	МКОУ СОШ с.Никольское-на-Черемшане	2	49,50	0	0,00%	2	100,00%
3	009008	МКОУ СОШ с.Филипповка	1	44,00	0	0,00%	1	100,00%
4	009015	МБОУ Зерносовхозская СОШ им.М.Н.Костина п.Новоселки	7	43,57	1	14,29%	6	85,71%
5	009010	МКОУ СОШ с.Рязаново	1	41,00	0	0,00%	1	100,00%
6	009001	МКОУ СОШ №1 р.п. Мулловка	7	37,71	1	14,29%	6	85,71%
7	009011	МКОУ СОШ им. Героя Советского Союза В.И. Ерменеева с.Сабакаево	4	37,00	1	25,00%	3	75,00%
8	009005	МКОУ СОШ с.Александровка	3	36,67	0	0,00%	3	100,00%
		Итого по МОУО Мелекесский район	***30***	***42,17***	***3***	***10,00%***	***27***	***90,00%***
		Итого по Ульяновской области	***1883***	***44,73***	***300***	***15,93%***	***1583***	***84,07%***

Химия ЕГЭ 2014 *(основной этап)*

№ п/п	Код ОУ	Образовательное Учреждение	Всего экзаме-нуемых	ср. балл	Минимальный балл			
					не набрали		набрали	
					чел.	%	чел.	%
1	009015	МБОУ Зерносовхозская СОШ им.М.Н.Костина п.Новоселки	1	78,00	0	0,00%	1	100,00%
2	009004	МКОУ СОШ №2 р.п. Новая Майна	6	61,00	0	0,00%	6	100,00%
3	009011	МКОУ СОШ им. Героя Советского Союза В.И. Ерменеева с.Сабакаево	1	49,00	0	0,00%	1	100,00%
4	009010	МКОУ СОШ с.Рязаново	1	24,00	1	100,00%	0	0,00%
5	009001	МКОУ СОШ №1 р.п. Мулловка	1	21,00	1	100,00%	0	0,00%
		Итого по МОУО Мелекесский район	***10***	***53,80***	***2***	***20,00%***	***8***	***80,00%***
		Итого по Ульяновской области	***691***	***54,83***	***95***	***13,75%***	***596***	***86,25%***

Информатика ЕГЭ 2014 *(основной этап)*

№ п/п	Код ОУ	Образовательное Учреждение	Всего экзаме-нуемых	ср. балл	Минимальный балл			
					не набрали		набрали	
					чел.	%	чел.	%
1	009010	МКОУ СОШ с.Рязаново	1	60,00	0	0,00%	1	100,00%
2	009004	МКОУ СОШ №2 р.п. Новая Майна	1	58,00	0	0,00%	1	100,00%
3	009005	МКОУ СОШ с.Александровка	1	45,00	0	0,00%	1	100,00%
4	009015	МБОУ Зерносовхозская СОШ им.М.Н.Костина п.Новоселки	2	32,50	2	100,00%	0	0,00%
		Итого по МОУО Мелекесский район	***5***	***45,60***	***2***	***40,00%***	***3***	***60,00%***
		Итого по Ульяновской области	***524***	***55,29***	***66***	***12,60%***	***458***	***87,40%***

Мелекесский район

Результаты ЕГЭ по образовательным учреждениям

Биология ЕГЭ 2014 *(основной этап)*

№ п/п	Код ОУ	Образовательное Учреждение	Всего экзаме-нуемых	ср. балл	Минимальный балл			
					не набрали		набрали	
					чел.	%	чел.	%
1	009004	МКОУ СОШ №2 р.п. Новая Майна	7	64,86	0	0,00%	7	100,00%
2	009015	МБОУ Зерносовхозская СОШ им.М.Н.Костина п.Новоселки	8	53,13	0	0,00%	8	100,00%
3	009011	МКОУ СОШ им. Героя Советского Союза В.И. Ерменеева с.Сабакаево	5	48,40	0	0,00%	5	100,00%
4	009001	МКОУ СОШ №1 р.п. Мулловка	10	45,70	1	10,00%	9	90,00%
5	009008	МКОУ СОШ с.Филипповка	2	39,00	1	50,00%	1	50,00%
6	009010	МКОУ СОШ с.Рязаново	3	38,33	1	33,33%	2	66,67%
7	009007	МКОУ СОШ имени Героя Социалистического Труда Я.М.Вадина п.Дивный	2	38,00	1	50,00%	1	50,00%
8	009013	МКОУ СОШ с.Никольское-на-Черемшане	1	30,00	1	100,00%	0	0,00%
		Итого по МОУО Мелекесский район	***38***	***49,39***	***5***	***13,16%***	***33***	***86,84%***
		Итого по Ульяновской области	***1464***	***51,48***	***134***	***9,15%***	***1330***	***90,85%***

История ЕГЭ 2014 *(основной этап)*

№ п/п	Код ОУ	Образовательное Учреждение	Всего экзаме-нуемых	ср. балл	Минимальный балл			
					не набрали		набрали	
					чел.	%	чел.	%
1	009005	МКОУ СОШ с.Александровка	1	68,00	0	0,00%	1	100,00%
2	009004	МКОУ СОШ №2 р.п. Новая Майна	4	52,25	0	0,00%	4	100,00%
3	009009	МКОУ СОШ им. Героя Советского Союза Маркелова В.А. с.Старая Сахча	1	42,00	0	0,00%	1	100,00%
4	009999	Выпускники прошлых лет Мелекесского района	1	34,00	0	0,00%	1	100,00%
5	009001	МКОУ СОШ №1 р.п. Мулловка	3	33,67	1	33,33%	2	66,67%
6	009008	МКОУ СОШ с.Филипповка	2	29,00	2	100,00%	0	0,00%
		Итого по МОУО Мелекесский район	***12***	***42,67***	***3***	***25,00%***	***9***	***75,00%***
		Итого по Ульяновской области	***1464***	***46,90***	***224***	***15,30%***	***1240***	***84,70%***

Английский язык ЕГЭ 2014 *(основной этап)*

№ п/п	Код ОУ	Образовательное Учреждение	Всего экзаме-нуемых	ср. балл	Минимальный балл			
					не набрали		набрали	
					чел.	%	чел.	%
1	009004	МКОУ СОШ №2 р.п. Новая Майна	1	82,00	0	0,00%	1	100,00%
2	009015	МБОУ Зерносовхозская СОШ им.М.Н.Костина п.Новоселки	1	59,00	0	0,00%	1	100,00%
3	009008	МКОУ СОШ с.Филипповка	1	40,00	0	0,00%	1	100,00%
		Итого по МОУО Мелекесский район	***3***	***60,33***	***0***	***0,00%***	***3***	***100,00%***
		Итого по Ульяновской области	***579***	***61,28***	***8***	***1,38%***	***571***	***98,62%***

Мелекесский район

Результаты ЕГЭ по образовательным учреждениям

Обществознание ЕГЭ 2014 *(основной этап)*

№ п/п	Код ОУ	Образовательное Учреждение	Всего экзаме-нуемых	ср. балл	Минимальный балл			
					не набрали		набрали	
					чел.	%	чел.	%
1	009004	МКОУ СОШ №2 р.п. Новая Майна	8	56,50	0	0,00%	8	100,00%
2	009015	МБОУ Зерносовхозская СОШ им.М.Н.Костина п.Новоселки	11	53,09	0	0,00%	11	100,00%
3	009008	МКОУ СОШ с.Филипповка	3	50,33	0	0,00%	3	100,00%
4	009011	МКОУ СОШ им. Героя Советского Союза В.И. Ерменеева с.Сабакаево	9	49,44	0	0,00%	9	100,00%
5	009005	МКОУ СОШ с.Александровка	5	49,40	0	0,00%	5	100,00%
6	009013	МКОУ СОШ с.Никольское-на-Черемшане	4	49,25	0	0,00%	4	100,00%
7	009001	МКОУ СОШ №1 р.п. Мулловка	18	48,28	3	16,67%	15	83,33%
8	009007	МКОУ СОШ имени Героя Социалистического Труда Я.М.Вадина п.Дивный	2	48,00	1	50,00%	1	50,00%
9	009999	Выпускники прошлых лет Мелекесского района	1	48,00	0	0,00%	1	100,00%
10	009009	МКОУ СОШ им. Героя Советского Союза Маркелова В.А. с.Старая Сахча	2	45,50	1	50,00%	1	50,00%
11	009010	МКОУ СОШ с.Рязаново	6	45,17	1	16,67%	5	83,33%
		Итого по МОУО Мелекесский район	***69***	***50,01***	***6***	***8,70%***	***63***	***91,30%***
		Итого по Ульяновской области	***4461***	***54,79***	***242***	***5,42%***	***4219***	***94,58%***

Литература ЕГЭ 2014 *(основной этап)*

№ п/п	Код ОУ	Образовательное Учреждение	Всего экзаме-нуемых	ср. балл	Минимальный балл			
					не набрали		набрали	
					чел.	%	чел.	%
1	009004	МКОУ СОШ №2 р.п. Новая Майна	1	59,00	0	0,00%	1	100,00%
2	009008	МКОУ СОШ с.Филипповка	1	44,00	0	0,00%	1	100,00%
3	009001	МКОУ СОШ №1 р.п. Мулловка	2	41,00	0	0,00%	2	100,00%
		Итого по МОУО Мелекесский район	***4***	***46,25***	***0***	***0,00%***	***4***	***100,00%***
		Итого по Ульяновской области	***294***	***54,53***	***24***	***8,16%***	***270***	***91,84%***

Николаевский район (код МОУО 10)

Русский язык ЕГЭ 2014 *(основной этап)*

Всего экзаменуемых **144** *Средний балл* **58,20**

Освоение экзаменуемыми основных общеобразовательных программ

Порог	Диапазон баллов	Количество экзаменуемых	
не преодолен	0 - 23	1	0,7%
преодолен	24 - 100	143	99,3%
Всего		**144**	

Дополнительная информация

Параметр	Значение
Количество образовательных учреждений	11
Минимальный балл	17
Максимальный балл	95
Количество 100-балльников	0

Распределение участников ЕГЭ по баллам

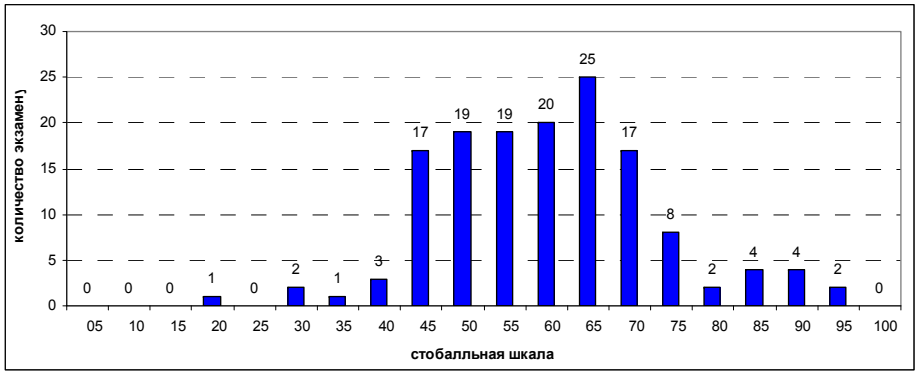

Выполнение заданий ЕГЭ

Николаевский район (код МОУО 10)

Математика ЕГЭ 2014 *(основной этап)*

Всего экзаменуемых **144** *Средний балл* **42,35**

Освоение экзаменуемыми основных общеобразовательных программ

Порог	Диапазон баллов	Количество экзаменуемых	
не преодолен	0 - 19	1	0,7%
преодолен	20 - 100	143	99,3%
Всего		**144**	

Дополнительная информация

Параметр	Значение
Количество образовательных учреждений	11
Минимальный балл	13
Максимальный балл	72
Количество 100-балльников	0

Распределение участников ЕГЭ по баллам

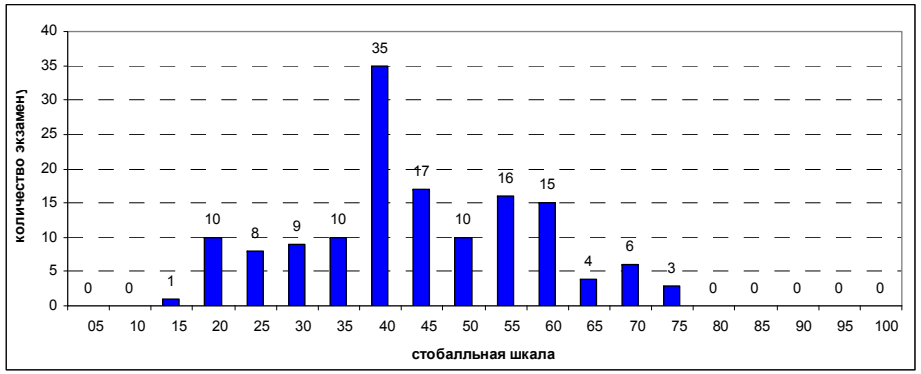

Выполнение заданий ЕГЭ

Николаевский район (код МОУО 10)

Физика ЕГЭ 2014 *(основной этап)*

Всего экзаменуемых **48** *Средний балл* **37,27**

Освоение экзаменуемыми основных общеобразовательных программ

Порог	Диапазон баллов	Количество экзаменуемых	
не преодолен	0 - 35	18	37,5%
преодолен	36 - 100	30	62,5%
Всего		**48**	

Дополнительная информация

Параметр	Значение
Количество образовательных учреждений	10
Минимальный балл	17
Максимальный балл	57
Количество 100-балльников	0

Распределение участников ЕГЭ по баллам

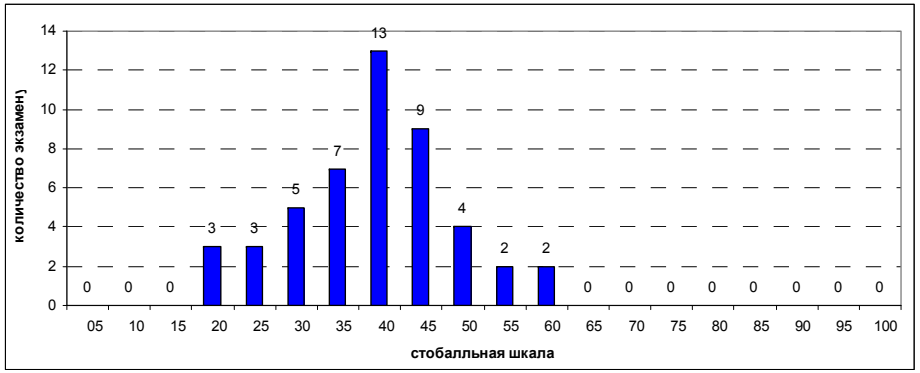

Выполнение заданий ЕГЭ

Николаевский район (код МОУО 10)

Химия ЕГЭ 2014 *(основной этап)*

Всего экзаменуемых **26** *Средний балл* **52,81**

Освоение экзаменуемыми основных общеобразовательных программ

Порог	Диапазон баллов	Количество экзаменуемых	
не преодолен	0 - 35	0	0,0%
преодолен	36 - 100	26	100,0%
Всего		**26**	

Дополнительная информация

Параметр	Значение
Количество образовательных учреждений	8
Минимальный балл	37
Максимальный балл	77
Количество 100-балльников	0

Распределение участников ЕГЭ по баллам

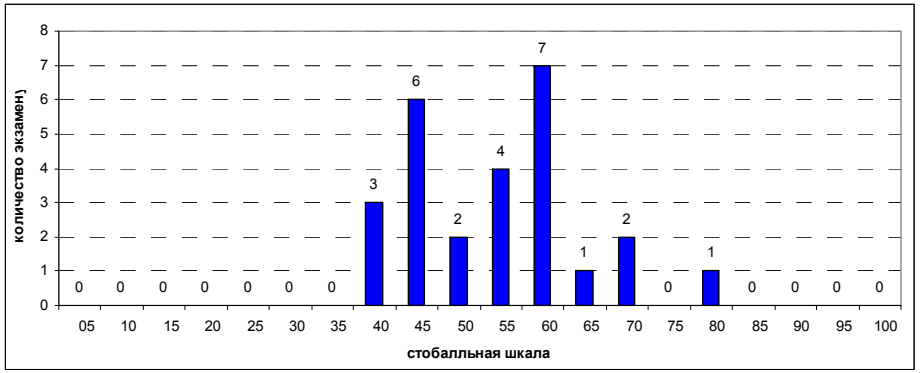

Выполнение заданий ЕГЭ

Николаевский район (код МОУО 10)

Информатика ЕГЭ 2014 *(основной этап)*

Всего экзаменуемых **5** *Средний балл* **34,20**

Освоение экзаменуемыми основных общеобразовательных программ

Порог	Диапазон баллов	Количество экзаменуемых	
не преодолен	0 - 39	2	40,0%
преодолен	40 - 100	3	60,0%
Всего		**5**	

Дополнительная информация

Параметр	Значение
Количество образовательных учреждений	2
Минимальный балл	15
Максимальный балл	50
Количество 100-балльников	0

Распределение участников ЕГЭ по баллам

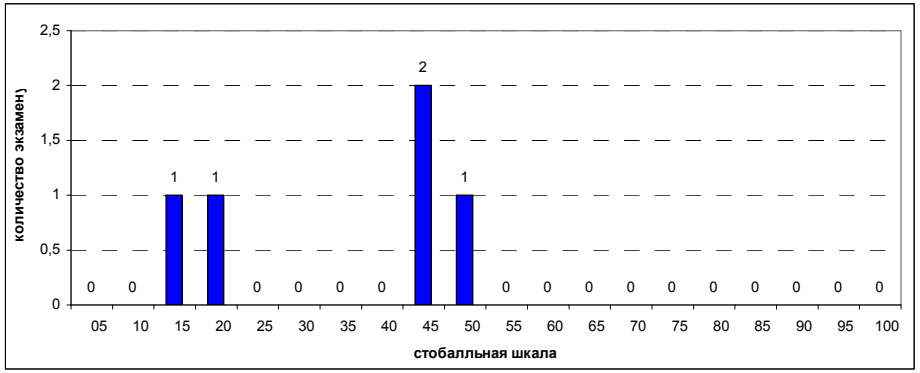

Выполнение заданий ЕГЭ

Николаевский район (код МОУО 10)

Биология ЕГЭ 2014 *(основной этап)*

Всего экзаменуемых **49** *Средний балл* **51,20**

Освоение экзаменуемыми основных общеобразовательных программ

Порог	Диапазон баллов	Количество экзаменуемых	
не преодолен	0 - 35	2	4,1%
преодолен	36 - 100	47	95,9%
Всего		**49**	

Дополнительная информация

Параметр	Значение
Количество образовательных учреждений	10
Минимальный балл	28
Максимальный балл	76
Количество 100-балльников	0

Распределение участников ЕГЭ по баллам

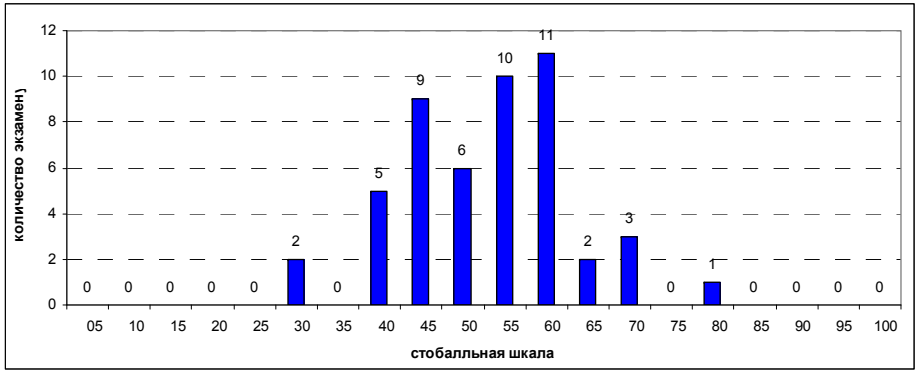

Выполнение заданий ЕГЭ

Николаевский район (код МОУО 10)

История ЕГЭ 2014 *(основной этап)*

Всего экзаменуемых **25** *Средний балл* **39,08**

Освоение экзаменуемыми основных общеобразовательных программ

Порог	Диапазон баллов	Количество экзаменуемых	
не преодолен	0 - 31	6	24,0%
преодолен	32 - 100	19	76,0%
Всего		**25**	

Дополнительная информация

Параметр	Значение
Количество образовательных учреждений	7
Минимальный балл	20
Максимальный балл	84
Количество 100-балльников	0

Распределение участников ЕГЭ по баллам

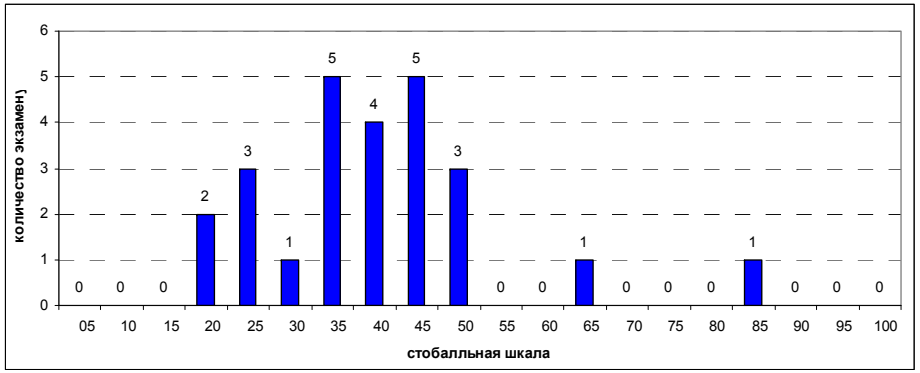

Выполнение заданий ЕГЭ

Николаевский район (код МОУО 10)

Обществознание ЕГЭ 2014 *(основной этап)*

Всего экзаменуемых **100** *Средний балл* **49,03**

Освоение экзаменуемыми основных общеобразовательных программ

Порог	Диапазон баллов	Количество экзаменуемых	
не преодолен	0 - 38	11	11,0%
преодолен	39 - 100	89	89,0%
Всего		**100**	

Дополнительная информация

Параметр	Значение
Количество образовательных учреждений	11
Минимальный балл	16
Максимальный балл	71
Количество 100-балльников	0

Распределение участников ЕГЭ по баллам

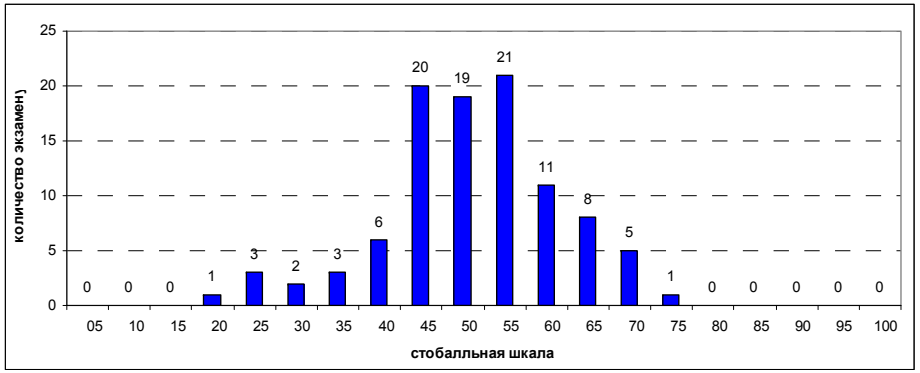

Выполнение заданий ЕГЭ

Николаевский район

Результаты ЕГЭ по образовательным учреждениям

Русский язык ЕГЭ 2014 *(основной этап)*

№ п/п	Код ОУ	Образовательное Учреждение	Всего экзаме-нуемых	ср. балл	Минимальный балл			
					не набрали		набрали	
					чел.	%	чел.	%
1	010013	МОУ Славкинская СОШ	12	68,50	0	0,00%	12	100,00%
2	010010	МОУ Канадейская СОШ	8	65,50	0	0,00%	8	100,00%
3	010008	МОУ Давыдовская СОШ	5	65,00	0	0,00%	5	100,00%
4	010015	МОУ Татарско-Сайманская СОШ	9	63,67	0	0,00%	9	100,00%
5	010004	МОУ Барановская СОШ	7	58,00	0	0,00%	7	100,00%
6	010005	МОУ Баевская СОШ	10	57,50	0	0,00%	10	100,00%
7	010002	МОУ Николаевская СОШ	60	57,37	0	0,00%	60	100,00%
8	010006	МОУ Большечирклейская СОШ	17	55,24	0	0,00%	17	100,00%
9	010012	МОУ Прасковьинская СОШ	9	52,22	0	0,00%	9	100,00%
10	010016	МОУ Тепловская СОШ	5	47,20	0	0,00%	5	100,00%
11	010999	Выпускники прошлых лет Николаевского района	2	34,50	1	50,00%	1	50,00%
		Итого по МОУО Николаевский район	***144***	***58,20***	***1***	***0,69%***	***143***	***99,31%***
		Итого по Ульяновской области	***6180***	***63,93***	***22***	***0,36%***	***6158***	***99,64%***

Математика ЕГЭ 2014 *(основной этап)*

№ п/п	Код ОУ	Образовательное Учреждение	Всего экзаме-нуемых	ср. балл	Минимальный балл			
					не набрали		набрали	
					чел.	%	чел.	%
1	010015	МОУ Татарско-Сайманская СОШ	9	49,33	0	0,00%	9	100,00%
2	010013	МОУ Славкинская СОШ	12	49,33	0	0,00%	12	100,00%
3	010002	МОУ Николаевская СОШ	60	45,50	0	0,00%	60	100,00%
4	010006	МОУ Большечирклейская СОШ	17	40,94	0	0,00%	17	100,00%
5	010010	МОУ Канадейская СОШ	8	40,00	0	0,00%	8	100,00%
6	010008	МОУ Давыдовская СОШ	5	37,60	0	0,00%	5	100,00%
7	010005	МОУ Баевская СОШ	10	37,20	0	0,00%	10	100,00%
8	010016	МОУ Тепловская СОШ	5	36,80	0	0,00%	5	100,00%
9	010012	МОУ Прасковьинская СОШ	9	33,78	0	0,00%	9	100,00%
10	010004	МОУ Барановская СОШ	7	33,14	0	0,00%	7	100,00%
11	010999	Выпускники прошлых лет Николаевского района	2	18,50	1	50,00%	1	50,00%
		Итого по МОУО Николаевский район	***144***	***42,35***	***1***	***0,69%***	***143***	***99,31%***
		Итого по Ульяновской области	***6067***	***44,87***	***124***	***2,04%***	***5943***	***97,96%***

интересный факт

Самыми крупными образовательными организациями по числу участников ЕГЭ в 2014 году в Ульяновской области являются Ульяновский городской лицей при УлГТУ - 177 участников, гимназия №1 Ульяновска - 125 участников, Многопрофильный лицей Димитровграда - 100 участников.

Николаевский район

Результаты ЕГЭ по образовательным учреждениям

Физика ЕГЭ 2014 *(основной этап)*

№ п/п	Код ОУ	Образовательное Учреждение	Всего экзаме-нуемых	ср. балл	Минимальный балл			
					не набрали		набрали	
					чел.	%	чел.	%
1	010015	МОУ Татарско-Сайманская СОШ	4	45,00	0	0,00%	4	100,00%
2	010013	МОУ Славкинская СОШ	5	44,60	1	20,00%	4	80,00%
3	010002	МОУ Николаевская СОШ	18	41,06	3	16,67%	15	83,33%
4	010004	МОУ Барановская СОШ	1	39,00	0	0,00%	1	100,00%
5	010010	МОУ Канадейская СОШ	4	35,25	2	50,00%	2	50,00%
6	010012	МОУ Прасковьинская СОШ	2	33,00	2	100,00%	0	0,00%
7	010005	МОУ Баевская СОШ	4	33,00	1	25,00%	3	75,00%
8	010006	МОУ Большечирклейская СОШ	5	29,20	4	80,00%	1	20,00%
9	010008	МОУ Давыдовская СОШ	1	27,00	1	100,00%	0	0,00%
10	010999	Выпускники прошлых лет Николаевского района	4	24,00	4	100,00%	0	0,00%
		Итого по МОУО Николаевский район	***48***	***37,27***	***18***	***37,50%***	***30***	***62,50%***
		Итого по Ульяновской области	***1883***	***44,73***	***300***	***15,93%***	***1583***	***84,07%***

Химия ЕГЭ 2014 *(основной этап)*

№ п/п	Код ОУ	Образовательное Учреждение	Всего экзаме-нуемых	ср. балл	Минимальный балл			
					не набрали		набрали	
					чел.	%	чел.	%
1	010010	МОУ Канадейская СОШ	2	59,50	0	0,00%	2	100,00%
2	010005	МОУ Баевская СОШ	2	58,50	0	0,00%	2	100,00%
3	010004	МОУ Барановская СОШ	1	58,00	0	0,00%	1	100,00%
4	010002	МОУ Николаевская СОШ	9	55,89	0	0,00%	9	100,00%
5	010008	МОУ Давыдовская СОШ	2	51,50	0	0,00%	2	100,00%
6	010013	МОУ Славкинская СОШ	4	51,50	0	0,00%	4	100,00%
7	010006	МОУ Большечирклейская СОШ	3	47,33	0	0,00%	3	100,00%
8	010015	МОУ Татарско-Сайманская СОШ	3	41,67	0	0,00%	3	100,00%
		Итого по МОУО Николаевский район	***26***	***52,81***	***0***	***0,00%***	***26***	***100,00%***
		Итого по Ульяновской области	***691***	***54,83***	***95***	***13,75%***	***596***	***86,25%***

Информатика ЕГЭ 2014 *(основной этап)*

№ п/п	Код ОУ	Образовательное Учреждение	Всего экзаме-нуемых	ср. балл	Минимальный балл			
					не набрали		набрали	
					чел.	%	чел.	%
1	010002	МОУ Николаевская СОШ	3	45,33	0	0,00%	3	100,00%
2	010005	МОУ Баевская СОШ	2	17,50	2	100,00%	0	0,00%
		Итого по МОУО Николаевский район	***5***	***34,20***	***2***	***40,00%***	***3***	***60,00%***
		Итого по Ульяновской области	***524***	***55,29***	***66***	***12,60%***	***458***	***87,40%***

Николаевский район

Результаты ЕГЭ по образовательным учреждениям

Биология ЕГЭ 2014 *(основной этап)*

№ п/п	Код ОУ	Образовательное Учреждение	Всего экзаме-нуемых	ср. балл	Минимальный балл			
					не набрали		набрали	
					чел.	%	чел.	%
1	010013	МОУ Славкинская СОШ	8	56,88	0	0,00%	8	100,00%
2	010002	МОУ Николаевская СОШ	16	53,75	1	6,25%	15	93,75%
3	010005	МОУ Баевская СОШ	3	52,33	0	0,00%	3	100,00%
4	010008	МОУ Давыдовская СОШ	3	52,33	0	0,00%	3	100,00%
5	010004	МОУ Барановская СОШ	4	52,00	0	0,00%	4	100,00%
6	010010	МОУ Канадейская СОШ	2	50,50	0	0,00%	2	100,00%
7	010012	МОУ Прасковьинская СОШ	7	45,00	0	0,00%	7	100,00%
8	010016	МОУ Тепловская СОШ	1	43,00	0	0,00%	1	100,00%
9	010006	МОУ Большечирклейская СОШ	2	43,00	0	0,00%	2	100,00%
10	010015	МОУ Татарско-Сайманская СОШ	3	42,33	1	33,33%	2	66,67%
		Итого по МОУО Николаевский район	***49***	***51,20***	***2***	***4,08%***	***47***	***95,92%***
		Итого по Ульяновской области	***1464***	***51,48***	***134***	***9,15%***	***1330***	***90,85%***

История ЕГЭ 2014 *(основной этап)*

№ п/п	Код ОУ	Образовательное Учреждение	Всего экзаме-нуемых	ср. балл	Минимальный балл			
					не набрали		набрали	
					чел.	%	чел.	%
1	010008	МОУ Давыдовская СОШ	1	63,00	0	0,00%	1	100,00%
2	010013	МОУ Славкинская СОШ	3	43,33	0	0,00%	3	100,00%
3	010002	МОУ Николаевская СОШ	12	42,08	2	16,67%	10	83,33%
4	010015	МОУ Татарско-Сайманская СОШ	1	38,00	0	0,00%	1	100,00%
5	010006	МОУ Большечирклейская СОШ	1	35,00	0	0,00%	1	100,00%
6	010005	МОУ Баевская СОШ	6	31,00	3	50,00%	3	50,00%
7	010012	МОУ Прасковьинская СОШ	1	20,00	1	100,00%	0	0,00%
		Итого по МОУО Николаевский район	***25***	***39,08***	***6***	***24,00%***	***19***	***76,00%***
		Итого по Ульяновской области	***1464***	***46,90***	***224***	***15,30%***	***1240***	***84,70%***

География ЕГЭ 2014 *(основной этап)*

№ п/п	Код ОУ	Образовательное Учреждение	Всего экзаме-нуемых	ср. балл	Минимальный балл			
					не набрали		набрали	
					чел.	%	чел.	%
1	010002	МОУ Николаевская СОШ	3	36,00	1	33,33%	2	66,67%
		Итого по МОУО Николаевский район	***3***	***36,00***	***1***	***33,33%***	***2***	***66,67%***
		Итого по Ульяновской области	***118***	***48,43***	***20***	***16,95%***	***98***	***83,05%***

Английский язык ЕГЭ 2014 *(основной этап)*

№ п/п	Код ОУ	Образовательное Учреждение	Всего экзаме-нуемых	ср. балл	Минимальный балл			
					не набрали		набрали	
					чел.	%	чел.	%
1	010002	МОУ Николаевская СОШ	1	27,00	0	0,00%	1	100,00%
		Итого по МОУО Николаевский район	***1***	***27,00***	***0***	***0,00%***	***1***	***100,00%***
		Итого по Ульяновской области	***579***	***61,28***	***8***	***1,38%***	***571***	***98,62%***

Николаевский район

Результаты ЕГЭ по образовательным учреждениям

Немецкий язык ЕГЭ 2014 *(основной этап)*

№ п/п	Код ОУ	Образовательное Учреждение	Всего экзаме-нуемых	ср. балл	Минимальный балл			
					не набрали		набрали	
					чел.	%	чел.	%
1	010005	МОУ Баевская СОШ	1	28,00	0	0,00%	1	100,00%
2	010006	МОУ Большечирклейская СОШ	1	25,00	0	0,00%	1	100,00%
		Итого по МОУО Николаевский район	***2***	***26,50***	***0***	***0,00%***	***2***	***100,00%***
		Итого по Ульяновской области	***36***	***42,56***	***1***	***2,78%***	***35***	***97,22%***

Обществознание ЕГЭ 2014 *(основной этап)*

№ п/п	Код ОУ	Образовательное Учреждение	Всего экзаме-нуемых	ср. балл	Минимальный балл			
					не набрали		набрали	
					чел.	%	чел.	%
1	010013	МОУ Славкинская СОШ	7	63,00	0	0,00%	7	100,00%
2	010010	МОУ Канадейская СОШ	3	53,67	0	0,00%	3	100,00%
3	010008	МОУ Давыдовская СОШ	3	52,33	0	0,00%	3	100,00%
4	010002	МОУ Николаевская СОШ	40	51,90	2	5,00%	38	95,00%
5	010015	МОУ Татарско-Сайманская СОШ	7	50,71	1	14,29%	6	85,71%
6	010004	МОУ Барановская СОШ	5	49,40	0	0,00%	5	100,00%
7	010016	МОУ Тепловская СОШ	2	47,00	0	0,00%	2	100,00%
8	010012	МОУ Прасковьинская СОШ	6	46,83	0	0,00%	6	100,00%
9	010005	МОУ Баевская СОШ	9	45,67	1	11,11%	8	88,89%
10	010006	МОУ Большечирклейская СОШ	16	38,38	6	37,50%	10	62,50%
11	010999	Выпускники прошлых лет Николаевского района	2	33,00	1	50,00%	1	50,00%
		Итого по МОУО Николаевский район	***100***	***49,03***	***11***	***11,00%***	***89***	***89,00%***
		Итого по Ульяновской области	***4461***	***54,79***	***242***	***5,42%***	***4219***	***94,58%***

Литература ЕГЭ 2014 *(основной этап)*

№ п/п	Код ОУ	Образовательное Учреждение	Всего экзаме-нуемых	ср. балл	Минимальный балл			
					не набрали		набрали	
					чел.	%	чел.	%
1	010015	МОУ Татарско-Сайманская СОШ	1	66,00	0	0,00%	1	100,00%
2	010005	МОУ Баевская СОШ	1	56,00	0	0,00%	1	100,00%
3	010002	МОУ Николаевская СОШ	2	46,50	0	0,00%	2	100,00%
		Итого по МОУО Николаевский район	***4***	***53,75***	***0***	***0,00%***	***4***	***100,00%***
		Итого по Ульяновской области	***294***	***54,53***	***24***	***8,16%***	***270***	***91,84%***

Новомалыклинский район (код МОУО 11)

Русский язык ЕГЭ 2014 *(основной этап)*

Всего экзаменуемых 62 *Средний балл* 62,39

Освоение экзаменуемыми основных общеобразовательных программ

Порог	Диапазон баллов	Количество экзаменуемых	
не преодолен	0 - 23	0	0,0%
преодолен	24 - 100	62	100,0%
Всего		**62**	

Дополнительная информация

Параметр	Значение
Количество образовательных учреждений	6
Минимальный балл	28
Максимальный балл	98
Количество 100-балльников	0

Распределение участников ЕГЭ по баллам

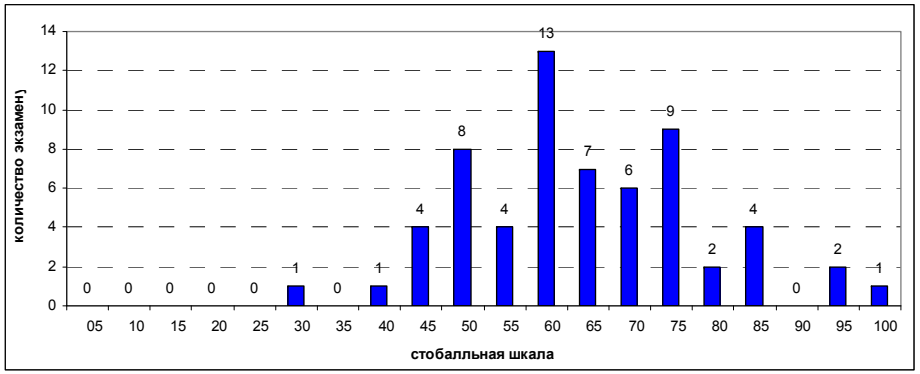

Выполнение заданий ЕГЭ

Новомалыклинский район (код МОУО 11)

Математика ЕГЭ 2014 *(основной этап)*

Всего экзаменуемых 62 *Средний балл* 52,16

Освоение экзаменуемыми основных общеобразовательных программ

Порог	Диапазон баллов	Количество экзаменуемых	
не преодолен	0 - 19	0	0,0%
преодолен	20 - 100	62	100,0%
Всего		**62**	

Дополнительная информация

Параметр	Значение
Количество образовательных учреждений	6
Минимальный балл	20
Максимальный балл	75
Количество 100-балльников	0

Распределение участников ЕГЭ по баллам

Выполнение заданий ЕГЭ

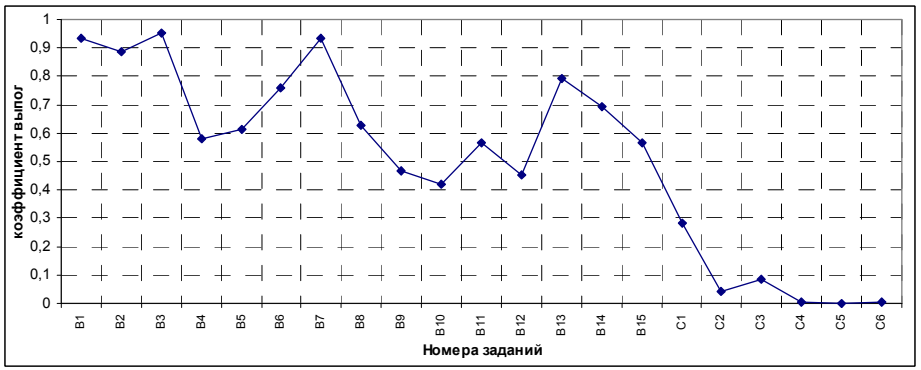

Новомалыклинский район (код МОУО 11)

Физика ЕГЭ 2014 *(основной этап)*

Всего экзаменуемых **25** *Средний балл* **39,60**

Освоение экзаменуемыми основных общеобразовательных программ

Порог	Диапазон баллов	Количество экзаменуемых	
не преодолен	0 - 35	5	20,0%
преодолен	36 - 100	20	80,0%
Всего		**25**	

Дополнительная информация

Параметр	Значение
Количество образовательных учреждений	6
Минимальный балл	20
Максимальный балл	55
Количество 100-балльников	0

Распределение участников ЕГЭ по баллам

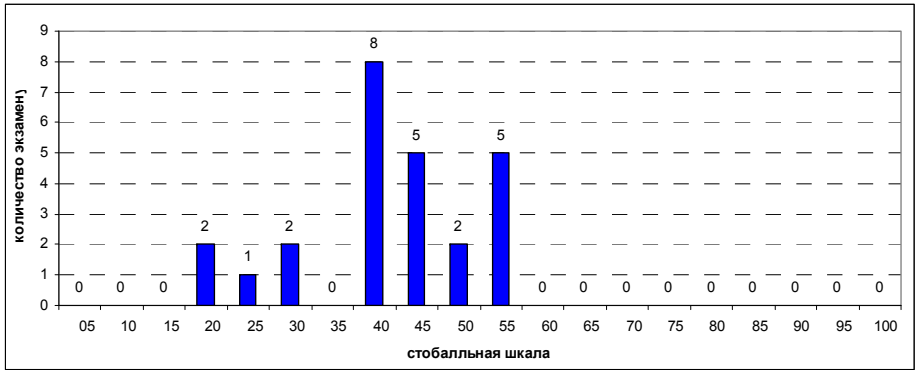

Выполнение заданий ЕГЭ

Новомалыклинский район (код МОУО 11)

Химия ЕГЭ 2014 *(основной этап)*

Всего экзаменуемых **10** *Средний балл* **60,70**

Освоение экзаменуемыми основных общеобразовательных программ

Порог	Диапазон баллов	Количество экзаменуемых	
не преодолен	0 - 35	0	0,0%
преодолен	36 - 100	10	100,0%
Всего		**10**	

Дополнительная информация

Параметр	Значение
Количество образовательных учреждений	4
Минимальный балл	37
Максимальный балл	78
Количество 100-балльников	0

Распределение участников ЕГЭ по баллам

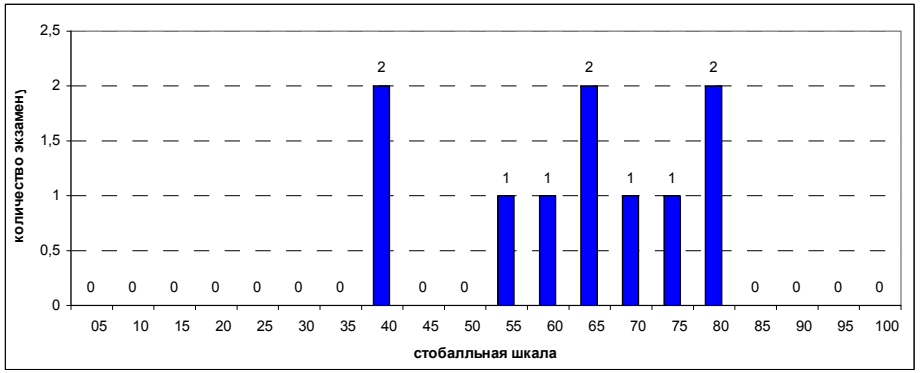

Выполнение заданий ЕГЭ

Новомалыклинский район (код МОУО 11)

Биология ЕГЭ 2014 *(основной этап)*

Всего экзаменуемых 18 *Средний балл* 52,50

Освоение экзаменуемыми основных общеобразовательных программ

Порог	Диапазон баллов	Количество экзаменуемых	
не преодолен	0 - 35	1	5,6%
преодолен	36 - 100	17	94,4%
Всего		**18**	

Дополнительная информация

Параметр	Значение
Количество образовательных учреждений	5
Минимальный балл	32
Максимальный балл	82
Количество 100-балльников	0

Распределение участников ЕГЭ по баллам

Выполнение заданий ЕГЭ

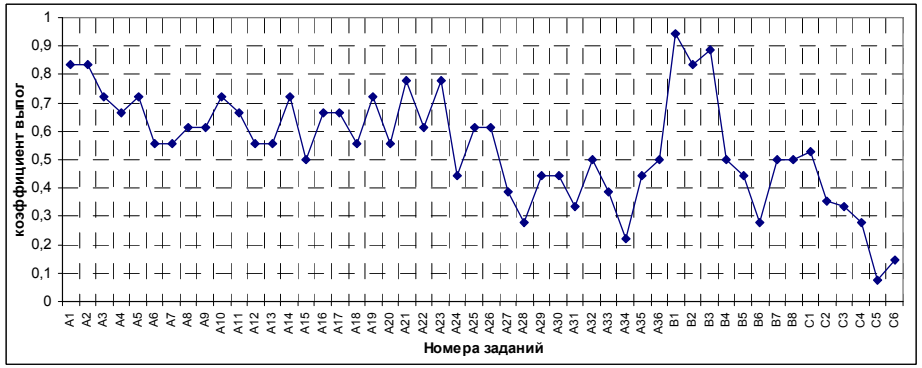

Новомалыклинский район (код МОУО 11)

История ЕГЭ 2014 *(основной этап)*

Всего экзаменуемых 8 *Средний балл* 55,75

Освоение экзаменуемыми основных общеобразовательных программ

Порог	Диапазон баллов	Количество экзаменуемых	
не преодолен	0 - 31	0	0,0%
преодолен	32 - 100	8	100,0%
Всего		**8**	

Дополнительная информация

Параметр	Значение
Количество образовательных учреждений	2
Минимальный балл	44
Максимальный балл	70
Количество 100-балльников	0

Распределение участников ЕГЭ по баллам

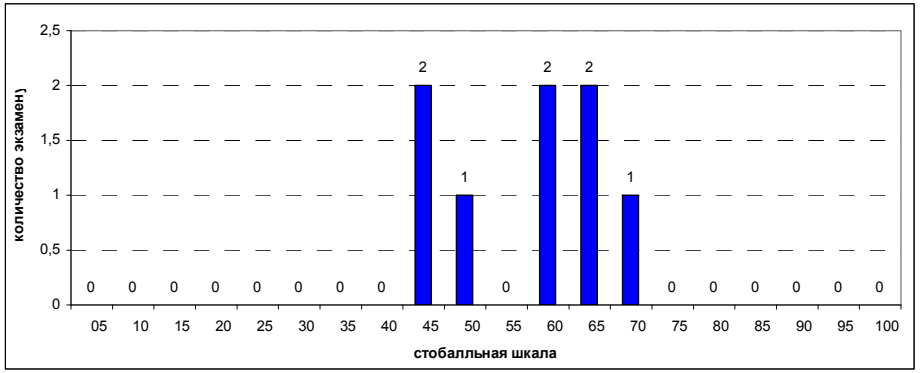

Выполнение заданий ЕГЭ

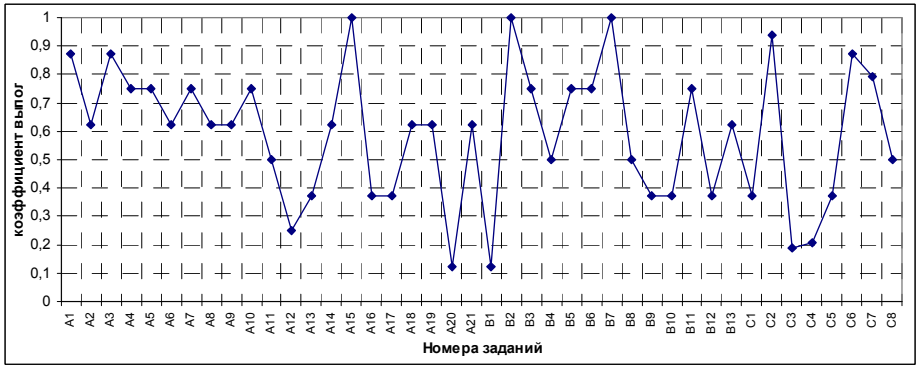

Новомалыклинский район (код МОУО 11)

География ЕГЭ 2014 *(основной этап)*

Всего экзаменуемых **5** *Средний балл* **40,80**

Освоение экзаменуемыми основных общеобразовательных программ

Порог	Диапазон баллов	Количество экзаменуемых	
не преодолен	0 - 36	2	40,0%
преодолен	37 - 100	3	60,0%
Всего		**5**	

Дополнительная информация

Параметр	Значение
Количество образовательных учреждений	2
Минимальный балл	22
Максимальный балл	66
Количество 100-балльников	0

Распределение участников ЕГЭ по баллам

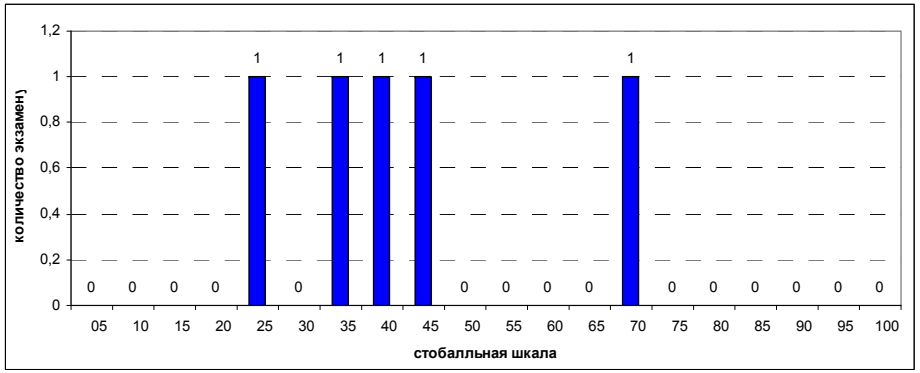

Выполнение заданий ЕГЭ

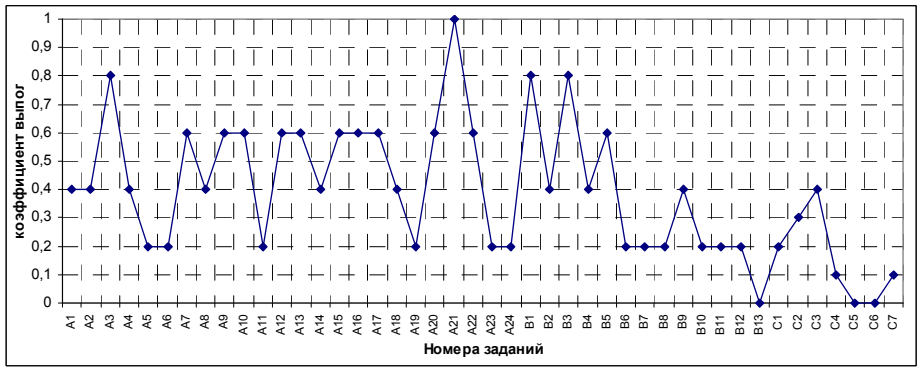

Новомалыклинский район (код МОУО 11)

Обществознание ЕГЭ 2014 *(основной этап)*

Всего экзаменуемых **53** *Средний балл* **54,08**

Освоение экзаменуемыми основных общеобразовательных программ

Порог	Диапазон баллов	Количество экзаменуемых	
не преодолен	0 - 38	4	7,5%
преодолен	39 - 100	49	92,5%
Всего		**53**	

Дополнительная информация

Параметр	Значение
Количество образовательных учреждений	6
Минимальный балл	21
Максимальный балл	91
Количество 100-балльников	0

Распределение участников ЕГЭ по баллам

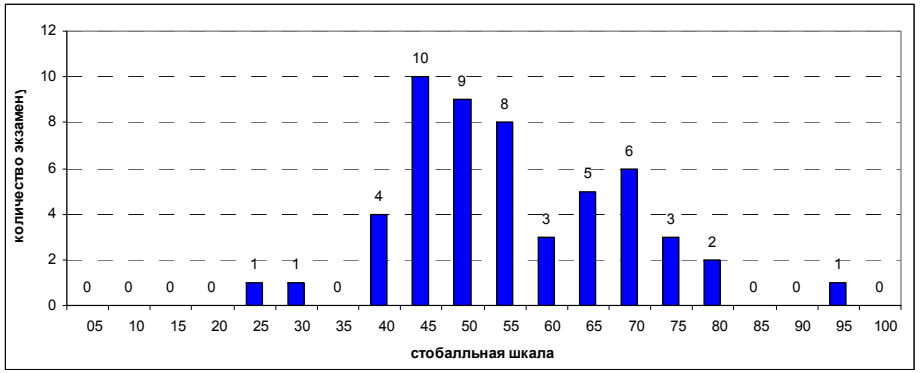

Выполнение заданий ЕГЭ

Новомалыклинский район

Результаты ЕГЭ по образовательным учреждениям

Русский язык ЕГЭ 2014 *(основной этап)*

№ п/п	Код ОУ	Образовательное Учреждение	Всего экзаме-нуемых	ср. балл	Минимальный балл			
					не набрали		набрали	
					чел.	%	чел.	%
1	011001	МОУ Новомалыклинская СОШ им. Героя Советского Союза М.С.Чернова	27	67,19	0	0,00%	27	100,00%
2	011009	МОУ Среднеякушкинская СОШ	12	63,33	0	0,00%	12	100,00%
3	011010	МОУ Высококолковская СОШ	4	59,00	0	0,00%	4	100,00%
4	011006	МОУ Елховокустинская СОШ	5	56,20	0	0,00%	5	100,00%
5	011008	МОУ Новочеремшанская СОШ	13	55,92	0	0,00%	13	100,00%
6	011999	Выпускники прошлых лет Новомалыклинского района	1	50,00	0	0,00%	1	100,00%
		Итого по МОУО Новомалыклинский район	***62***	***62,39***	***0***	***0,00%***	***62***	***100,00%***
		Итого по Ульяновской области	***6180***	***63,93***	***22***	***0,36%***	***6158***	***99,64%***

Математика ЕГЭ 2014 *(основной этап)*

№ п/п	Код ОУ	Образовательное Учреждение	Всего экзаме-нуемых	ср. балл	Минимальный балл			
					не набрали		набрали	
					чел.	%	чел.	%
1	011001	МОУ Новомалыклинская СОШ им. Героя Советского Союза М.С.Чернова	27	57,85	0	0,00%	27	100,00%
2	011006	МОУ Елховокустинская СОШ	5	55,20	0	0,00%	5	100,00%
3	011010	МОУ Высококолковская СОШ	4	48,00	0	0,00%	4	100,00%
4	011009	МОУ Среднеякушкинская СОШ	12	48,00	0	0,00%	12	100,00%
5	011008	МОУ Новочеремшанская СОШ	13	45,54	0	0,00%	13	100,00%
6	011999	Выпускники прошлых лет Новомалыклинского района	1	36,00	0	0,00%	1	100,00%
		Итого по МОУО Новомалыклинский район	***62***	***52,16***	***0***	***0,00%***	***62***	***100,00%***
		Итого по Ульяновской области	***6067***	***44,87***	***124***	***2,04%***	***5943***	***97,96%***

Физика ЕГЭ 2014 *(основной этап)*

№ п/п	Код ОУ	Образовательное Учреждение	Всего экзаме-нуемых	ср. балл	Минимальный балл			
					не набрали		набрали	
					чел.	%	чел.	%
1	011010	МОУ Высококолковская СОШ	2	47,50	0	0,00%	2	100,00%
2	011009	МОУ Среднеякушкинская СОШ	6	43,50	0	0,00%	6	100,00%
3	011001	МОУ Новомалыклинская СОШ им. Героя Советского Союза М.С.Чернова	5	42,60	1	20,00%	4	80,00%
4	011999	Выпускники прошлых лет Новомалыклинского района	1	38,00	0	0,00%	1	100,00%
5	011008	МОУ Новочеремшанская СОШ	10	36,30	3	30,00%	7	70,00%
6	011006	МОУ Елховокустинская СОШ	1	20,00	1	100,00%	0	0,00%
		Итого по МОУО Новомалыклинский район	***25***	***39,60***	***5***	***20,00%***	***20***	***80,00%***
		Итого по Ульяновской области	***1883***	***44,73***	***300***	***15,93%***	***1583***	***84,07%***

Новомалыклинский район

Результаты ЕГЭ по образовательным учреждениям

Химия ЕГЭ 2014 *(основной этап)*

№ п/п	Код ОУ	Образовательное Учреждение	Всего экзаме-нуемых	ср. балл	Минимальный балл			
					не набрали		набрали	
					чел.	%	чел.	%
1	011006	МОУ Елховокустинская СОШ	1	67,00	0	0,00%	1	100,00%
2	011009	МОУ Среднеякушкинская СОШ	1	64,00	0	0,00%	1	100,00%
3	011001	МОУ Новомалыклинская СОШ им. Героя Советского Союза М.С.Чернова	5	60,20	0	0,00%	5	100,00%
4	011008	МОУ Новочеремшанская СОШ	3	58,33	0	0,00%	3	100,00%
		Итого по МОУО Новомалыклинский район	***10***	***60,70***	***0***	***0,00%***	***10***	***100,00%***
		Итого по Ульяновской области	***691***	***54,83***	***95***	***13,75%***	***596***	***86,25%***

Информатика ЕГЭ 2014 *(основной этап)*

№ п/п	Код ОУ	Образовательное Учреждение	Всего экзаме-нуемых	ср. балл	Минимальный балл			
					не набрали		набрали	
					чел.	%	чел.	%
1	011009	МОУ Среднеякушкинская СОШ	1	35,00	1	100,00%	0	0,00%
		Итого по МОУО Новомалыклинский район	***1***	***35,00***	***1***	***100,00%***	***0***	***0,00%***
		Итого по Ульяновской области	***524***	***55,29***	***66***	***12,60%***	***458***	***87,40%***

Биология ЕГЭ 2014 *(основной этап)*

№ п/п	Код ОУ	Образовательное Учреждение	Всего экзаме-нуемых	ср. балл	Минимальный балл			
					не набрали		набрали	
					чел.	%	чел.	%
1	011006	МОУ Елховокустинская СОШ	1	58,00	0	0,00%	1	100,00%
2	011001	МОУ Новомалыклинская СОШ им. Героя Советского Союза М.С.Чернова	6	57,50	1	16,67%	5	83,33%
3	011008	МОУ Новочеремшанская СОШ	7	49,57	0	0,00%	7	100,00%
4	011009	МОУ Среднеякушкинская СОШ	3	49,00	0	0,00%	3	100,00%
5	011010	МОУ Высококолковская СОШ	1	48,00	0	0,00%	1	100,00%
		Итого по МОУО Новомалыклинский район	***18***	***52,50***	***1***	***5,56%***	***17***	***94,44%***
		Итого по Ульяновской области	***1464***	***51,48***	***134***	***9,15%***	***1330***	***90,85%***

История ЕГЭ 2014 *(основной этап)*

№ п/п	Код ОУ	Образовательное Учреждение	Всего экзаме-нуемых	ср. балл	Минимальный балл			
					не набрали		набрали	
					чел.	%	чел.	%
1	011001	МОУ Новомалыклинская СОШ им. Героя Советского Союза М.С.Чернова	6	56,83	0	0,00%	6	100,00%
2	011006	МОУ Елховокустинская СОШ	2	52,50	0	0,00%	2	100,00%
		Итого по МОУО Новомалыклинский район	***8***	***55,75***	***0***	***0,00%***	***8***	***100,00%***
		Итого по Ульяновской области	***1464***	***46,90***	***224***	***15,30%***	***1240***	***84,70%***

Новомалыклинский район

Результаты ЕГЭ по образовательным учреждениям

География ЕГЭ 2014 *(основной этап)*

№ п/п	Код ОУ	Образовательное Учреждение	Всего экзаме-нуемых	ср. балл	Минимальный балл			
					не набрали		набрали	
					чел.	%	чел.	%
1	011009	МОУ Среднеякушкинская СОШ	1	66,00	0	0,00%	1	100,00%
2	011008	МОУ Новочеремшанская СОШ	4	34,50	2	50,00%	2	50,00%
		Итого по МОУО Новомалыклинский район	***5***	***40,80***	***2***	***40,00%***	***3***	***60,00%***
		Итого по Ульяновской области	***118***	***48,43***	***20***	***16,95%***	***98***	***83,05%***

Английский язык ЕГЭ 2014 *(основной этап)*

№ п/п	Код ОУ	Образовательное Учреждение	Всего экзаме-нуемых	ср. балл	Минимальный балл			
					не набрали		набрали	
					чел.	%	чел.	%
1	011001	МОУ Новомалыклинская СОШ им. Героя Советского Союза М.С.Чернова	1	80,00	0	0,00%	1	100,00%
		Итого по МОУО Новомалыклинский район	***1***	***80,00***	***0***	***0,00%***	***1***	***100,00%***
		Итого по Ульяновской области	***579***	***61,28***	***8***	***1,38%***	***571***	***98,62%***

Обществознание ЕГЭ 2014 *(основной этап)*

№ п/п	Код ОУ	Образовательное Учреждение	Всего экзаме-нуемых	ср. балл	Минимальный балл			
					не набрали		набрали	
					чел.	%	чел.	%
1	011006	МОУ Елховокустинская СОШ	2	85,00	0	0,00%	2	100,00%
2	011001	МОУ Новомалыклинская СОШ им. Героя Советского Союза М.С.Чернова	23	60,00	0	0,00%	23	100,00%
3	011010	МОУ Высококолковская СОШ	4	50,75	0	0,00%	4	100,00%
4	011009	МОУ Среднеякушкинская СОШ	11	48,64	1	9,09%	10	90,91%
5	011008	МОУ Новочеремшанская СОШ	12	44,50	3	25,00%	9	75,00%
6	011999	Выпускники прошлых лет Новомалыклинского района	1	44,00	0	0,00%	1	100,00%
		Итого по МОУО Новомалыклинский район	***53***	***54,08***	***4***	***7,55%***	***49***	***92,45%***
		Итого по Ульяновской области	***4461***	***54,79***	***242***	***5,42%***	***4219***	***94,58%***

Новоспасский район (код МОУО 12)

Русский язык ЕГЭ 2014 *(основной этап)*

Всего экзаменуемых 108 *Средний балл* 60,17

Освоение экзаменуемыми основных общеобразовательных программ

Порог	Диапазон баллов	Количество экзаменуемых	
не преодолен	0 - 23	0	0,0%
преодолен	24 - 100	108	100,0%
Всего		**108**	

Дополнительная информация

Параметр	Значение
Количество образовательных учреждений	8
Минимальный балл	26
Максимальный балл	98
Количество 100-балльников	0

Распределение участников ЕГЭ по баллам

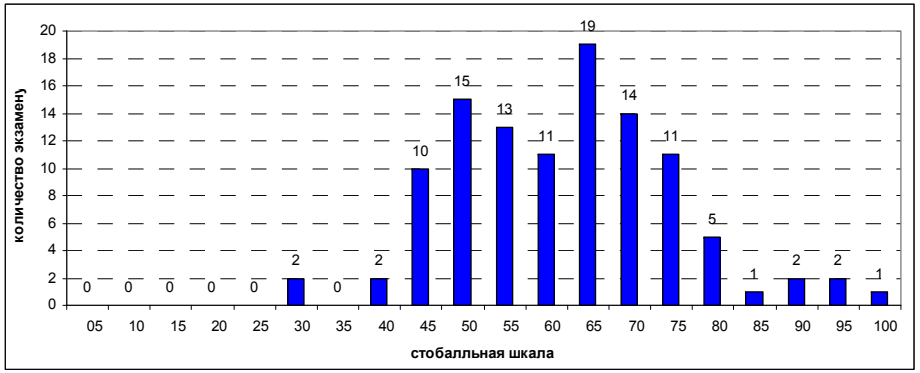

Выполнение заданий ЕГЭ

Новоспасский район (код МОУО 12)

Математика ЕГЭ 2014 *(основной этап)*

Всего экзаменуемых 106 *Средний балл* 43,92

Освоение экзаменуемыми основных общеобразовательных программ

Порог	Диапазон баллов	Количество экзаменуемых	
не преодолен	0 - 19	1	0,9%
преодолен	20 - 100	105	99,1%
Всего		**106**	

Дополнительная информация

Параметр	Значение
Количество образовательных учреждений	8
Минимальный балл	7
Максимальный балл	75
Количество 100-балльников	0

Распределение участников ЕГЭ по баллам

Выполнение заданий ЕГЭ

Новоспасский район (код МОУО 12)

Физика ЕГЭ 2014 *(основной этап)*

Всего экзаменуемых **48** *Средний балл* **40,92**

Освоение экзаменуемыми основных общеобразовательных программ

Порог	Диапазон баллов	Количество экзаменуемых	
не преодолен	0 - 35	4	8,3%
преодолен	36 - 100	44	91,7%
Всего		**48**	

Дополнительная информация

Параметр	Значение
Количество образовательных учреждений	8
Минимальный балл	7
Максимальный балл	55
Количество 100-балльников	0

Распределение участников ЕГЭ по баллам

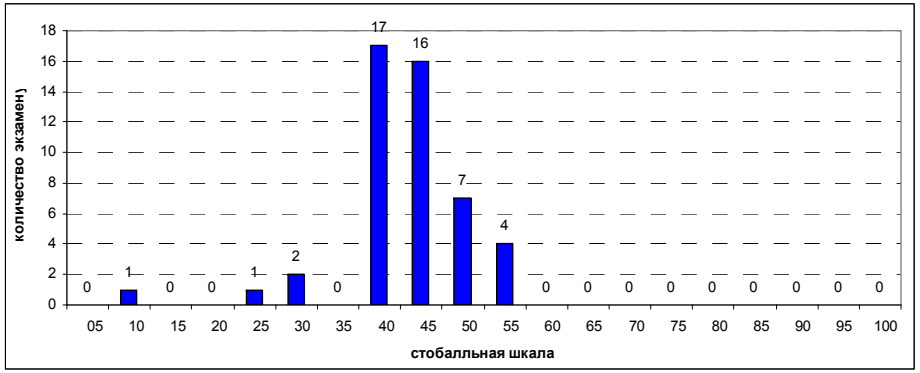

Выполнение заданий ЕГЭ

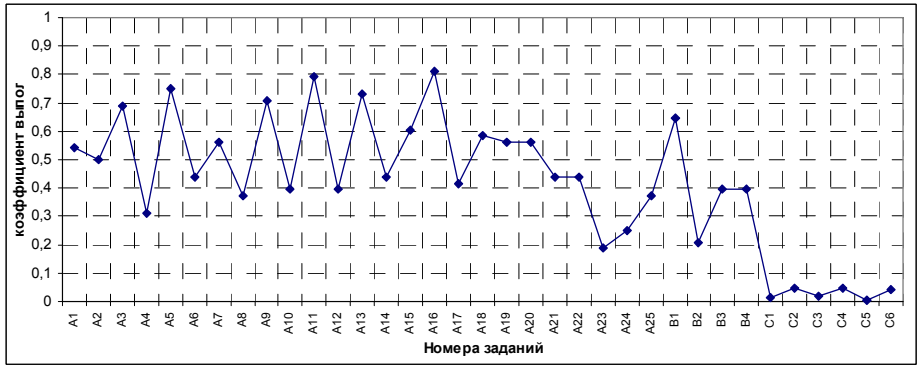

Новоспасский район (код МОУО 12)

Химия ЕГЭ 2014 *(основной этап)*

Всего экзаменуемых **14** *Средний балл* **39,50**

Освоение экзаменуемыми основных общеобразовательных программ

Порог	Диапазон баллов	Количество экзаменуемых	
не преодолен	0 - 35	7	50,0%
преодолен	36 - 100	7	50,0%
Всего		**14**	

Дополнительная информация

Параметр	Значение
Количество образовательных учреждений	4
Минимальный балл	13
Максимальный балл	67
Количество 100-балльников	0

Распределение участников ЕГЭ по баллам

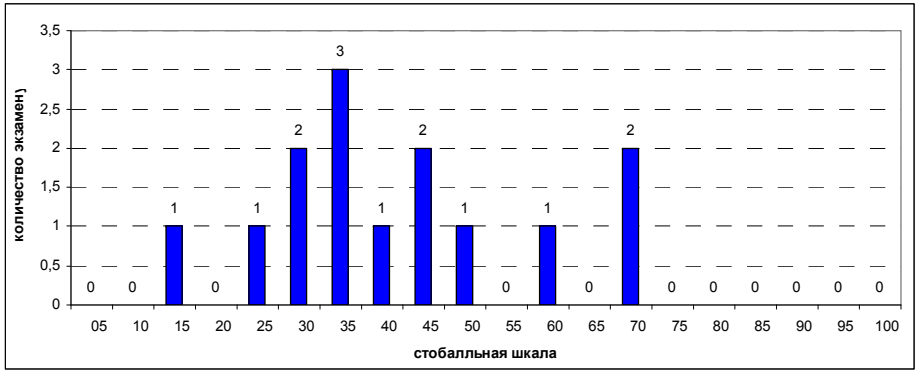

Выполнение заданий ЕГЭ

Новоспасский район (код МОУО 12)

Информатика ЕГЭ 2014 *(основной этап)*

Всего экзаменуемых **7** *Средний балл* **44,14**

Освоение экзаменуемыми основных общеобразовательных программ

Порог	Диапазон баллов	Количество экзаменуемых	
не преодолен	0 - 39	0	0,0%
преодолен	40 - 100	7	100,0%
Всего		**7**	

Дополнительная информация

Параметр	Значение
Количество образовательных учреждений	3
Минимальный балл	40
Максимальный балл	49
Количество 100-балльников	0

Распределение участников ЕГЭ по баллам

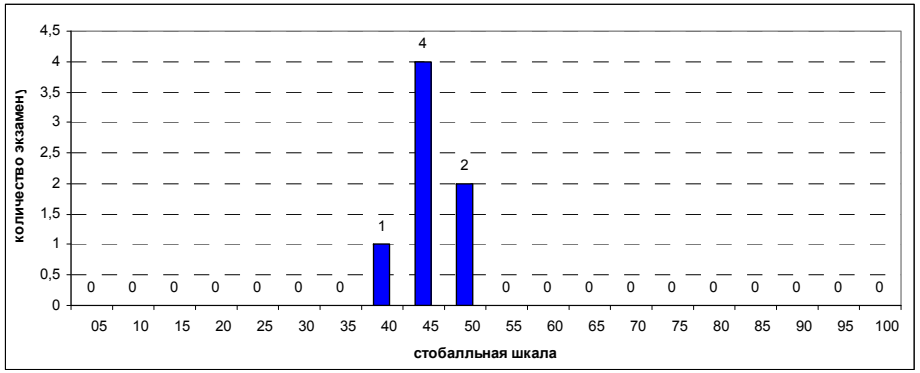

Выполнение заданий ЕГЭ

Новоспасский район (код МОУО 12)

Биология ЕГЭ 2014 *(основной этап)*

Всего экзаменуемых **34** *Средний балл* **45,97**

Освоение экзаменуемыми основных общеобразовательных программ

Порог	Диапазон баллов	Количество экзаменуемых	
не преодолен	0 - 35	6	17,6%
преодолен	36 - 100	28	82,4%
Всего		**34**	

Дополнительная информация

Параметр	Значение
Количество образовательных учреждений	7
Минимальный балл	24
Максимальный балл	75
Количество 100-балльников	0

Распределение участников ЕГЭ по баллам

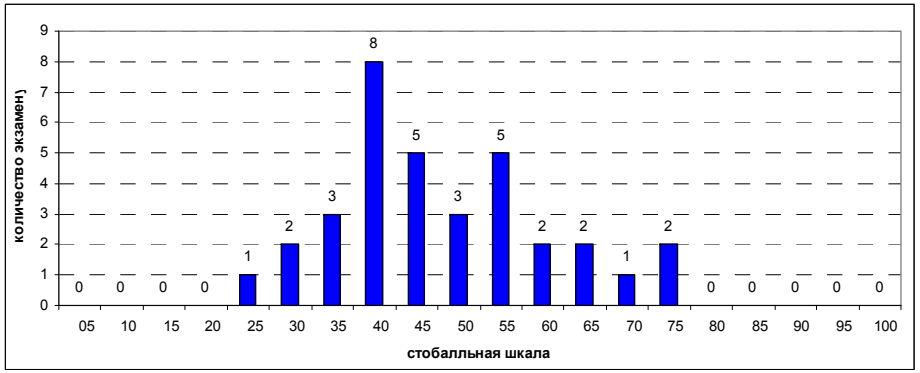

Выполнение заданий ЕГЭ

Новоспасский район (код МОУО 12)

История ЕГЭ 2014 *(основной этап)*

Всего экзаменуемых **26** *Средний балл* **43,31**

Освоение экзаменуемыми основных общеобразовательных программ

Порог	Диапазон баллов	Количество экзаменуемых	
не преодолен	0 - 31	6	23,1%
преодолен	32 - 100	20	76,9%
Всего		**26**	

Дополнительная информация

Параметр	Значение
Количество образовательных учреждений	3
Минимальный балл	20
Максимальный балл	93
Количество 100-балльников	0

Распределение участников ЕГЭ по баллам

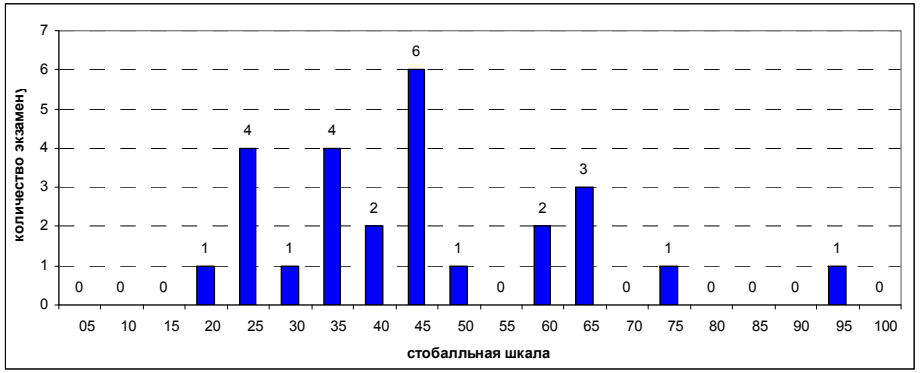

Выполнение заданий ЕГЭ

Новоспасский район (код МОУО 12)

Обществознание ЕГЭ 2014 *(основной этап)*

Всего экзаменуемых **86** *Средний балл* **53,13**

Освоение экзаменуемыми основных общеобразовательных программ

Порог	Диапазон баллов	Количество экзаменуемых	
не преодолен	0 - 38	8	9,3%
преодолен	39 - 100	78	90,7%
Всего		**86**	

Дополнительная информация

Параметр	Значение
Количество образовательных учреждений	7
Минимальный балл	26
Максимальный балл	82
Количество 100-балльников	0

Распределение участников ЕГЭ по баллам

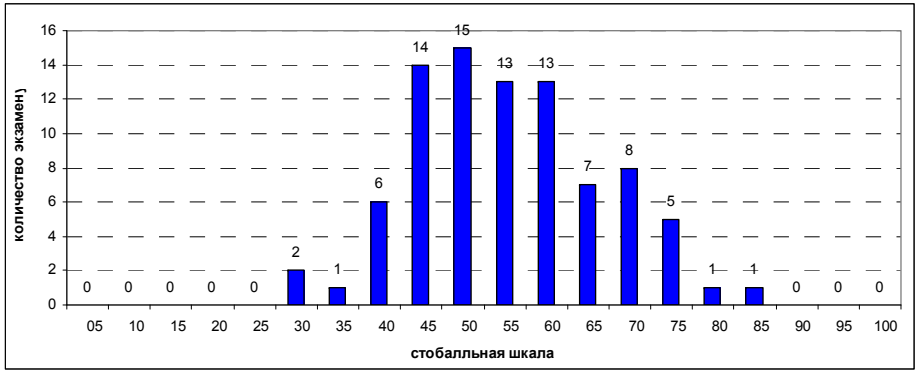

Выполнение заданий ЕГЭ

Новоспасский район

Результаты ЕГЭ по образовательным учреждениям

Русский язык ЕГЭ 2014 *(основной этап)*

№ п/п	Код ОУ	Образовательное Учреждение	Всего экзаме-нуемых	ср. балл	Минимальный балл			
					не набрали		набрали	
					чел.	%	чел.	%
1	012005	МКОУ Репьевская СОШ	6	67,67	0	0,00%	6	100,00%
2	012001	МБОУ Новоспасская СОШ №1	38	66,26	0	0,00%	38	100,00%
3	012003	МКОУ Красносельская СОШ	8	64,75	0	0,00%	8	100,00%
4	012009	МКОУ Фабрично-Выселковская СОШ	9	60,11	0	0,00%	9	100,00%
5	012008	МКОУ Троицко-Сунгурская СОШ	11	55,82	0	0,00%	11	100,00%
6	012006	МБОУ Садовская СОШ	8	54,00	0	0,00%	8	100,00%
7	012002	МБОУ Новоспасская СОШ №2	26	52,62	0	0,00%	26	100,00%
8	012999	Выпускники прошлых лет Новоспасского района	2	50,50	0	0,00%	2	100,00%
		Итого по МОУО Новоспасский район	***108***	***60,17***	***0***	***0,00%***	***108***	***100,00%***
		Итого по Ульяновской области	***6180***	***63,93***	***22***	***0,36%***	***6158***	***99,64%***

Математика ЕГЭ 2014 *(основной этап)*

№ п/п	Код ОУ	Образовательное Учреждение	Всего экзаме-нуемых	ср. балл	Минимальный балл			
					не набрали		набрали	
					чел.	%	чел.	%
1	012001	МБОУ Новоспасская СОШ №1	38	52,32	0	0,00%	38	100,00%
2	012003	МКОУ Красносельская СОШ	8	47,75	0	0,00%	8	100,00%
3	012005	МКОУ Репьевская СОШ	6	43,33	0	0,00%	6	100,00%
4	012008	МКОУ Троицко-Сунгурская СОШ	11	38,18	0	0,00%	11	100,00%
5	012002	МБОУ Новоспасская СОШ №2	25	38,04	1	4,00%	24	96,00%
6	012006	МБОУ Садовская СОШ	8	37,00	0	0,00%	8	100,00%
7	012999	Выпускники прошлых лет Новоспасского района	1	36,00	0	0,00%	1	100,00%
8	012009	МКОУ Фабрично-Выселковская СОШ	9	35,78	0	0,00%	9	100,00%
		Итого по МОУО Новоспасский район	***106***	***43,92***	***1***	***0,94%***	***105***	***99,06%***
		Итого по Ульяновской области	***6067***	***44,87***	***124***	***2,04%***	***5943***	***97,96%***

Физика ЕГЭ 2014 *(основной этап)*

№ п/п	Код ОУ	Образовательное Учреждение	Всего экзаме-нуемых	ср. балл	Минимальный балл			
					не набрали		набрали	
					чел.	%	чел.	%
1	012001	МБОУ Новоспасская СОШ №1	22	44,82	0	0,00%	22	100,00%
2	012002	МБОУ Новоспасская СОШ №2	8	42,50	0	0,00%	8	100,00%
3	012003	МКОУ Красносельская СОШ	2	41,50	0	0,00%	2	100,00%
4	012008	МКОУ Троицко-Сунгурская СОШ	6	37,33	1	16,67%	5	83,33%
5	012005	МКОУ Репьевская СОШ	1	36,00	0	0,00%	1	100,00%
6	012006	МБОУ Садовская СОШ	4	35,00	1	25,00%	3	75,00%
7	012009	МКОУ Фабрично-Выселковская СОШ	4	32,00	1	25,00%	3	75,00%
8	012999	Выпускники прошлых лет Новоспасского района	1	27,00	1	100,00%	0	0,00%
		Итого по МОУО Новоспасский район	***48***	***40,92***	***4***	***8,33%***	***44***	***91,67%***
		Итого по Ульяновской области	***1883***	***44,73***	***300***	***15,93%***	***1583***	***84,07%***

Новоспасский район

Результаты ЕГЭ по образовательным учреждениям

Химия ЕГЭ 2014 *(основной этап)*

№ п/п	Код ОУ	Образовательное Учреждение	Всего экзаме-нуемых	ср. балл	Минимальный балл			
					не набрали		набрали	
					чел.	%	чел.	%
1	012009	МКОУ Фабрично-Выселковская СОШ	1	47,00	0	0,00%	1	100,00%
2	012005	МКОУ Репьевская СОШ	2	44,00	1	50,00%	1	50,00%
3	012001	МБОУ Новоспасская СОШ №1	8	38,13	5	62,50%	3	37,50%
4	012002	МБОУ Новоспасская СОШ №2	3	37,67	1	33,33%	2	66,67%
		Итого по МОУО Новоспасский район	***14***	***39,50***	***7***	***50,00%***	***7***	***50,00%***
		Итого по Ульяновской области	***691***	***54,83***	***95***	***13,75%***	***596***	***86,25%***

Информатика ЕГЭ 2014 *(основной этап)*

№ п/п	Код ОУ	Образовательное Учреждение	Всего экзаме-нуемых	ср. балл	Минимальный балл			
					не набрали		набрали	
					чел.	%	чел.	%
1	012003	МКОУ Красносельская СОШ	4	45,25	0	0,00%	4	100,00%
2	012001	МБОУ Новоспасская СОШ №1	2	43,00	0	0,00%	2	100,00%
3	012005	МКОУ Репьевская СОШ	1	42,00	0	0,00%	1	100,00%
		Итого по МОУО Новоспасский район	***7***	***44,14***	***0***	***0,00%***	***7***	***100,00%***
		Итого по Ульяновской области	***524***	***55,29***	***66***	***12,60%***	***458***	***87,40%***

Биология ЕГЭ 2014 *(основной этап)*

№ п/п	Код ОУ	Образовательное Учреждение	Всего экзаме-нуемых	ср. балл	Минимальный балл			
					не набрали		набрали	
					чел.	%	чел.	%
1	012003	МКОУ Красносельская СОШ	3	53,00	0	0,00%	3	100,00%
2	012006	МБОУ Садовская СОШ	1	51,00	0	0,00%	1	100,00%
3	012001	МБОУ Новоспасская СОШ №1	9	49,56	1	11,11%	8	88,89%
4	012005	МКОУ Репьевская СОШ	4	44,50	2	50,00%	2	50,00%
5	012002	МБОУ Новоспасская СОШ №2	11	43,09	3	27,27%	8	72,73%
6	012009	МКОУ Фабрично-Выселковская СОШ	2	42,50	0	0,00%	2	100,00%
7	012008	МКОУ Троицко-Сунгурская СОШ	4	42,50	0	0,00%	4	100,00%
		Итого по МОУО Новоспасский район	***34***	***45,97***	***6***	***17,65%***	***28***	***82,35%***
		Итого по Ульяновской области	***1464***	***51,48***	***134***	***9,15%***	***1330***	***90,85%***

История ЕГЭ 2014 *(основной этап)*

№ п/п	Код ОУ	Образовательное Учреждение	Всего экзаме-нуемых	ср. балл	Минимальный балл			
					не набрали		набрали	
					чел.	%	чел.	%
1	012006	МБОУ Садовская СОШ	1	62,00	0	0,00%	1	100,00%
2	012001	МБОУ Новоспасская СОШ №1	9	50,33	2	22,22%	7	77,78%
3	012002	МБОУ Новоспасская СОШ №2	16	38,19	4	25,00%	12	75,00%
		Итого по МОУО Новоспасский район	***26***	***43,31***	***6***	***23,08%***	***20***	***76,92%***
		Итого по Ульяновской области	***1464***	***46,90***	***224***	***15,30%***	***1240***	***84,70%***

Новоспасский район

Результаты ЕГЭ по образовательным учреждениям

Английский язык ЕГЭ 2014 *(основной этап)*

№ п/п	Код ОУ	Образовательное Учреждение	Всего экзаменуемых	ср. балл	Минимальный балл			
					не набрали		набрали	
					чел.	%	чел.	%
1	012001	МБОУ Новоспасская СОШ №1	1	74,00	0	0,00%	1	100,00%
2	012003	МКОУ Красносельская СОШ	1	30,00	0	0,00%	1	100,00%
3	012002	МБОУ Новоспасская СОШ №2	2	26,00	1	50,00%	1	50,00%
		Итого по МОУО Новоспасский район	***4***	***39,00***	***1***	***25,00%***	***3***	***75,00%***
		Итого по Ульяновской области	***579***	***61,28***	***8***	***1,38%***	***571***	***98,62%***

Обществознание ЕГЭ 2014 *(основной этап)*

№ п/п	Код ОУ	Образовательное Учреждение	Всего экзаменуемых	ср. балл	Минимальный балл			
					не набрали		набрали	
					чел.	%	чел.	%
1	012003	МКОУ Красносельская СОШ	7	58,14	0	0,00%	7	100,00%
2	012006	МБОУ Садовская СОШ	4	58,00	0	0,00%	4	100,00%
3	012001	МБОУ Новоспасская СОШ №1	32	56,59	2	6,25%	30	93,75%
4	012005	МКОУ Репьевская СОШ	5	50,80	1	20,00%	4	80,00%
5	012009	МКОУ Фабрично-Выселковская СОШ	5	50,60	1	20,00%	4	80,00%
6	012002	МБОУ Новоспасская СОШ №2	23	50,04	3	13,04%	20	86,96%
7	012008	МКОУ Троицко-Сунгурская СОШ	10	46,10	1	10,00%	9	90,00%
		Итого по МОУО Новоспасский район	***86***	***53,13***	***8***	***9,30%***	***78***	***90,70%***
		Итого по Ульяновской области	***4461***	***54,79***	***242***	***5,42%***	***4219***	***94,58%***

Литература ЕГЭ 2014 *(основной этап)*

№ п/п	Код ОУ	Образовательное Учреждение	Всего экзаменуемых	ср. балл	Минимальный балл			
					не набрали		набрали	
					чел.	%	чел.	%
1	012006	МБОУ Садовская СОШ	1	68,00	0	0,00%	1	100,00%
2	012002	МБОУ Новоспасская СОШ №2	1	66,00	0	0,00%	1	100,00%
3	012003	МКОУ Красносельская СОШ	1	56,00	0	0,00%	1	100,00%
4	012001	МБОУ Новоспасская СОШ №1	1	43,00	0	0,00%	1	100,00%
		Итого по МОУО Новоспасский район	***4***	***58,25***	***0***	***0,00%***	***4***	***100,00%***
		Итого по Ульяновской области	***294***	***54,53***	***24***	***8,16%***	***270***	***91,84%***

интересный факт

На основном этапе ЕГЭ были распределены в ППЭ 1238 общественных наблюдателей. Протоколы общественного наблюдения получены от 430 из них, включая 112 протоколов с экзамена по русскому языку и 105 протоколов с экзамена по математике.

Павловский район (код МОУО 13)

Русский язык ЕГЭ 2014 *(основной этап)*

Всего экзаменуемых **91** *Средний балл* **56,73**

Освоение экзаменуемыми основных общеобразовательных программ

Порог	Диапазон баллов	Количество экзаменуемых	
не преодолен	0 - 23	1	1,1%
преодолен	24 - 100	90	98,9%
Всего		**91**	

Дополнительная информация

Параметр	Значение
Количество образовательных учреждений	9
Минимальный балл	22
Максимальный балл	92
Количество 100-балльников	0

Распределение участников ЕГЭ по баллам

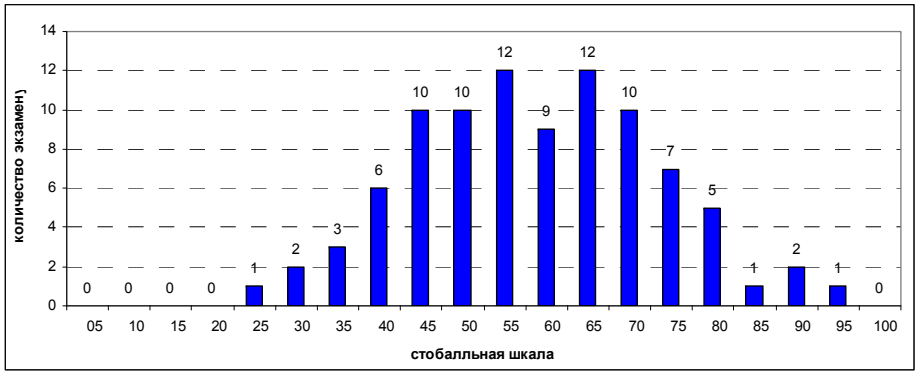

Выполнение заданий ЕГЭ

Павловский район (код МОУО 13)

Математика ЕГЭ 2014 *(основной этап)*

Всего экзаменуемых **91** *Средний балл* **40,01**

Освоение экзаменуемыми основных общеобразовательных программ

Порог	Диапазон баллов	Количество экзаменуемых	
не преодолен	0 - 19	3	3,3%
преодолен	20 - 100	88	96,7%
Всего		**91**	

Дополнительная информация

Параметр	Значение
Количество образовательных учреждений	9
Минимальный балл	0
Максимальный балл	72
Количество 100-балльников	0

Распределение участников ЕГЭ по баллам

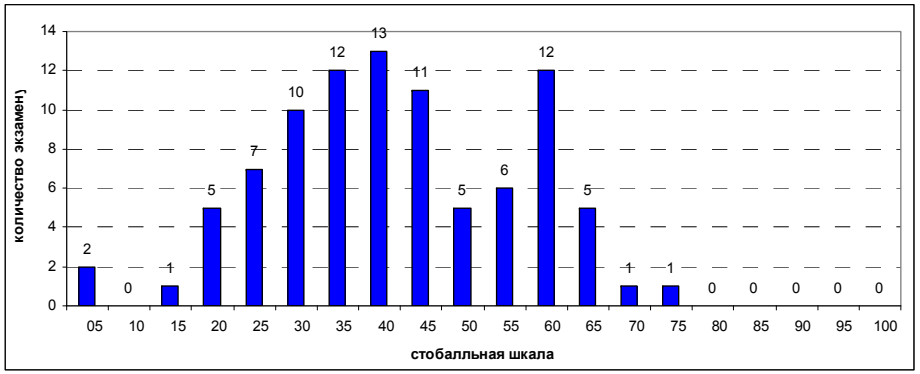

Выполнение заданий ЕГЭ

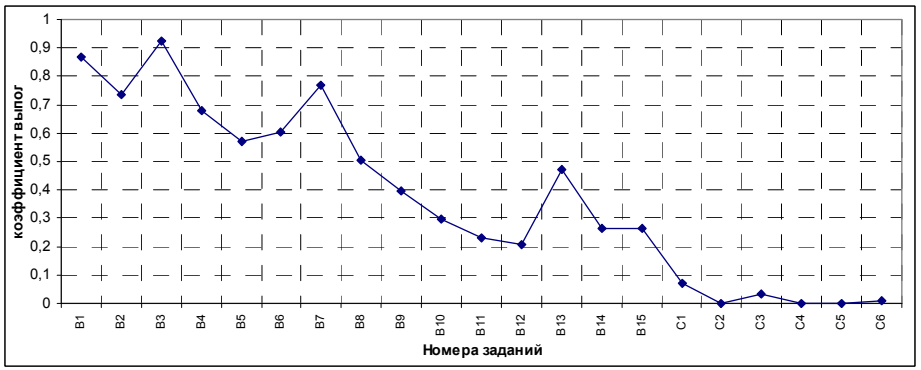

Павловский район (код МОУО 13)

Физика ЕГЭ 2014 *(основной этап)*

Всего экзаменуемых **19** *Средний балл* **40,42**

Освоение экзаменуемыми основных общеобразовательных программ

Порог	Диапазон баллов	Количество экзаменуемых	
не преодолен	0 - 35	5	26,3%
преодолен	36 - 100	14	73,7%
Всего		**19**	

Дополнительная информация

Параметр	Значение
Количество образовательных учреждений	3
Минимальный балл	27
Максимальный балл	54
Количество 100-балльников	0

Распределение участников ЕГЭ по баллам

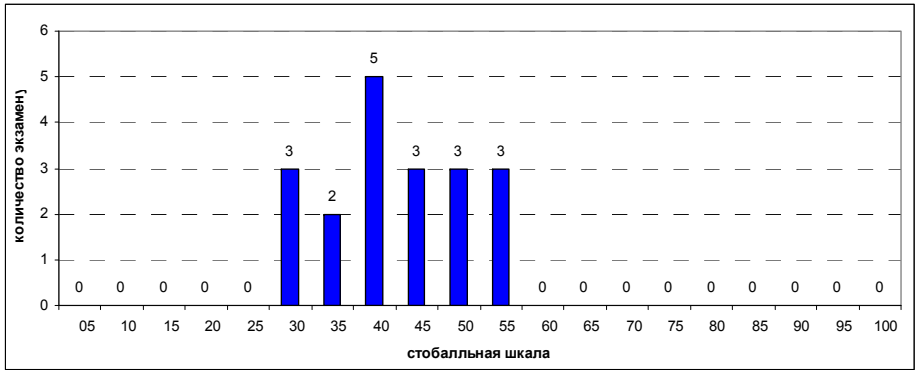

Выполнение заданий ЕГЭ

Павловский район (код МОУО 13)

Химия ЕГЭ 2014 *(основной этап)*

Всего экзаменуемых **8** *Средний балл* **46,00**

Освоение экзаменуемыми основных общеобразовательных программ

Порог	Диапазон баллов	Количество экзаменуемых	
не преодолен	0 - 35	2	25,0%
преодолен	36 - 100	6	75,0%
Всего		**8**	

Дополнительная информация

Параметр	Значение
Количество образовательных учреждений	4
Минимальный балл	18
Максимальный балл	72
Количество 100-балльников	0

Распределение участников ЕГЭ по баллам

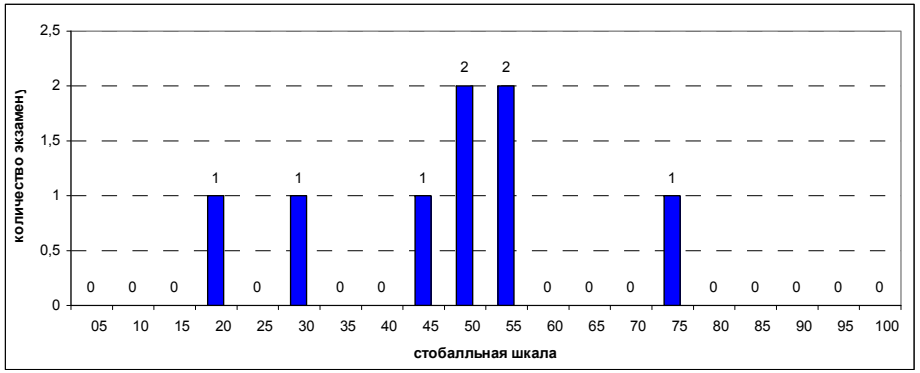

Выполнение заданий ЕГЭ

Павловский район (код МОУО 13)

Биология ЕГЭ 2014 *(основной этап)*

Всего экзаменуемых **35** *Средний балл* **44,03**

Освоение экзаменуемыми основных общеобразовательных программ

Порог	Диапазон баллов	Количество экзаменуемых	
не преодолен	0 - 35	8	22,9%
преодолен	36 - 100	27	77,1%
Всего		**35**	

Дополнительная информация

Параметр	Значение
Количество образовательных учреждений	7
Минимальный балл	17
Максимальный балл	77
Количество 100-балльников	0

Распределение участников ЕГЭ по баллам

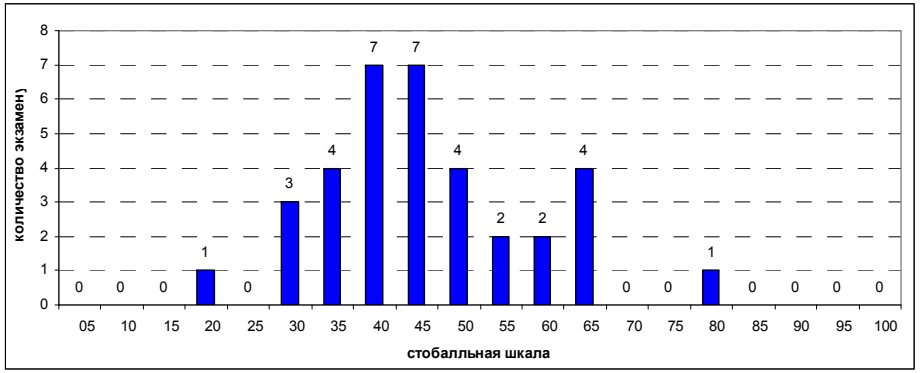

Выполнение заданий ЕГЭ

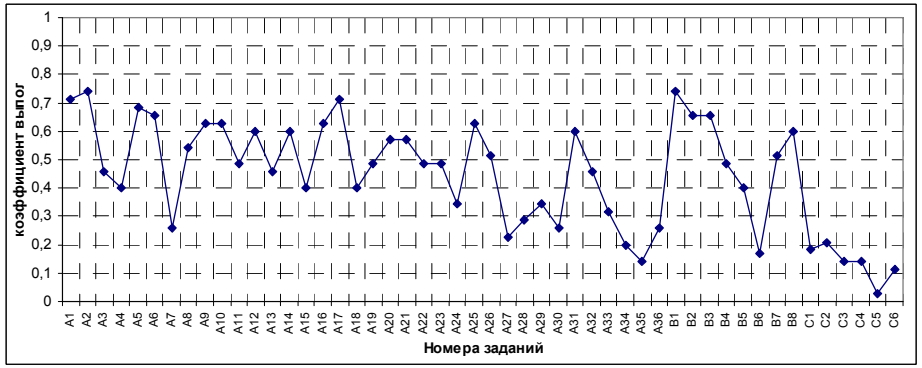

Павловский район (код МОУО 13)

История ЕГЭ 2014 *(основной этап)*

Всего экзаменуемых **21** *Средний балл* **39,76**

Освоение экзаменуемыми основных общеобразовательных программ

Порог	Диапазон баллов	Количество экзаменуемых	
не преодолен	0 - 31	6	28,6%
преодолен	32 - 100	15	71,4%
Всего		**21**	

Дополнительная информация

Параметр	Значение
Количество образовательных учреждений	5
Минимальный балл	18
Максимальный балл	71
Количество 100-балльников	0

Распределение участников ЕГЭ по баллам

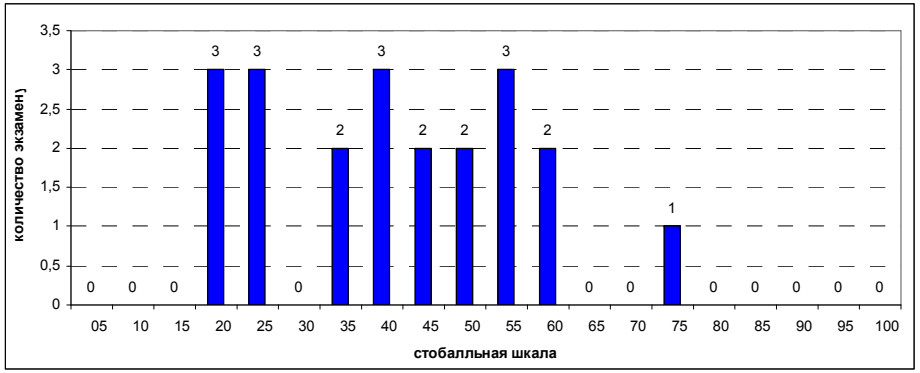

Выполнение заданий ЕГЭ

Павловский район (код МОУО 13)

Обществознание ЕГЭ 2014 *(основной этап)*

Всего экзаменуемых **73** *Средний балл* **49,73**

Освоение экзаменуемыми основных общеобразовательных программ

Порог	Диапазон баллов	Количество экзаменуемых	
не преодолен	0 - 38	6	8,2%
преодолен	39 - 100	67	91,8%
Всего		**73**	

Дополнительная информация

Параметр	Значение
Количество образовательных учреждений	9
Минимальный балл	21
Максимальный балл	84
Количество 100-балльников	0

Распределение участников ЕГЭ по баллам

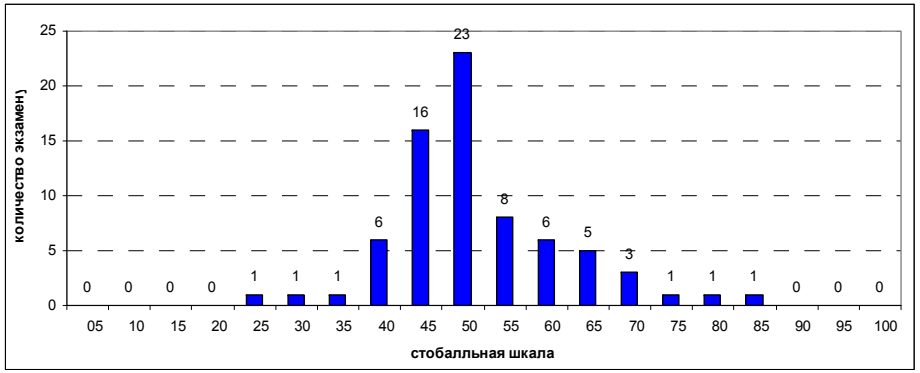

Выполнение заданий ЕГЭ

Павловский район (код МОУО 13)

Литература ЕГЭ 2014 *(основной этап)*

Всего экзаменуемых **6** *Средний балл* **46,50**

Освоение экзаменуемыми основных общеобразовательных программ

Порог	Диапазон баллов	Количество экзаменуемых	
не преодолен	0 - 31	0	0,0%
преодолен	32 - 100	6	100,0%
Всего		**6**	

Дополнительная информация

Параметр	Значение
Количество образовательных учреждений	2
Минимальный балл	32
Максимальный балл	56
Количество 100-балльников	0

Распределение участников ЕГЭ по баллам

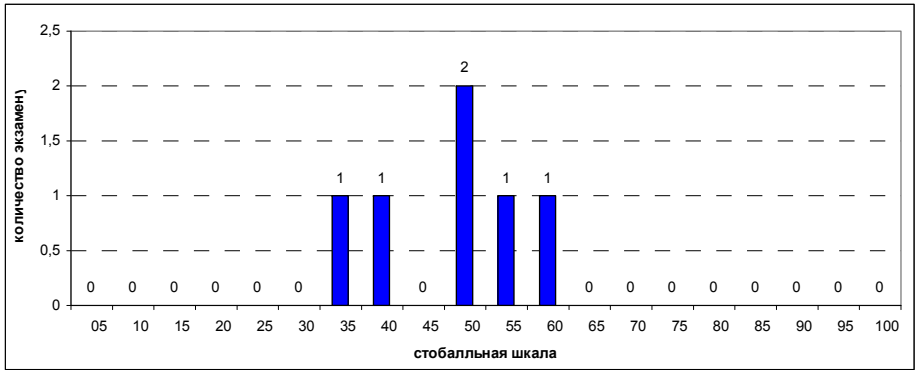

Выполнение заданий ЕГЭ

Павловский район

Результаты ЕГЭ по образовательным учреждениям

Русский язык ЕГЭ 2014 *(основной этап)*

№ п/п	Код ОУ	Образовательное Учреждение	Всего экзаме-нуемых	ср. балл	Минимальный балл			
					не набрали		набрали	
					чел.	%	чел.	%
1	013007	МОУ Татарско-Шмалакская СОШ	2	75,50	0	0,00%	2	100,00%
2	013006	МКОУ Шалкинская СОШ	4	63,50	0	0,00%	4	100,00%
3	013005	МОУ Шиковская СОШ	8	58,88	0	0,00%	8	100,00%
4	013001	МОУ Павловская СОШ №1	46	58,11	0	0,00%	46	100,00%
5	013003	МОУ Баклушинская СОШ	10	56,90	0	0,00%	10	100,00%
6	013004	МОУ Старопичеурская СОШ	6	51,50	0	0,00%	6	100,00%
7	013002	МОУ Холстовская СОШ	7	51,29	0	0,00%	7	100,00%
8	013011	МОУ Октябрьская СОШ	7	47,29	1	14,29%	6	85,71%
9	013999	Выпускники прошлых лет Павловского района	1	45,00	0	0,00%	1	100,00%
		Итого по МОУО Павловский район	***91***	***56,73***	***1***	***1,10%***	***90***	***98,90%***
		Итого по Ульяновской области	***6180***	***63,93***	***22***	***0,36%***	***6158***	***99,64%***

Математика ЕГЭ 2014 *(основной этап)*

№ п/п	Код ОУ	Образовательное Учреждение	Всего экзаме-нуемых	ср. балл	Минимальный балл			
					не набрали		набрали	
					чел.	%	чел.	%
1	013006	МКОУ Шалкинская СОШ	4	55,00	0	0,00%	4	100,00%
2	013007	МОУ Татарско-Шмалакская СОШ	2	46,00	0	0,00%	2	100,00%
3	013001	МОУ Павловская СОШ №1	46	42,78	0	0,00%	46	100,00%
4	013003	МОУ Баклушинская СОШ	10	40,80	0	0,00%	10	100,00%
5	013005	МОУ Шиковская СОШ	8	40,50	0	0,00%	8	100,00%
6	013999	Выпускники прошлых лет Павловского района	1	40,00	0	0,00%	1	100,00%
7	013002	МОУ Холстовская СОШ	7	38,29	0	0,00%	7	100,00%
8	013004	МОУ Старопичеурская СОШ	6	33,33	0	0,00%	6	100,00%
9	013011	МОУ Октябрьская СОШ	7	17,29	3	42,86%	4	57,14%
		Итого по МОУО Павловский район	***91***	***40,01***	***3***	***3,30%***	***88***	***96,70%***
		Итого по Ульяновской области	***6067***	***44,87***	***124***	***2,04%***	***5943***	***97,96%***

Физика ЕГЭ 2014 *(основной этап)*

№ п/п	Код ОУ	Образовательное Учреждение	Всего экзаме-нуемых	ср. балл	Минимальный балл			
					не набрали		набрали	
					чел.	%	чел.	%
1	013006	МКОУ Шалкинская СОШ	3	51,00	0	0,00%	3	100,00%
2	013002	МОУ Холстовская СОШ	3	43,33	0	0,00%	3	100,00%
3	013001	МОУ Павловская СОШ №1	13	37,31	5	38,46%	8	61,54%
		Итого по МОУО Павловский район	***19***	***40,42***	***5***	***26,32%***	***14***	***73,68%***
		Итого по Ульяновской области	***1883***	***44,73***	***300***	***15,93%***	***1583***	***84,07%***

Павловский район

Результаты ЕГЭ по образовательным учреждениям

Химия ЕГЭ 2014 *(основной этап)*

№ п/п	Код ОУ	Образовательное Учреждение	Всего экзаме-нуемых	ср. балл	Минимальный балл			
					не набрали		набрали	
					чел.	%	чел.	%
1	013003	МОУ Баклушинская СОШ	1	54,00	0	0,00%	1	100,00%
2	013011	МОУ Октябрьская СОШ	1	52,00	0	0,00%	1	100,00%
3	013001	МОУ Павловская СОШ №1	5	48,80	1	20,00%	4	80,00%
4	013002	МОУ Холстовская СОШ	1	18,00	1	100,00%	0	0,00%
		Итого по МОУО Павловский район	***8***	***46,00***	***2***	***25,00%***	***6***	***75,00%***
		Итого по Ульяновской области	***691***	***54,83***	***95***	***13,75%***	***596***	***86,25%***

Информатика ЕГЭ 2014 *(основной этап)*

№ п/п	Код ОУ	Образовательное Учреждение	Всего экзаме-нуемых	ср. балл	Минимальный балл			
					не набрали		набрали	
					чел.	%	чел.	%
1	013001	МОУ Павловская СОШ №1	1	50,00	0	0,00%	1	100,00%
		Итого по МОУО Павловский район	***1***	***50,00***	***0***	***0,00%***	***1***	***100,00%***
		Итого по Ульяновской области	***524***	***55,29***	***66***	***12,60%***	***458***	***87,40%***

Биология ЕГЭ 2014 *(основной этап)*

№ п/п	Код ОУ	Образовательное Учреждение	Всего экзаме-нуемых	ср. балл	Минимальный балл			
					не набрали		набрали	
					чел.	%	чел.	%
1	013005	МОУ Шиковская СОШ	1	56,00	0	0,00%	1	100,00%
2	013001	МОУ Павловская СОШ №1	18	46,83	3	16,67%	15	83,33%
3	013011	МОУ Октябрьская СОШ	4	44,00	1	25,00%	3	75,00%
4	013004	МОУ Старопичеурская СОШ	4	41,50	1	25,00%	3	75,00%
5	013006	МКОУ Шалкинская СОШ	1	40,00	0	0,00%	1	100,00%
6	013003	МОУ Баклушинская СОШ	5	37,60	2	40,00%	3	60,00%
7	013002	МОУ Холстовская СОШ	2	36,00	1	50,00%	1	50,00%
		Итого по МОУО Павловский район	***35***	***44,03***	***8***	***22,86%***	***27***	***77,14%***
		Итого по Ульяновской области	***1464***	***51,48***	***134***	***9,15%***	***1330***	***90,85%***

История ЕГЭ 2014 *(основной этап)*

№ п/п	Код ОУ	Образовательное Учреждение	Всего экзаме-нуемых	ср. балл	Минимальный балл			
					не набрали		набрали	
					чел.	%	чел.	%
1	013005	МОУ Шиковская СОШ	1	58,00	0	0,00%	1	100,00%
2	013001	МОУ Павловская СОШ №1	13	44,00	2	15,38%	11	84,62%
3	013003	МОУ Баклушинская СОШ	3	32,33	1	33,33%	2	66,67%
4	013011	МОУ Октябрьская СОШ	3	28,33	2	66,67%	1	33,33%
5	013007	МОУ Татарско-Шмалакская СОШ	1	23,00	1	100,00%	0	0,00%
		Итого по МОУО Павловский район	***21***	***39,76***	***6***	***28,57%***	***15***	***71,43%***
		Итого по Ульяновской области	***1464***	***46,90***	***224***	***15,30%***	***1240***	***84,70%***

Павловский район

Результаты ЕГЭ по образовательным учреждениям

Немецкий язык ЕГЭ 2014 *(основной этап)*

№ п/п	Код ОУ	Образовательное Учреждение	Всего экзаме-нуемых	ср. балл	Минимальный балл			
					не набрали		набрали	
					чел.	%	чел.	%
1	013005	МОУ Шиковская СОШ	1	29,00	0	0,00%	1	100,00%
		Итого по МОУО Павловский район	***1***	***29,00***	***0***	***0,00%***	***1***	***100,00%***
		Итого по Ульяновской области	***36***	***42,56***	***1***	***2,78%***	***35***	***97,22%***

Обществознание ЕГЭ 2014 *(основной этап)*

№ п/п	Код ОУ	Образовательное Учреждение	Всего экзаме-нуемых	ср. балл	Минимальный балл			
					не набрали		набрали	
					чел.	%	чел.	%
1	013001	МОУ Павловская СОШ №1	36	53,03	2	5,56%	34	94,44%
2	013007	МОУ Татарско-Шмалакская СОШ	2	52,50	0	0,00%	2	100,00%
3	013005	МОУ Шиковская СОШ	8	49,13	0	0,00%	8	100,00%
4	013006	МКОУ Шалкинская СОШ	4	49,00	0	0,00%	4	100,00%
5	013999	Выпускники прошлых лет Павловского района	1	47,00	0	0,00%	1	100,00%
6	013004	МОУ Старопичеурская СОШ	3	46,67	0	0,00%	3	100,00%
7	013002	МОУ Холстовская СОШ	4	46,25	1	25,00%	3	75,00%
8	013003	МОУ Баклушинская СОШ	9	44,89	1	11,11%	8	88,89%
9	013011	МОУ Октябрьская СОШ	6	41,83	2	33,33%	4	66,67%
		Итого по МОУО Павловский район	***73***	***49,73***	***6***	***8,22%***	***67***	***91,78%***
		Итого по Ульяновской области	***4461***	***54,79***	***242***	***5,42%***	***4219***	***94,58%***

Литература ЕГЭ 2014 *(основной этап)*

№ п/п	Код ОУ	Образовательное Учреждение	Всего экзаме-нуемых	ср. балл	Минимальный балл			
					не набрали		набрали	
					чел.	%	чел.	%
1	013001	МОУ Павловская СОШ №1	3	49,33	0	0,00%	3	100,00%
2	013005	МОУ Шиковская СОШ	3	43,67	0	0,00%	3	100,00%
		Итого по МОУО Павловский район	***6***	***46,50***	***0***	***0,00%***	***6***	***100,00%***
		Итого по Ульяновской области	***294***	***54,53***	***24***	***8,16%***	***270***	***91,84%***

Радищевский район (код МОУО 14)

Русский язык ЕГЭ 2014 *(основной этап)*

Всего экзаменуемых **70** *Средний балл* **68,54**

Освоение экзаменуемыми основных общеобразовательных программ

Порог	Диапазон баллов	Количество экзаменуемых	
не преодолен	0 - 23	0	0,0%
преодолен	24 - 100	70	100,0%
Всего		**70**	

Дополнительная информация

Параметр	Значение
Количество образовательных учреждений	5
Минимальный балл	37
Максимальный балл	100
Количество 100-балльников	1

Распределение участников ЕГЭ по баллам

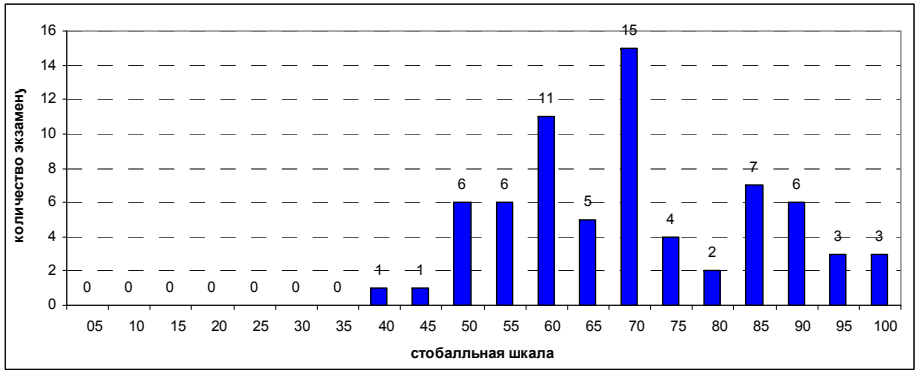

Выполнение заданий ЕГЭ

Радищевский район (код МОУО 14)

Математика ЕГЭ 2014 *(основной этап)*

Всего экзаменуемых **70** *Средний балл* **48,03**

Освоение экзаменуемыми основных общеобразовательных программ

Порог	Диапазон баллов	Количество экзаменуемых	
не преодолен	0 - 19	0	0,0%
преодолен	20 - 100	70	100,0%
Всего		**70**	

Дополнительная информация

Параметр	Значение
Количество образовательных учреждений	5
Минимальный балл	24
Максимальный балл	89
Количество 100-балльников	0

Распределение участников ЕГЭ по баллам

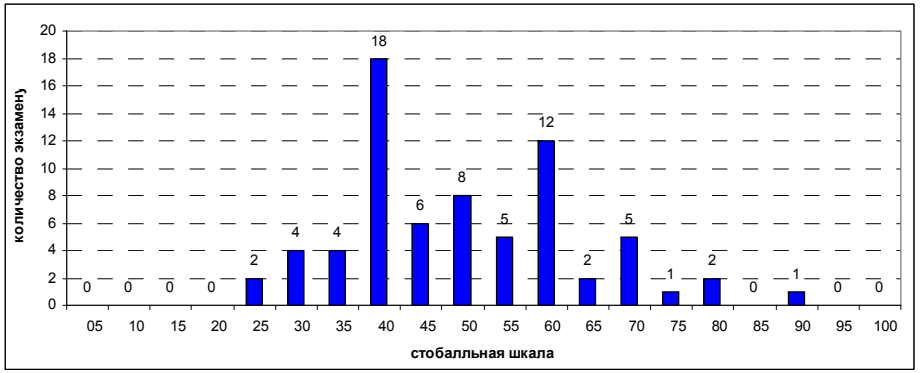

Выполнение заданий ЕГЭ

Радищевский район (код МОУО 14)

Физика ЕГЭ 2014 *(основной этап)*

Всего экзаменуемых **20** *Средний балл* **48,90**

Освоение экзаменуемыми основных общеобразовательных программ

Порог	Диапазон баллов	Количество экзаменуемых	
не преодолен	0 - 35	3	15,0%
преодолен	36 - 100	17	85,0%
Всего		**20**	

Дополнительная информация

Параметр	Значение
Количество образовательных учреждений	5
Минимальный балл	30
Максимальный балл	94
Количество 100-балльников	0

Распределение участников ЕГЭ по баллам

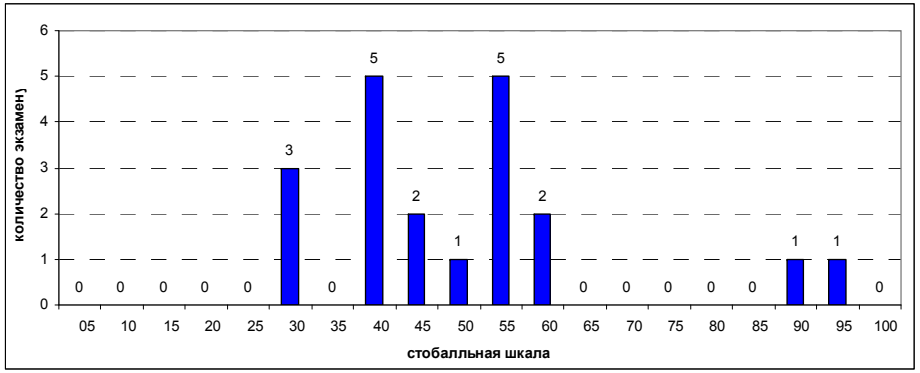

Выполнение заданий ЕГЭ

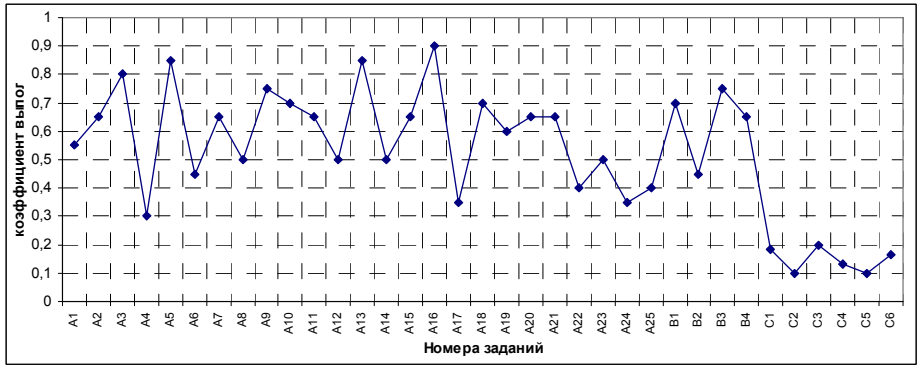

Радищевский район (код МОУО 14)

Химия ЕГЭ 2014 *(основной этап)*

Всего экзаменуемых **14** *Средний балл* **67,21**

Освоение экзаменуемыми основных общеобразовательных программ

Порог	Диапазон баллов	Количество экзаменуемых	
не преодолен	0 - 35	0	0,0%
преодолен	36 - 100	14	100,0%
Всего		**14**	

Дополнительная информация

Параметр	Значение
Количество образовательных учреждений	4
Минимальный балл	40
Максимальный балл	100
Количество 100-балльников	1

Распределение участников ЕГЭ по баллам

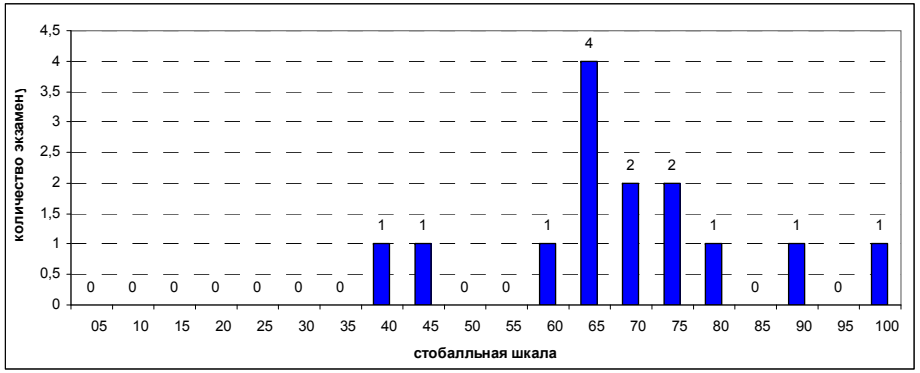

Выполнение заданий ЕГЭ

Радищевский район (код МОУО 14)

Биология ЕГЭ 2014 *(основной этап)*

Всего экзаменуемых 22 *Средний балл* 64,82

Освоение экзаменуемыми основных общеобразовательных программ

Порог	Диапазон баллов	Количество экзаменуемых	
не преодолен	0 - 35	0	0,0%
преодолен	36 - 100	22	100,0%
Всего		**22**	

Дополнительная информация

Параметр	Значение
Количество образовательных учреждений	4
Минимальный балл	36
Максимальный балл	100
Количество 100-балльников	1

Распределение участников ЕГЭ по баллам

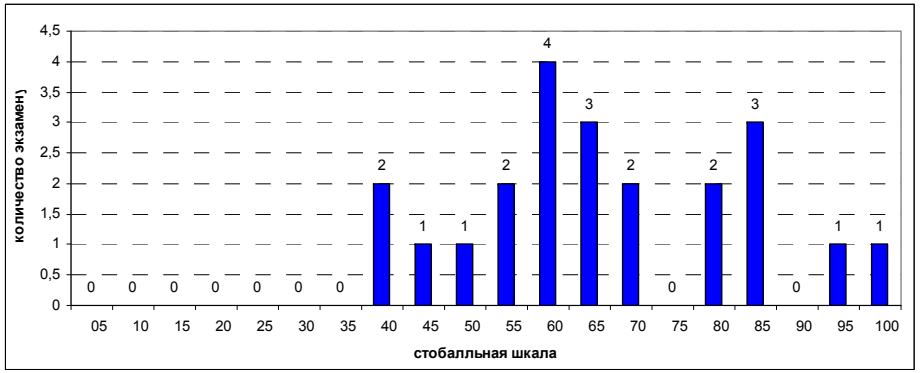

Выполнение заданий ЕГЭ

Радищевский район (код МОУО 14)

История ЕГЭ 2014 *(основной этап)*

Всего экзаменуемых 16 *Средний балл* 53,00

Освоение экзаменуемыми основных общеобразовательных программ

Порог	Диапазон баллов	Количество экзаменуемых	
не преодолен	0 - 31	3	18,8%
преодолен	32 - 100	13	81,3%
Всего		**16**	

Дополнительная информация

Параметр	Значение
Количество образовательных учреждений	5
Минимальный балл	8
Максимальный балл	84
Количество 100-балльников	0

Распределение участников ЕГЭ по баллам

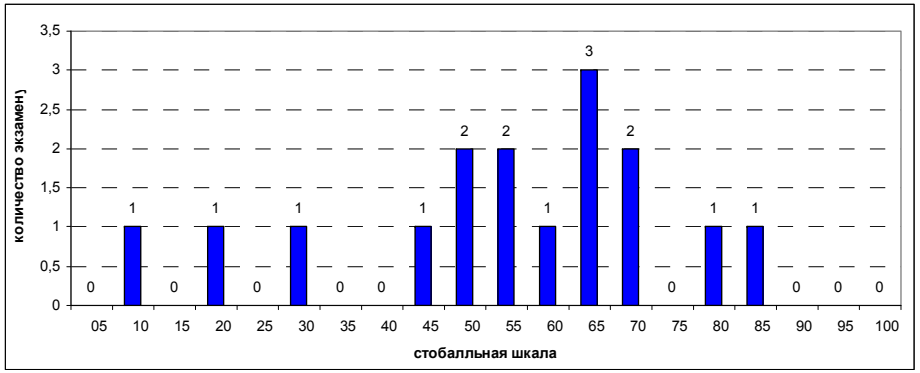

Выполнение заданий ЕГЭ

Радищевский район (код МОУО 14)

Английский язык ЕГЭ 2014 *(основной этап)*

Всего экзаменуемых 7 *Средний балл* 57,29

Освоение экзаменуемыми основных общеобразовательных программ

Порог	Диапазон баллов	Количество экзаменуемых	
не преодолен	0 - 19	0	0,0%
преодолен	20 - 100	7	100,0%
Всего		**7**	

Дополнительная информация

Параметр	Значение
Количество образовательных учреждений	2
Минимальный балл	39
Максимальный балл	82
Количество 100-балльников	0

Распределение участников ЕГЭ по баллам

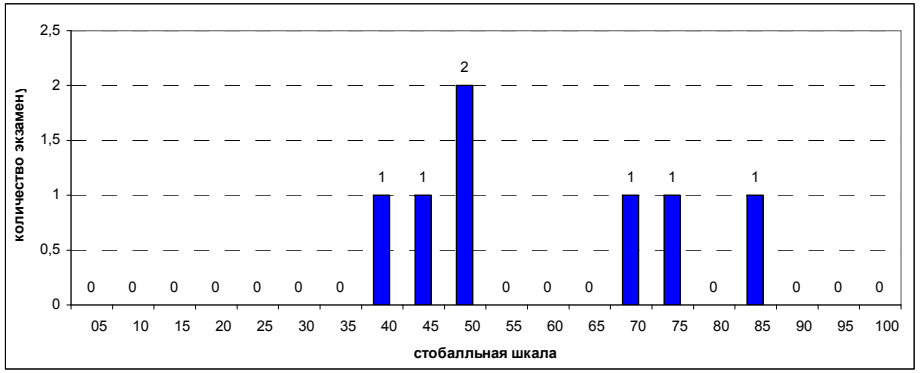

Выполнение заданий ЕГЭ

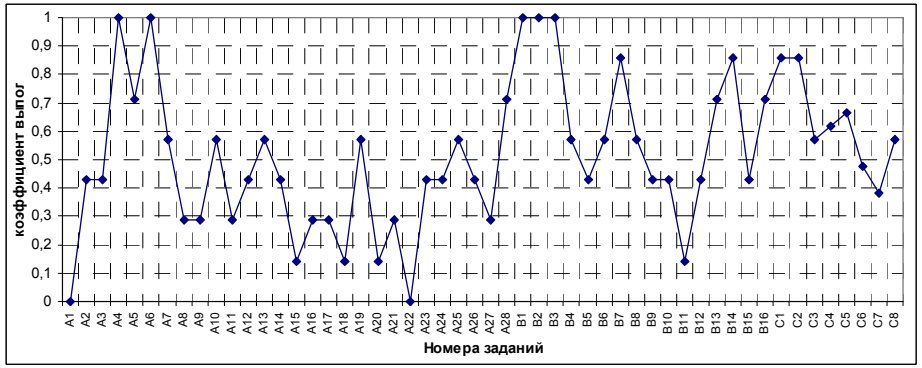

Радищевский район (код МОУО 14)

Обществознание ЕГЭ 2014 *(основной этап)*

Всего экзаменуемых 53 *Средний балл* 57,30

Освоение экзаменуемыми основных общеобразовательных программ

Порог	Диапазон баллов	Количество экзаменуемых	
не преодолен	0 - 38	1	1,9%
преодолен	39 - 100	52	98,1%
Всего		**53**	

Дополнительная информация

Параметр	Значение
Количество образовательных учреждений	5
Минимальный балл	24
Максимальный балл	79
Количество 100-балльников	0

Распределение участников ЕГЭ по баллам

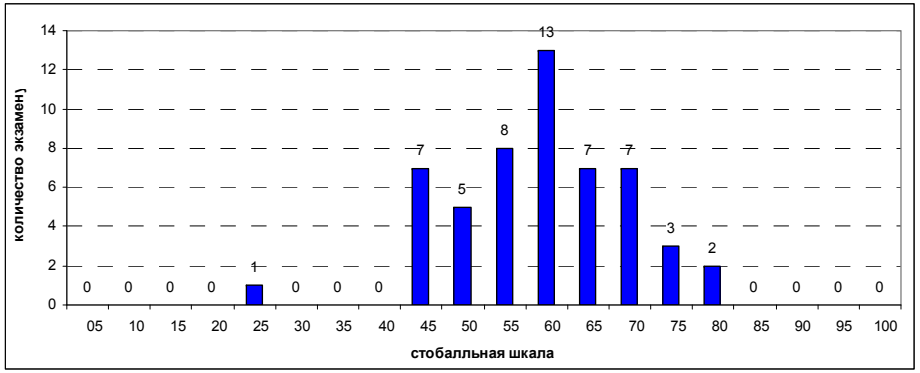

Выполнение заданий ЕГЭ

Радищевский район

Результаты ЕГЭ по образовательным учреждениям

Русский язык ЕГЭ 2014 *(основной этап)*

№ п/п	Код ОУ	Образовательное Учреждение	Всего экзаме-нуемых	ср. балл	Минимальный балл			
					не набрали		набрали	
					чел.	%	чел.	%
1	014002	МБОУ Радищевская СОШ №1	20	73,80	0	0,00%	20	100,00%
2	014008	МОУ Калиновская СОШ	4	71,00	0	0,00%	4	100,00%
3	014001	МОУ Радищевская СОШ №2	18	66,39	0	0,00%	18	100,00%
4	014003	МОУ Октябрьская СОШ	20	66,20	0	0,00%	20	100,00%
5	014006	МОУ Верхнемазинская СОШ	8	64,88	0	0,00%	8	100,00%
		Итого по МОУО Радищевский район	***70***	***68,54***	***0***	***0,00%***	***70***	***100,00%***
		Итого по Ульяновской области	***6180***	***63,93***	***22***	***0,36%***	***6158***	***99,64%***

Математика ЕГЭ 2014 *(основной этап)*

№ п/п	Код ОУ	Образовательное Учреждение	Всего экзаме-нуемых	ср. балл	Минимальный балл			
					не набрали		набрали	
					чел.	%	чел.	%
1	014001	МОУ Радищевская СОШ №2	18	52,72	0	0,00%	18	100,00%
2	014003	МОУ Октябрьская СОШ	20	50,00	0	0,00%	20	100,00%
3	014008	МОУ Калиновская СОШ	4	49,50	0	0,00%	4	100,00%
4	014006	МОУ Верхнемазинская СОШ	8	46,50	0	0,00%	8	100,00%
5	014002	МБОУ Радищевская СОШ №1	20	42,15	0	0,00%	20	100,00%
		Итого по МОУО Радищевский район	***70***	***48,03***	***0***	***0,00%***	***70***	***100,00%***
		Итого по Ульяновской области	***6067***	***44,87***	***124***	***2,04%***	***5943***	***97,96%***

Физика ЕГЭ 2014 *(основной этап)*

№ п/п	Код ОУ	Образовательное Учреждение	Всего экзаме-нуемых	ср. балл	Минимальный балл			
					не набрали		набрали	
					чел.	%	чел.	%
1	014002	МБОУ Радищевская СОШ №1	2	68,50	0	0,00%	2	100,00%
2	014001	МОУ Радищевская СОШ №2	8	48,75	1	12,50%	7	87,50%
3	014003	МОУ Октябрьская СОШ	6	48,50	1	16,67%	5	83,33%
4	014008	МОУ Калиновская СОШ	2	45,00	0	0,00%	2	100,00%
5	014006	МОУ Верхнемазинская СОШ	2	35,00	1	50,00%	1	50,00%
		Итого по МОУО Радищевский район	***20***	***48,90***	***3***	***15,00%***	***17***	***85,00%***
		Итого по Ульяновской области	***1883***	***44,73***	***300***	***15,93%***	***1583***	***84,07%***

Химия ЕГЭ 2014 *(основной этап)*

№ п/п	Код ОУ	Образовательное Учреждение	Всего экзаме-нуемых	ср. балл	Минимальный балл			
					не набрали		набрали	
					чел.	%	чел.	%
1	014003	МОУ Октябрьская СОШ	1	100,00	0	0,00%	1	100,00%
2	014001	МОУ Радищевская СОШ №2	6	70,50	0	0,00%	6	100,00%
3	014002	МБОУ Радищевская СОШ №1	6	63,00	0	0,00%	6	100,00%
4	014006	МОУ Верхнемазинская СОШ	1	40,00	0	0,00%	1	100,00%
		Итого по МОУО Радищевский район	***14***	***67,21***	***0***	***0,00%***	***14***	***100,00%***
		Итого по Ульяновской области	***691***	***54,83***	***95***	***13,75%***	***596***	***86,25%***

Радищевский район

Результаты ЕГЭ по образовательным учреждениям

Информатика ЕГЭ 2014 *(основной этап)*

№ п/п	Код ОУ	Образовательное Учреждение	Всего экзаме-нуемых	ср. балл	Минимальный балл			
					не набрали		набрали	
					чел.	%	чел.	%
1	014003	МОУ Октябрьская СОШ	1	52,00	0	0,00%	1	100,00%
2	014001	МОУ Радищевская СОШ №2	1	45,00	0	0,00%	1	100,00%
		Итого по МОУО Радищевский район	***2***	***48,50***	***0***	***0,00%***	***2***	***100,00%***
		Итого по Ульяновской области	***524***	***55,29***	***66***	***12,60%***	***458***	***87,40%***

Биология ЕГЭ 2014 *(основной этап)*

№ п/п	Код ОУ	Образовательное Учреждение	Всего экзаме-нуемых	ср. балл	Минимальный балл			
					не набрали		набрали	
					чел.	%	чел.	%
1	014001	МОУ Радищевская СОШ №2	5	70,40	0	0,00%	5	100,00%
2	014003	МОУ Октябрьская СОШ	5	70,20	0	0,00%	5	100,00%
3	014002	МБОУ Радищевская СОШ №1	11	62,18	0	0,00%	11	100,00%
4	014006	МОУ Верхнемазинская СОШ	1	39,00	0	0,00%	1	100,00%
		Итого по МОУО Радищевский район	***22***	***64,82***	***0***	***0,00%***	***22***	***100,00%***
		Итого по Ульяновской области	***1464***	***51,48***	***134***	***9,15%***	***1330***	***90,85%***

История ЕГЭ 2014 *(основной этап)*

№ п/п	Код ОУ	Образовательное Учреждение	Всего экзаме-нуемых	ср. балл	Минимальный балл			
					не набрали		набрали	
					чел.	%	чел.	%
1	014006	МОУ Верхнемазинская СОШ	2	65,50	0	0,00%	2	100,00%
2	014001	МОУ Радищевская СОШ №2	3	63,33	0	0,00%	3	100,00%
3	014002	МБОУ Радищевская СОШ №1	5	60,20	0	0,00%	5	100,00%
4	014008	МОУ Калиновская СОШ	1	52,00	0	0,00%	1	100,00%
5	014003	МОУ Октябрьская СОШ	5	34,80	3	60,00%	2	40,00%
		Итого по МОУО Радищевский район	***16***	***53,00***	***3***	***18,75%***	***13***	***81,25%***
		Итого по Ульяновской области	***1464***	***46,90***	***224***	***15,30%***	***1240***	***84,70%***

География ЕГЭ 2014 *(основной этап)*

№ п/п	Код ОУ	Образовательное Учреждение	Всего экзаме-нуемых	ср. балл	Минимальный балл			
					не набрали		набрали	
					чел.	%	чел.	%
1	014002	МБОУ Радищевская СОШ №1	2	54,50	0	0,00%	2	100,00%
		Итого по МОУО Радищевский район	***2***	***54,50***	***0***	***0,00%***	***2***	***100,00%***
		Итого по Ульяновской области	***118***	***48,43***	***20***	***16,95%***	***98***	***83,05%***

Радищевский район

Результаты ЕГЭ по образовательным учреждениям

Английский язык ЕГЭ 2014 *(основной этап)*

№ п/п	Код ОУ	Образовательное Учреждение	Всего экзаме-нуемых	ср. балл	Минимальный балл			
					не набрали		набрали	
					чел.	%	чел.	%
1	014003	МОУ Октябрьская СОШ	2	75,00	0	0,00%	2	100,00%
2	014002	МБОУ Радищевская СОШ №1	5	50,20	0	0,00%	5	100,00%
		Итого по МОУО Радищевский район	***7***	***57,29***	***0***	***0,00%***	***7***	***100,00%***
		Итого по Ульяновской области	***579***	***61,28***	***8***	***1,38%***	***571***	***98,62%***

Немецкий язык ЕГЭ 2014 *(основной этап)*

№ п/п	Код ОУ	Образовательное Учреждение	Всего экзаме-нуемых	ср. балл	Минимальный балл			
					не набрали		набрали	
					чел.	%	чел.	%
1	014003	МОУ Октябрьская СОШ	1	69,00	0	0,00%	1	100,00%
2	014008	МОУ Калиновская СОШ	1	48,00	0	0,00%	1	100,00%
		Итого по МОУО Радищевский район	***2***	***58,50***	***0***	***0,00%***	***2***	***100,00%***
		Итого по Ульяновской области	***36***	***42,56***	***1***	***2,78%***	***35***	***97,22%***

Обществознание ЕГЭ 2014 *(основной этап)*

№ п/п	Код ОУ	Образовательное Учреждение	Всего экзаме-нуемых	ср. балл	Минимальный балл			
					не набрали		набрали	
					чел.	%	чел.	%
1	014008	МОУ Калиновская СОШ	2	62,00	0	0,00%	2	100,00%
2	014002	МБОУ Радищевская СОШ №1	15	60,40	0	0,00%	15	100,00%
3	014006	МОУ Верхнемазинская СОШ	7	59,57	0	0,00%	7	100,00%
4	014001	МОУ Радищевская СОШ №2	13	57,77	0	0,00%	13	100,00%
5	014003	МОУ Октябрьская СОШ	16	52,44	1	6,25%	15	93,75%
		Итого по МОУО Радищевский район	***53***	***57,30***	***1***	***1,89%***	***52***	***98,11%***
		Итого по Ульяновской области	***4461***	***54,79***	***242***	***5,42%***	***4219***	***94,58%***

интересный факт

При проведении ЕГЭ 2014 года в Ульяновской области было обработано 14 870 анкет. 83,22% участников позитивно оценивают атмосферу в аудитории, 9,82% - негативно. 6,96% не ответили на этот вопрос либо выбрали оба варианта ответа.

Сенгилеевский район (код МОУО 15)

Русский язык ЕГЭ 2014 *(основной этап)*

Всего экзаменуемых **95** *Средний балл* **62,00**

Освоение экзаменуемыми основных общеобразовательных программ

Порог	Диапазон баллов	Количество экзаменуемых	
не преодолен	0 - 23	0	0,0%
преодолен	24 - 100	95	100,0%
Всего		**95**	

Дополнительная информация

Параметр	Значение
Количество образовательных учреждений	9
Минимальный балл	32
Максимальный балл	100
Количество 100-балльников	1

Распределение участников ЕГЭ по баллам

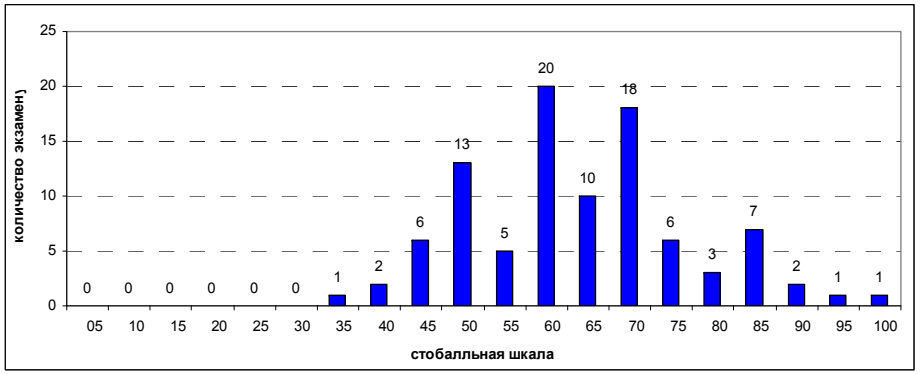

Выполнение заданий ЕГЭ

Сенгилеевский район (код МОУО 15)

Математика ЕГЭ 2014 *(основной этап)*

Всего экзаменуемых **96** *Средний балл* **42,82**

Освоение экзаменуемыми основных общеобразовательных программ

Порог	Диапазон баллов	Количество экзаменуемых	
не преодолен	0 - 19	1	1,0%
преодолен	20 - 100	95	99,0%
Всего		**96**	

Дополнительная информация

Параметр	Значение
Количество образовательных учреждений	10
Минимальный балл	7
Максимальный балл	75
Количество 100-балльников	0

Распределение участников ЕГЭ по баллам

Выполнение заданий ЕГЭ

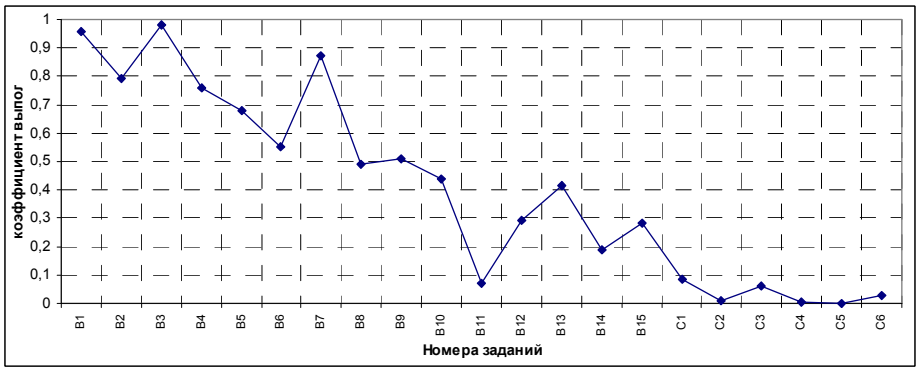

Сенгилеевский район (код МОУО 15)

Физика ЕГЭ 2014 *(основной этап)*

Всего экзаменуемых **30** *Средний балл* **44,80**

Освоение экзаменуемыми основных общеобразовательных программ

Порог	Диапазон баллов	Количество экзаменуемых	
не преодолен	0 - 35	3	10,0%
преодолен	36 - 100	27	90,0%
Всего		**30**	

Дополнительная информация

Параметр	Значение
Количество образовательных учреждений	8
Минимальный балл	20
Максимальный балл	65
Количество 100-балльников	0

Распределение участников ЕГЭ по баллам

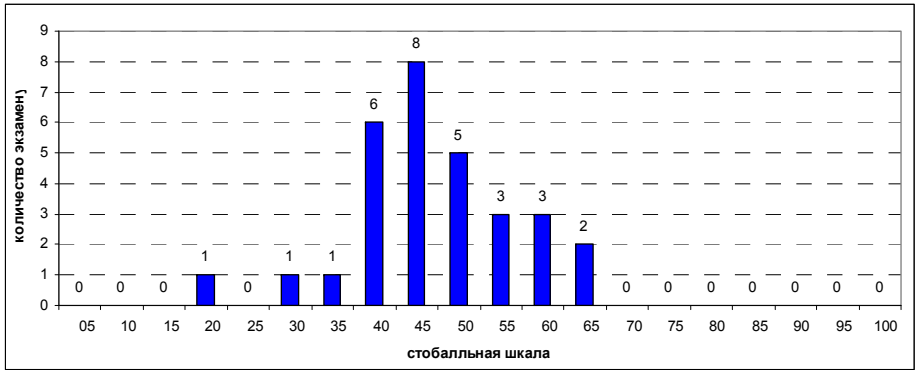

Выполнение заданий ЕГЭ

Сенгилеевский район (код МОУО 15)

Химия ЕГЭ 2014 *(основной этап)*

Всего экзаменуемых **13** *Средний балл* **45,31**

Освоение экзаменуемыми основных общеобразовательных программ

Порог	Диапазон баллов	Количество экзаменуемых	
не преодолен	0 - 35	3	23,1%
преодолен	36 - 100	10	76,9%
Всего		**13**	

Дополнительная информация

Параметр	Значение
Количество образовательных учреждений	6
Минимальный балл	24
Максимальный балл	67
Количество 100-балльников	0

Распределение участников ЕГЭ по баллам

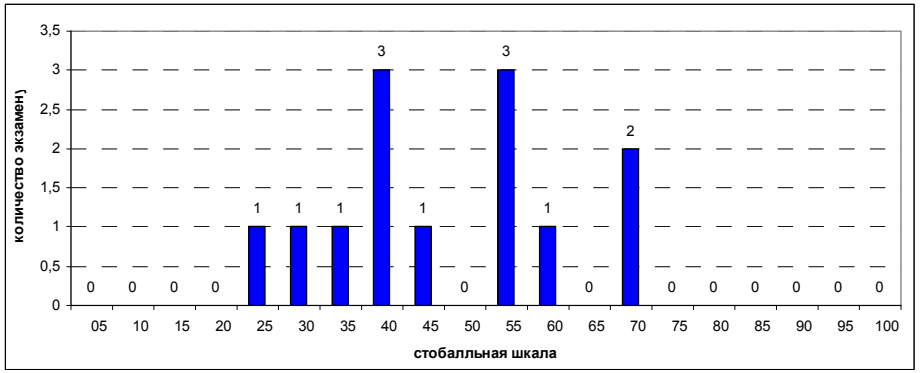

Выполнение заданий ЕГЭ

Сенгилеевский район (код МОУО 15)

Биология ЕГЭ 2014 *(основной этап)*

Всего экзаменуемых **34** *Средний балл* **52,38**

Освоение экзаменуемыми основных общеобразовательных программ

Порог	Диапазон баллов	Количество экзаменуемых	
не преодолен	0 - 35	1	2,9%
преодолен	36 - 100	33	97,1%
Всего		**34**	

Дополнительная информация

Параметр	Значение
Количество образовательных учреждений	10
Минимальный балл	34
Максимальный балл	76
Количество 100-балльников	0

Распределение участников ЕГЭ по баллам

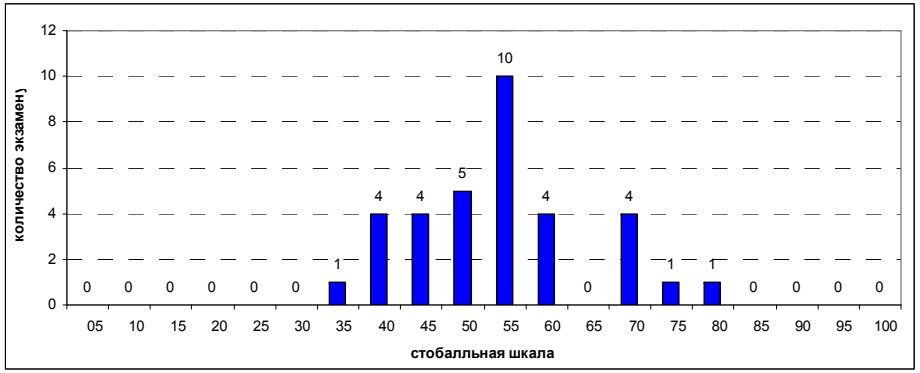

Выполнение заданий ЕГЭ

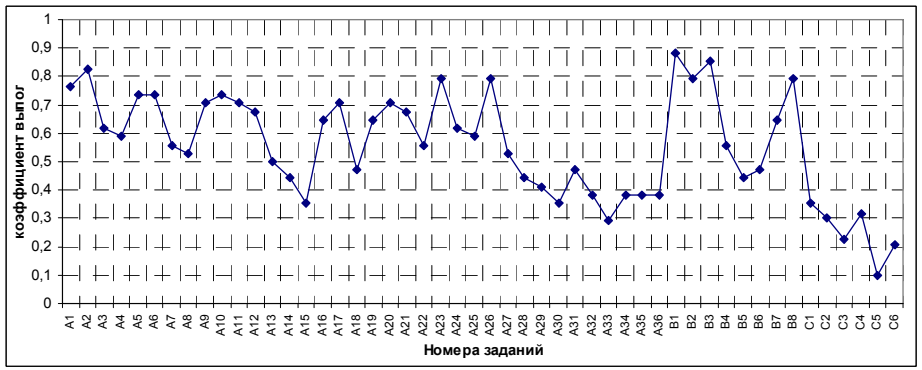

Сенгилеевский район (код МОУО 15)

История ЕГЭ 2014 *(основной этап)*

Всего экзаменуемых **18** *Средний балл* **47,72**

Освоение экзаменуемыми основных общеобразовательных программ

Порог	Диапазон баллов	Количество экзаменуемых	
не преодолен	0 - 31	2	11,1%
преодолен	32 - 100	16	88,9%
Всего		**18**	

Дополнительная информация

Параметр	Значение
Количество образовательных учреждений	5
Минимальный балл	28
Максимальный балл	82
Количество 100-балльников	0

Распределение участников ЕГЭ по баллам

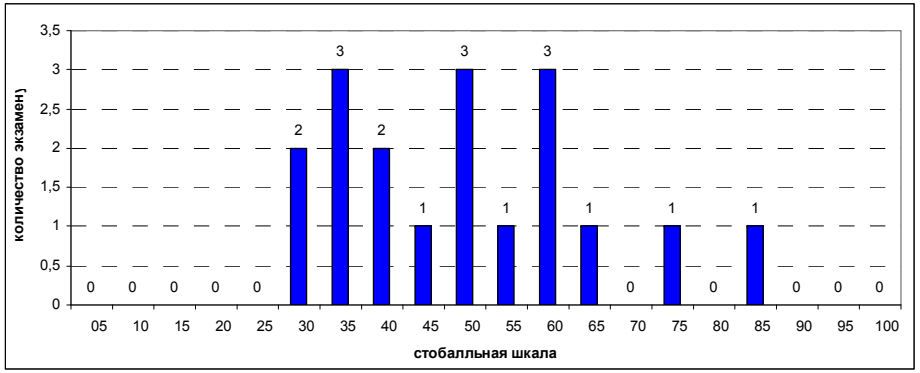

Выполнение заданий ЕГЭ

Сенгилеевский район (код МОУО 15)

География ЕГЭ 2014 *(основной этап)*

Всего экзаменуемых **6** *Средний балл* **48,83**

Освоение экзаменуемыми основных общеобразовательных программ

Порог	Диапазон баллов	Количество экзаменуемых	
не преодолен	0 - 36	0	0,0%
преодолен	37 - 100	6	100,0%
Всего		**6**	

Дополнительная информация

Параметр	Значение
Количество образовательных учреждений	3
Минимальный балл	37
Максимальный балл	56
Количество 100-балльников	0

Распределение участников ЕГЭ по баллам

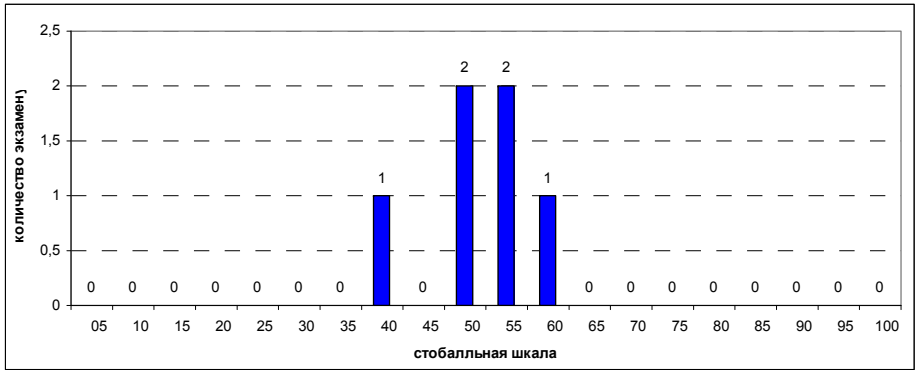

Выполнение заданий ЕГЭ

Сенгилеевский район (код МОУО 15)

Обществознание ЕГЭ 2014 *(основной этап)*

Всего экзаменуемых **64** *Средний балл* **54,80**

Освоение экзаменуемыми основных общеобразовательных программ

Порог	Диапазон баллов	Количество экзаменуемых	
не преодолен	0 - 38	2	3,1%
преодолен	39 - 100	62	96,9%
Всего		**64**	

Дополнительная информация

Параметр	Значение
Количество образовательных учреждений	9
Минимальный балл	26
Максимальный балл	86
Количество 100-балльников	0

Распределение участников ЕГЭ по баллам

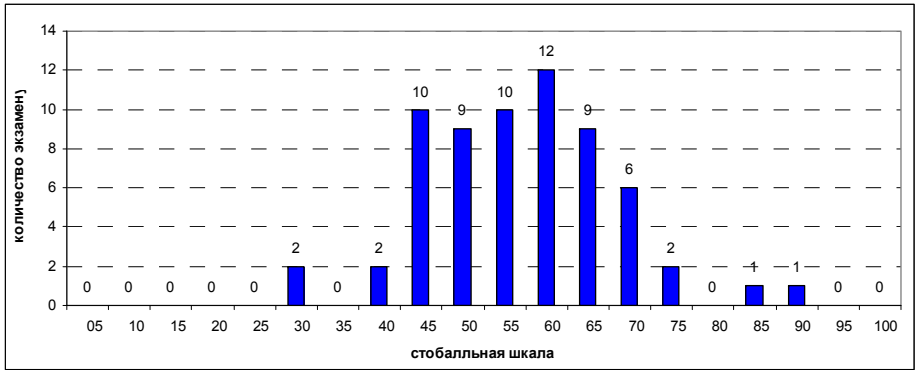

Выполнение заданий ЕГЭ

Сенгилеевский район

Результаты ЕГЭ по образовательным учреждениям

Русский язык ЕГЭ 2014 *(основной этап)*

№ п/п	Код ОУ	Образовательное Учреждение	Всего экзаменуемых	ср. балл	Минимальный балл			
					не набрали		набрали	
					чел.	%	чел.	%
1	015001	МОУ СОШ №1 г. Сенгилея	23	67,87	0	0,00%	23	100,00%
2	015011	МОУ Цемзаводская СОШ	3	63,33	0	0,00%	3	100,00%
3	015005	МОУ Красногуляевская СОШ	11	62,36	0	0,00%	11	100,00%
4	015004	МОУ Елаурская СОШ	9	62,22	0	0,00%	9	100,00%
5	015007	МОУ Силикатненская СОШ	24	60,67	0	0,00%	24	100,00%
6	015008	МОУ Шиловская СОШ	5	59,40	0	0,00%	5	100,00%
7	015009	МОУ Алешкинская СОШ	8	58,50	0	0,00%	8	100,00%
8	015010	МОУ Тушнинская СОШ	10	56,70	0	0,00%	10	100,00%
9	015003	МОУ Артюшкинская СОШ	2	52,50	0	0,00%	2	100,00%
		Итого по МОУО Сенгилеевский район	***95***	***62,00***	***0***	***0,00%***	***95***	***100,00%***
		Итого по Ульяновской области	***6180***	***63,93***	***22***	***0,36%***	***6158***	***99,64%***

Математика ЕГЭ 2014 *(основной этап)*

№ п/п	Код ОУ	Образовательное Учреждение	Всего экзаменуемых	ср. балл	Минимальный балл			
					не набрали		набрали	
					чел.	%	чел.	%
1	015009	МОУ Алешкинская СОШ	8	49,25	0	0,00%	8	100,00%
2	015005	МОУ Красногуляевская СОШ	11	45,36	0	0,00%	11	100,00%
3	015001	МОУ СОШ №1 г. Сенгилея	23	45,09	0	0,00%	23	100,00%
4	015011	МОУ Цемзаводская СОШ	3	44,00	0	0,00%	3	100,00%
5	015007	МОУ Силикатненская СОШ	24	42,17	0	0,00%	24	100,00%
6	015010	МОУ Тушнинская СОШ	10	39,80	0	0,00%	10	100,00%
7	015004	МОУ Елаурская СОШ	9	38,56	1	11,11%	8	88,89%
8	015008	МОУ Шиловская СОШ	5	38,40	0	0,00%	5	100,00%
9	015003	МОУ Артюшкинская СОШ	2	36,00	0	0,00%	2	100,00%
10	015002	МОУ Сенгилеевская СОШ №2	1	28,00	0	0,00%	1	100,00%
		Итого по МОУО Сенгилеевский район	***96***	***42,82***	***1***	***1,04%***	***95***	***98,96%***
		Итого по Ульяновской области	***6067***	***44,87***	***124***	***2,04%***	***5943***	***97,96%***

Физика ЕГЭ 2014 *(основной этап)*

№ п/п	Код ОУ	Образовательное Учреждение	Всего экзаменуемых	ср. балл	Минимальный балл			
					не набрали		набрали	
					чел.	%	чел.	%
1	015005	МОУ Красногуляевская СОШ	4	50,25	0	0,00%	4	100,00%
2	015010	МОУ Тушнинская СОШ	4	49,00	0	0,00%	4	100,00%
3	015007	МОУ Силикатненская СОШ	9	46,89	0	0,00%	9	100,00%
4	015004	МОУ Елаурская СОШ	4	42,75	0	0,00%	4	100,00%
5	015001	МОУ СОШ №1 г. Сенгилея	6	42,00	1	16,67%	5	83,33%
6	015009	МОУ Алешкинская СОШ	1	42,00	0	0,00%	1	100,00%
7	015999	Выпускники прошлых лет Сенгилеевского района	1	33,00	1	100,00%	0	0,00%
8	015003	МОУ Артюшкинская СОШ	1	27,00	1	100,00%	0	0,00%
		Итого по МОУО Сенгилеевский район	***30***	***44,80***	***3***	***10,00%***	***27***	***90,00%***
		Итого по Ульяновской области	***1883***	***44,73***	***300***	***15,93%***	***1583***	***84,07%***

Сенгилеевский район

Результаты ЕГЭ по образовательным учреждениям

Химия ЕГЭ 2014 *(основной этап)*

№ п/п	Код ОУ	Образовательное Учреждение	Всего экзаме-нуемых	ср. балл	Минимальный балл			
					не набрали		набрали	
					чел.	%	чел.	%
1	015010	МОУ Тушнинская СОШ	2	55,00	0	0,00%	2	100,00%
2	015005	МОУ Красногуляевская СОШ	1	54,00	0	0,00%	1	100,00%
3	015001	МОУ СОШ №1 г. Сенгилея	6	47,67	1	16,67%	5	83,33%
4	015009	МОУ Алешкинская СОШ	2	38,50	1	50,00%	1	50,00%
5	015002	МОУ Сенгилеевская СОШ №2	1	36,00	0	0,00%	1	100,00%
6	015008	МОУ Шиловская СОШ	1	26,00	1	100,00%	0	0,00%
		Итого по МОУО Сенгилеевский район	***13***	***45,31***	***3***	***23,08%***	***10***	***76,92%***
		Итого по Ульяновской области	***691***	***54,83***	***95***	***13,75%***	***596***	***86,25%***

Информатика ЕГЭ 2014 *(основной этап)*

№ п/п	Код ОУ	Образовательное Учреждение	Всего экзаме-нуемых	ср. балл	Минимальный балл			
					не набрали		набрали	
					чел.	%	чел.	%
1	015001	МОУ СОШ №1 г. Сенгилея	1	55,00	0	0,00%	1	100,00%
2	015007	МОУ Силикатненская СОШ	1	52,00	0	0,00%	1	100,00%
		Итого по МОУО Сенгилеевский район	***2***	***53,50***	***0***	***0,00%***	***2***	***100,00%***
		Итого по Ульяновской области	***524***	***55,29***	***66***	***12,60%***	***458***	***87,40%***

Биология ЕГЭ 2014 *(основной этап)*

№ п/п	Код ОУ	Образовательное Учреждение	Всего экзаме-нуемых	ср. балл	Минимальный балл			
					не набрали		набрали	
					чел.	%	чел.	%
1	015010	МОУ Тушнинская СОШ	2	62,00	0	0,00%	2	100,00%
2	015008	МОУ Шиловская СОШ	3	60,00	0	0,00%	3	100,00%
3	015009	МОУ Алешкинская СОШ	5	56,60	0	0,00%	5	100,00%
4	015001	МОУ СОШ №1 г. Сенгилея	11	53,73	0	0,00%	11	100,00%
5	015005	МОУ Красногуляевская СОШ	1	52,00	0	0,00%	1	100,00%
6	015007	МОУ Силикатненская СОШ	2	49,00	0	0,00%	2	100,00%
7	015011	МОУ Цемзаводская СОШ	2	48,00	0	0,00%	2	100,00%
8	015004	МОУ Елаурская СОШ	6	45,67	1	16,67%	5	83,33%
9	015002	МОУ Сенгилеевская СОШ №2	1	45,00	0	0,00%	1	100,00%
10	015003	МОУ Артюшкинская СОШ	1	38,00	0	0,00%	1	100,00%
		Итого по МОУО Сенгилеевский район	***34***	***52,38***	***1***	***2,94%***	***33***	***97,06%***
		Итого по Ульяновской области	***1464***	***51,48***	***134***	***9,15%***	***1330***	***90,85%***

Сенгилеевский район

Результаты ЕГЭ по образовательным учреждениям

История ЕГЭ 2014 *(основной этап)*

№ п/п	Код ОУ	Образовательное Учреждение	Всего экзаме-нуемых	ср. балл	Минимальный балл			
					не набрали		набрали	
					чел.	%	чел.	%
1	015005	МОУ Красногуляевская СОШ	1	56,00	0	0,00%	1	100,00%
2	015004	МОУ Елаурская СОШ	2	54,00	0	0,00%	2	100,00%
3	015007	МОУ Силикатненская СОШ	3	51,67	0	0,00%	3	100,00%
4	015001	МОУ СОШ №1 г. Сенгилея	9	47,33	2	22,22%	7	77,78%
5	015011	МОУ Цемзаводская СОШ	3	38,00	0	0,00%	3	100,00%
		Итого по МОУО Сенгилеевский район	***18***	***47,72***	***2***	***11,11%***	***16***	***88,89%***
		Итого по Ульяновской области	***1464***	***46,90***	***224***	***15,30%***	***1240***	***84,70%***

География ЕГЭ 2014 *(основной этап)*

№ п/п	Код ОУ	Образовательное Учреждение	Всего экзаме-нуемых	ср. балл	Минимальный балл			
					не набрали		набрали	
					чел.	%	чел.	%
1	015010	МОУ Тушнинская СОШ	1	56,00	0	0,00%	1	100,00%
2	015004	МОУ Елаурская СОШ	1	52,00	0	0,00%	1	100,00%
3	015001	МОУ СОШ №1 г. Сенгилея	4	46,25	0	0,00%	4	100,00%
		Итого по МОУО Сенгилеевский район	***6***	***48,83***	***0***	***0,00%***	***6***	***100,00%***
		Итого по Ульяновской области	***118***	***48,43***	***20***	***16,95%***	***98***	***83,05%***

Обществознание ЕГЭ 2014 *(основной этап)*

№ п/п	Код ОУ	Образовательное Учреждение	Всего экзаме-нуемых	ср. балл	Минимальный балл			
					не набрали		набрали	
					чел.	%	чел.	%
1	015008	МОУ Шиловская СОШ	1	70,00	0	0,00%	1	100,00%
2	015011	МОУ Цемзаводская СОШ	3	59,67	0	0,00%	3	100,00%
3	015001	МОУ СОШ №1 г. Сенгилея	14	57,93	0	0,00%	14	100,00%
4	015007	МОУ Силикатненская СОШ	18	56,11	0	0,00%	18	100,00%
5	015004	МОУ Елаурская СОШ	9	53,89	0	0,00%	9	100,00%
6	015010	МОУ Тушнинская СОШ	4	52,00	0	0,00%	4	100,00%
7	015005	МОУ Красногуляевская СОШ	7	51,71	2	28,57%	5	71,43%
8	015009	МОУ Алешкинская СОШ	6	50,50	0	0,00%	6	100,00%
9	015003	МОУ Артюшкинская СОШ	2	39,50	0	0,00%	2	100,00%
		Итого по МОУО Сенгилеевский район	***64***	***54,80***	***2***	***3,13%***	***62***	***96,88%***
		Итого по Ульяновской области	***4461***	***54,79***	***242***	***5,42%***	***4219***	***94,58%***

Литература ЕГЭ 2014 *(основной этап)*

№ п/п	Код ОУ	Образовательное Учреждение	Всего экзаме-нуемых	ср. балл	Минимальный балл			
					не набрали		набрали	
					чел.	%	чел.	%
1	015007	МОУ Силикатненская СОШ	1	44,00	0	0,00%	1	100,00%
		Итого по МОУО Сенгилеевский район	***1***	***44,00***	***0***	***0,00%***	***1***	***100,00%***
		Итого по Ульяновской области	***294***	***54,53***	***24***	***8,16%***	***270***	***91,84%***

Старокулаткинский район (код МОУО 16)

Русский язык ЕГЭ 2014 *(основной этап)*

Всего экзаменуемых **68** *Средний балл* **58,04**

Освоение экзаменуемыми основных общеобразовательных программ

Порог	Диапазон баллов	Количество экзаменуемых	
не преодолен	0 - 23	1	1,5%
преодолен	24 - 100	67	98,5%
Всего		**68**	

Дополнительная информация

Параметр	Значение
Количество образовательных учреждений	6
Минимальный балл	22
Максимальный балл	82
Количество 100-балльников	0

Распределение участников ЕГЭ по баллам

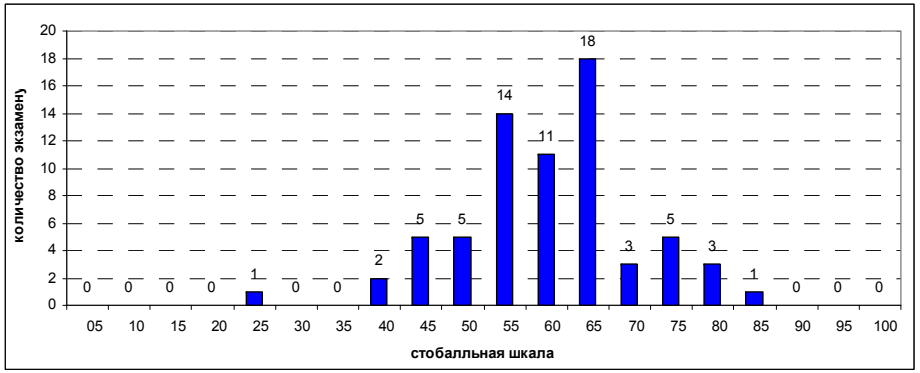

Выполнение заданий ЕГЭ

Старокулаткинский район (код МОУО 16)

Математика ЕГЭ 2014 *(основной этап)*

Всего экзаменуемых **69** *Средний балл* **43,71**

Освоение экзаменуемыми основных общеобразовательных программ

Порог	Диапазон баллов	Количество экзаменуемых	
не преодолен	0 - 19	1	1,4%
преодолен	20 - 100	68	98,6%
Всего		**69**	

Дополнительная информация

Параметр	Значение
Количество образовательных учреждений	6
Минимальный балл	0
Максимальный балл	80
Количество 100-балльников	0

Распределение участников ЕГЭ по баллам

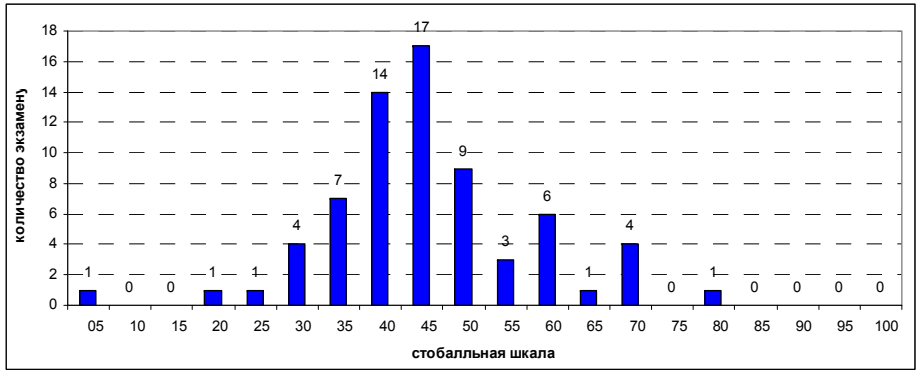

Выполнение заданий ЕГЭ

Старокулаткинский район (код МОУО 16)

Физика ЕГЭ 2014 *(основной этап)*

Всего экзаменуемых **19** *Средний балл* **39,42**

Освоение экзаменуемыми основных общеобразовательных программ

Порог	Диапазон баллов	Количество экзаменуемых	
не преодолен	0 - 35	2	10,5%
преодолен	36 - 100	17	89,5%
Всего		**19**	

Дополнительная информация

Параметр	Значение
Количество образовательных учреждений	5
Минимальный балл	20
Максимальный балл	67
Количество 100-балльников	0

Распределение участников ЕГЭ по баллам

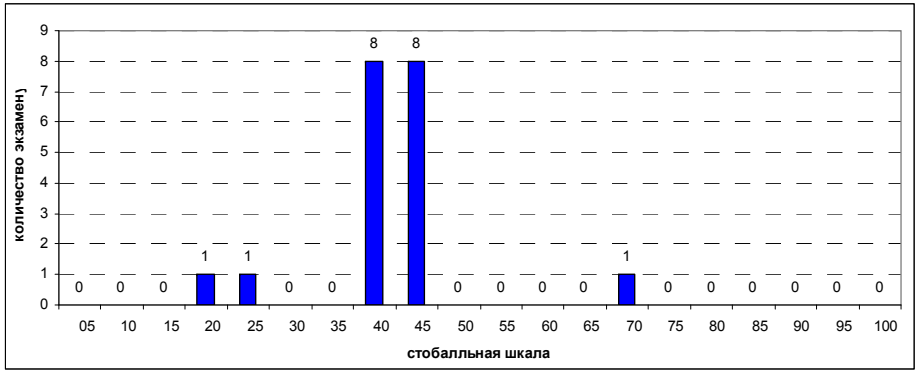

Выполнение заданий ЕГЭ

Старокулаткинский район (код МОУО 16)

Химия ЕГЭ 2014 *(основной этап)*

Всего экзаменуемых **17** *Средний балл* **50,41**

Освоение экзаменуемыми основных общеобразовательных программ

Порог	Диапазон баллов	Количество экзаменуемых	
не преодолен	0 - 35	1	5,9%
преодолен	36 - 100	16	94,1%
Всего		**17**	

Дополнительная информация

Параметр	Значение
Количество образовательных учреждений	3
Минимальный балл	29
Максимальный балл	67
Количество 100-балльников	0

Распределение участников ЕГЭ по баллам

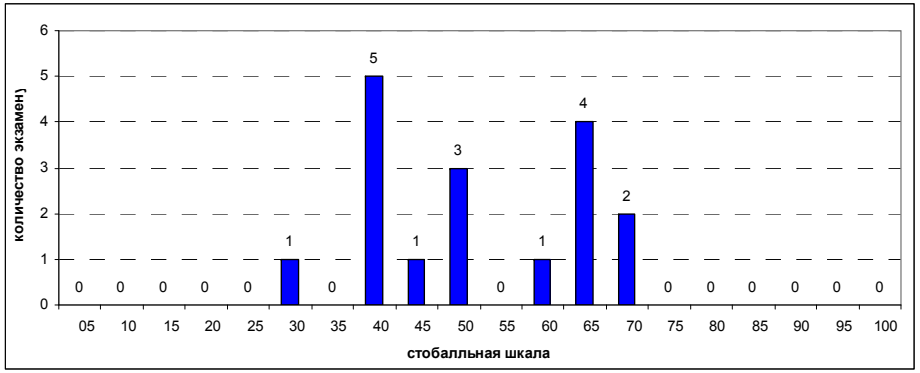

Выполнение заданий ЕГЭ

Старокулаткинский район (код МОУО 16)

Биология ЕГЭ 2014 *(основной этап)*

Всего экзаменуемых **20** *Средний балл* **47,15**

Освоение экзаменуемыми основных общеобразовательных программ

Порог	Диапазон баллов	Количество экзаменуемых	
не преодолен	0 - 35	1	5,0%
преодолен	36 - 100	19	95,0%
Всего		**20**	

Дополнительная информация

Параметр	Значение
Количество образовательных учреждений	3
Минимальный балл	30
Максимальный балл	65
Количество 100-балльников	0

Распределение участников ЕГЭ по баллам

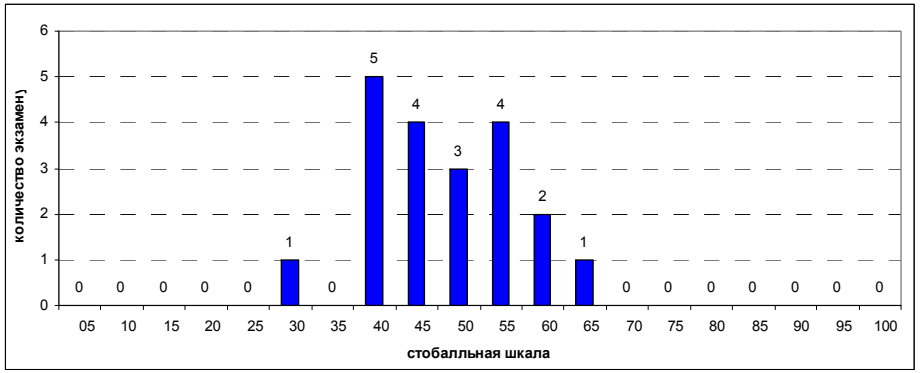

Выполнение заданий ЕГЭ

Старокулаткинский район (код МОУО 16)

История ЕГЭ 2014 *(основной этап)*

Всего экзаменуемых **19** *Средний балл* **48,37**

Освоение экзаменуемыми основных общеобразовательных программ

Порог	Диапазон баллов	Количество экзаменуемых	
не преодолен	0 - 31	0	0,0%
преодолен	32 - 100	19	100,0%
Всего		**19**	

Дополнительная информация

Параметр	Значение
Количество образовательных учреждений	4
Минимальный балл	34
Максимальный балл	61
Количество 100-балльников	0

Распределение участников ЕГЭ по баллам

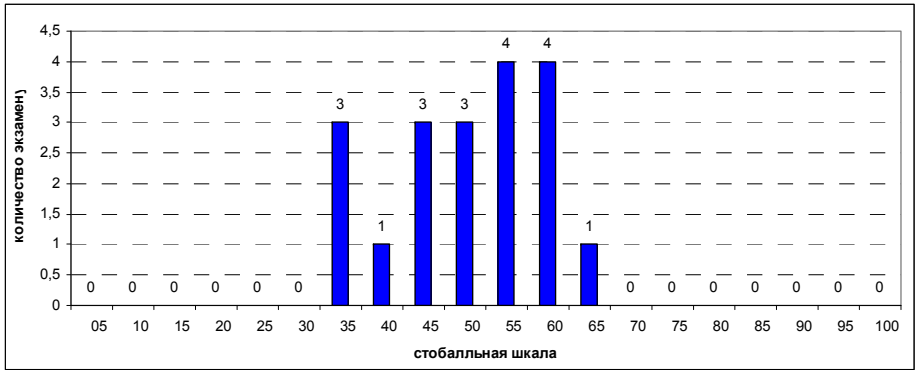

Выполнение заданий ЕГЭ

Старокулаткинский район (код МОУО 16)

Обществознание ЕГЭ 2014 *(основной этап)*

Всего экзаменуемых **49** *Средний балл* **52,69**

Освоение экзаменуемыми основных общеобразовательных программ

Порог	Диапазон баллов	Количество экзаменуемых	
не преодолен	0 - 38	1	2,0%
преодолен	39 - 100	48	98,0%
Всего		**49**	

Дополнительная информация

Параметр	Значение
Количество образовательных учреждений	6
Минимальный балл	32
Максимальный балл	69
Количество 100-балльников	0

Распределение участников ЕГЭ по баллам

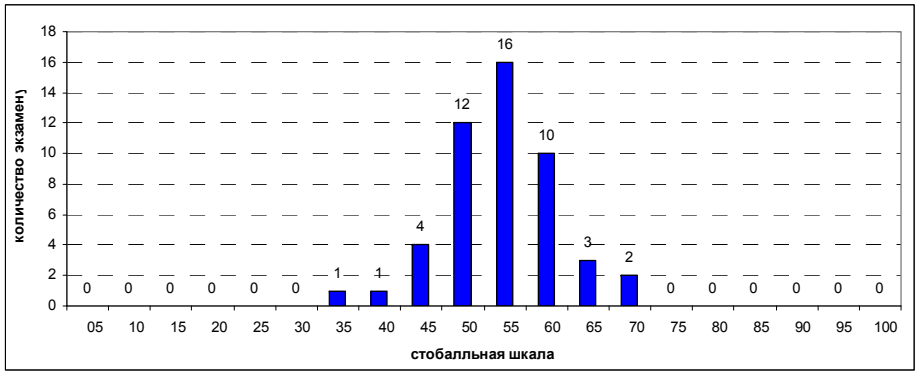

Выполнение заданий ЕГЭ

Старокулаткинский район (код МОУО 16)

Литература ЕГЭ 2014 *(основной этап)*

Всего экзаменуемых **3** *Средний балл* **34,33**

Освоение экзаменуемыми основных общеобразовательных программ

Порог	Диапазон баллов	Количество экзаменуемых	
не преодолен	0 - 31	2	66,7%
преодолен	32 - 100	1	33,3%
Всего		**3**	

Дополнительная информация

Параметр	Значение
Количество образовательных учреждений	2
Минимальный балл	28
Максимальный балл	47
Количество 100-балльников	0

Распределение участников ЕГЭ по баллам

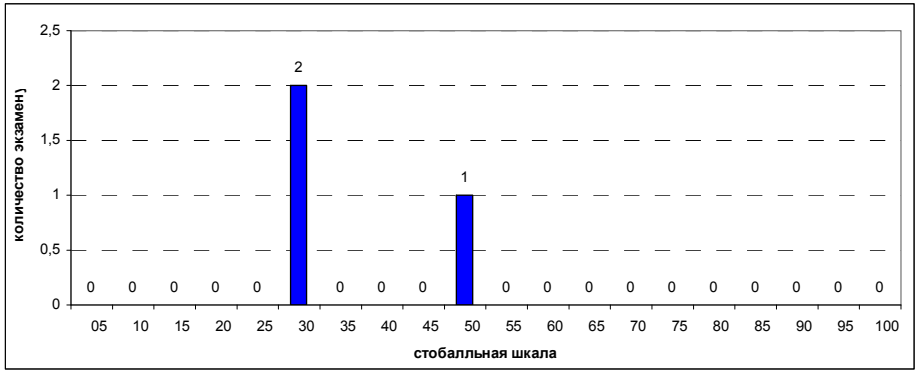

Выполнение заданий ЕГЭ

Старокулаткинский район

Результаты ЕГЭ по образовательным учреждениям

Русский язык ЕГЭ 2014 *(основной этап)*

№ п/п	Код ОУ	Образовательное Учреждение	Всего экзаме-нуемых	ср. балл	Минимальный балл			
					не набрали		набрали	
					чел.	%	чел.	%
1	016999	Выпускники прошлых лет Старокулаткинского района	1	76,00	0	0,00%	1	100,00%
2	016005	МОУ Среднетерешанская СОШ	6	68,00	0	0,00%	6	100,00%
3	016001	МБОУ Старокулаткинская СОШ №1	26	59,54	0	0,00%	26	100,00%
4	016004	МОУ Староатлашская СОШ	9	57,44	0	0,00%	9	100,00%
5	016002	МБОУ Старокулаткинская СОШ №2	13	54,31	0	0,00%	13	100,00%
6	016003	МОУ Старомостякская СОШ	13	53,23	1	7,69%	12	92,31%
		Итого по МОУО Старокулаткинский район	***68***	***58,04***	***1***	***1,47%***	***67***	***98,53%***
		Итого по Ульяновской области	***6180***	***63,93***	***22***	***0,36%***	***6158***	***99,64%***

Математика ЕГЭ 2014 *(основной этап)*

№ п/п	Код ОУ	Образовательное Учреждение	Всего экзаме-нуемых	ср. балл	Минимальный балл			
					не набрали		набрали	
					чел.	%	чел.	%
1	016002	МБОУ Старокулаткинская СОШ №2	13	48,92	0	0,00%	13	100,00%
2	016001	МБОУ Старокулаткинская СОШ №1	26	47,38	0	0,00%	26	100,00%
3	016005	МОУ Среднетерешанская СОШ	6	45,33	0	0,00%	6	100,00%
4	016999	Выпускники прошлых лет Старокулаткинского района	2	44,00	0	0,00%	2	100,00%
5	016004	МОУ Староатлашская СОШ	9	40,44	0	0,00%	9	100,00%
6	016003	МОУ Старомостякская СОШ	13	32,62	1	7,69%	12	92,31%
		Итого по МОУО Старокулаткинский район	***69***	***43,71***	***1***	***1,45%***	***68***	***98,55%***
		Итого по Ульяновской области	***6067***	***44,87***	***124***	***2,04%***	***5943***	***97,96%***

Физика ЕГЭ 2014 *(основной этап)*

№ п/п	Код ОУ	Образовательное Учреждение	Всего экзаме-нуемых	ср. балл	Минимальный балл			
					не набрали		набрали	
					чел.	%	чел.	%
1	016001	МБОУ Старокулаткинская СОШ №1	10	41,00	1	10,00%	9	90,00%
2	016004	МОУ Староатлашская СОШ	1	40,00	0	0,00%	1	100,00%
3	016005	МОУ Среднетерешанская СОШ	2	38,50	0	0,00%	2	100,00%
4	016002	МБОУ Старокулаткинская СОШ №2	5	37,20	1	20,00%	4	80,00%
5	016003	МОУ Старомостякская СОШ	1	36,00	0	0,00%	1	100,00%
		Итого по МОУО Старокулаткинский район	***19***	***39,42***	***2***	***10,53%***	***17***	***89,47%***
		Итого по Ульяновской области	***1883***	***44,73***	***300***	***15,93%***	***1583***	***84,07%***

Старокулаткинский район

Результаты ЕГЭ по образовательным учреждениям

Химия ЕГЭ 2014 *(основной этап)*

№ п/п	Код ОУ	Образовательное Учреждение	Всего экзаме-нуемых	ср. балл	Минимальный балл			
					не набрали		набрали	
					чел.	%	чел.	%
1	016001	МБОУ Старокулаткинская СОШ №1	10	56,80	0	0,00%	10	100,00%
2	016002	МБОУ Старокулаткинская СОШ №2	1	48,00	0	0,00%	1	100,00%
3	016003	МОУ Старомостякская СОШ	6	40,17	1	16,67%	5	83,33%
		Итого по МОУО Старокулаткинский район	***17***	***50,41***	***1***	***5,88%***	***16***	***94,12%***
		Итого по Ульяновской области	***691***	***54,83***	***95***	***13,75%***	***596***	***86,25%***

Информатика ЕГЭ 2014 *(основной этап)*

№ п/п	Код ОУ	Образовательное Учреждение	Всего экзаме-нуемых	ср. балл	Минимальный балл			
					не набрали		набрали	
					чел.	%	чел.	%
1	016001	МБОУ Старокулаткинская СОШ №1	1	73,00	0	0,00%	1	100,00%
		Итого по МОУО Старокулаткинский район	***1***	***73,00***	***0***	***0,00%***	***1***	***100,00%***
		Итого по Ульяновской области	***524***	***55,29***	***66***	***12,60%***	***458***	***87,40%***

История ЕГЭ 2014 *(основной этап)*

№ п/п	Код ОУ	Образовательное Учреждение	Всего экзаме-нуемых	ср. балл	Минимальный балл			
					не набрали		набрали	
					чел.	%	чел.	%
1	016004	МОУ Староатлашская СОШ	9	52,67	0	0,00%	9	100,00%
2	016001	МБОУ Старокулаткинская СОШ №1	7	47,71	0	0,00%	7	100,00%
3	016005	МОУ Среднетерешанская СОШ	1	42,00	0	0,00%	1	100,00%
4	016002	МБОУ Старокулаткинская СОШ №2	2	34,50	0	0,00%	2	100,00%
		Итого по МОУО Старокулаткинский район	***19***	***48,37***	***0***	***0,00%***	***19***	***100,00%***
		Итого по Ульяновской области	***1464***	***46,90***	***224***	***15,30%***	***1240***	***84,70%***

Английский язык ЕГЭ 2014 *(основной этап)*

№ п/п	Код ОУ	Образовательное Учреждение	Всего экзаме-нуемых	ср. балл	Минимальный балл			
					не набрали		набрали	
					чел.	%	чел.	%
1	016001	МБОУ Старокулаткинская СОШ №1	1	29,00	0	0,00%	1	100,00%
		Итого по МОУО Старокулаткинский район	***1***	***29,00***	***0***	***0,00%***	***1***	***100,00%***
		Итого по Ульяновской области	***579***	***61,28***	***8***	***1,38%***	***571***	***98,62%***

Старокулаткинский район

Результаты ЕГЭ по образовательным учреждениям

Обществознание ЕГЭ 2014 *(основной этап)*

№ п/п	Код ОУ	Образовательное Учреждение	Всего экзаме-нуемых	ср. балл	Минимальный балл			
					не набрали		набрали	
					чел.	%	чел.	%
1	016001	МБОУ Старокулаткинская СОШ №1	18	56,11	0	0,00%	18	100,00%
2	016004	МОУ Староатлашская СОШ	9	51,78	0	0,00%	9	100,00%
3	016005	МОУ Среднетерешанская СОШ	6	51,50	0	0,00%	6	100,00%
4	016003	МОУ Старомостякская СОШ	5	51,00	1	20,00%	4	80,00%
5	016999	Выпускники прошлых лет Старокулаткинского района	1	50,00	0	0,00%	1	100,00%
6	016002	МБОУ Старокулаткинская СОШ №2	10	49,20	0	0,00%	10	100,00%
		Итого по МОУО Старокулаткинский район	***49***	***52,69***	***1***	***2,04%***	***48***	***97,96%***
		Итого по Ульяновской области	***4461***	***54,79***	***242***	***5,42%***	***4219***	***94,58%***

Литература ЕГЭ 2014 *(основной этап)*

№ п/п	Код ОУ	Образовательное Учреждение	Всего экзаме-нуемых	ср. балл	Минимальный балл			
					не набрали		набрали	
					чел.	%	чел.	%
1	016004	МОУ Староатлашская СОШ	2	37,50	1	50,00%	1	50,00%
2	016001	МБОУ Старокулаткинская СОШ №1	1	28,00	1	100,00%	0	0,00%
		Итого по МОУО Старокулаткинский район	***3***	***34,33***	***2***	***66,67%***	***1***	***33,33%***
		Итого по Ульяновской области	***294***	***54,53***	***24***	***8,16%***	***270***	***91,84%***

интересный факт

Среди предметов по выбору наиболее популярными в Ульяновской области в 2014 году были обществознание - его сдавали 70,6% участников, физика - 29,8%, и биология с историей - по 23,2%.

Старомайнский район (код МОУО 17)

Русский язык ЕГЭ 2014 *(основной этап)*

Всего экзаменуемых **62** *Средний балл* **62,06**

Освоение экзаменуемыми основных общеобразовательных программ

Порог	Диапазон баллов	Количество экзаменуемых	
не преодолен	0 - 23	0	0,0%
преодолен	24 - 100	62	100,0%
Всего		**62**	

Дополнительная информация

Параметр	Значение
Количество образовательных учреждений	10
Минимальный балл	37
Максимальный балл	100
Количество 100-балльников	1

Распределение участников ЕГЭ по баллам

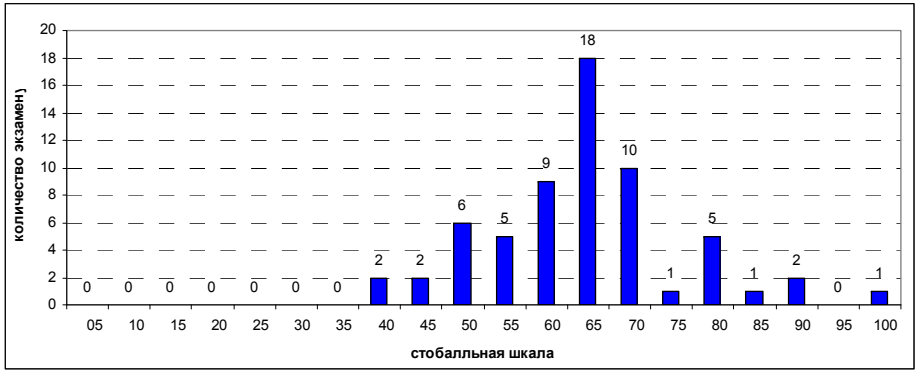

Выполнение заданий ЕГЭ

Старомайнский район (код МОУО 17)

Математика ЕГЭ 2014 *(основной этап)*

Всего экзаменуемых **61** *Средний балл* **43,43**

Освоение экзаменуемыми основных общеобразовательных программ

Порог	Диапазон баллов	Количество экзаменуемых	
не преодолен	0 - 19	0	0,0%
преодолен	20 - 100	61	100,0%
Всего		**61**	

Дополнительная информация

Параметр	Значение
Количество образовательных учреждений	10
Минимальный балл	20
Максимальный балл	77
Количество 100-балльников	0

Распределение участников ЕГЭ по баллам

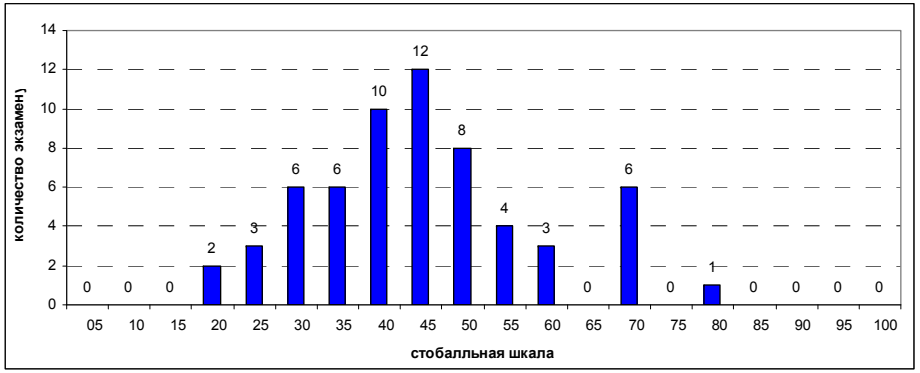

Выполнение заданий ЕГЭ

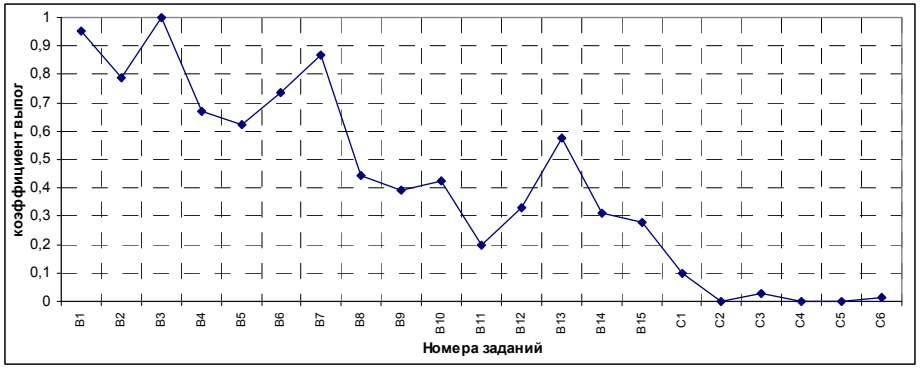

Старомайнский район (код МОУО 17)

Физика ЕГЭ 2014 *(основной этап)*

Всего экзаменуемых **23** *Средний балл* **42,13**

Освоение экзаменуемыми основных общеобразовательных программ

Порог	Диапазон баллов	Количество экзаменуемых	
не преодолен	0 - 35	5	21,7%
преодолен	36 - 100	18	78,3%
Всего		**23**	

Дополнительная информация

Параметр	Значение
Количество образовательных учреждений	6
Минимальный балл	14
Максимальный балл	90
Количество 100-балльников	0

Распределение участников ЕГЭ по баллам

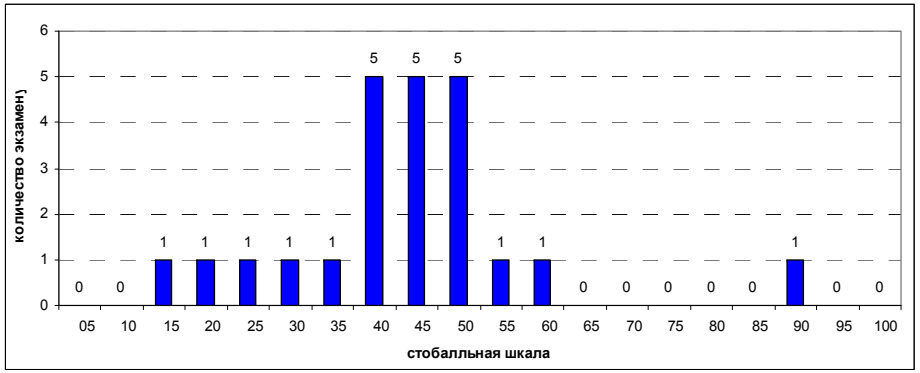

Выполнение заданий ЕГЭ

Старомайнский район (код МОУО 17)

Химия ЕГЭ 2014 *(основной этап)*

Всего экзаменуемых **10** *Средний балл* **49,20**

Освоение экзаменуемыми основных общеобразовательных программ

Порог	Диапазон баллов	Количество экзаменуемых	
не преодолен	0 - 35	2	20,0%
преодолен	36 - 100	8	80,0%
Всего		**10**	

Дополнительная информация

Параметр	Значение
Количество образовательных учреждений	7
Минимальный балл	21
Максимальный балл	71
Количество 100-балльников	0

Распределение участников ЕГЭ по баллам

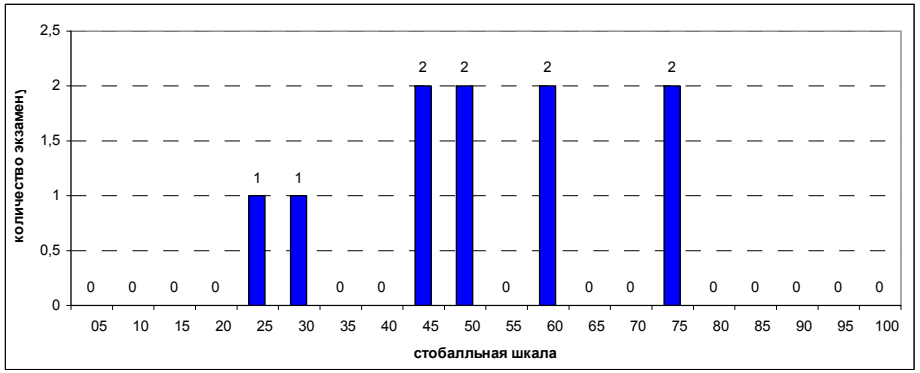

Выполнение заданий ЕГЭ

Старомайнский район (код МОУО 17)

Биология ЕГЭ 2014 *(основной этап)*

Всего экзаменуемых 25 *Средний балл* 47,72

Освоение экзаменуемыми основных общеобразовательных программ

Порог	Диапазон баллов	Количество экзаменуемых	
не преодолен	0 - 35	2	8,0%
преодолен	36 - 100	23	92,0%
Всего		**25**	

Дополнительная информация

Параметр	Значение
Количество образовательных учреждений	10
Минимальный балл	20
Максимальный балл	72
Количество 100-балльников	0

Распределение участников ЕГЭ по баллам

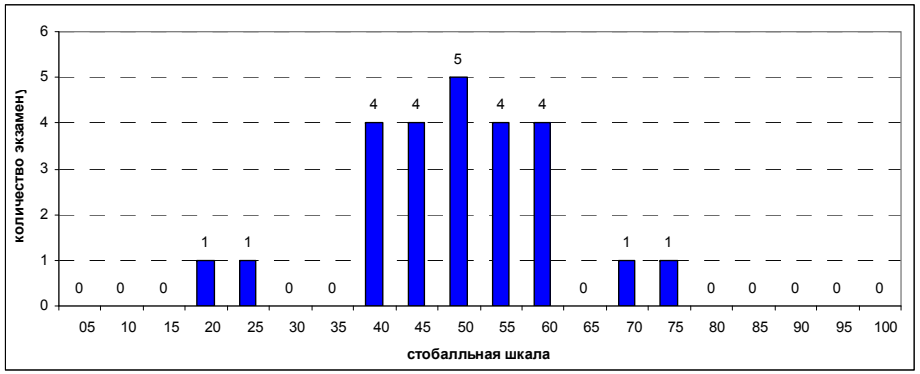

Выполнение заданий ЕГЭ

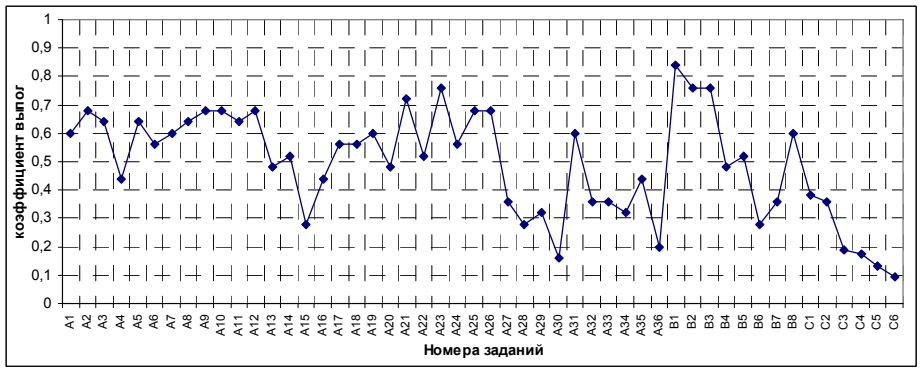

Старомайнский район (код МОУО 17)

История ЕГЭ 2014 *(основной этап)*

Всего экзаменуемых 13 *Средний балл* 38,62

Освоение экзаменуемыми основных общеобразовательных программ

Порог	Диапазон баллов	Количество экзаменуемых	
не преодолен	0 - 31	3	23,1%
преодолен	32 - 100	10	76,9%
Всего		**13**	

Дополнительная информация

Параметр	Значение
Количество образовательных учреждений	6
Минимальный балл	23
Максимальный балл	55
Количество 100-балльников	0

Распределение участников ЕГЭ по баллам

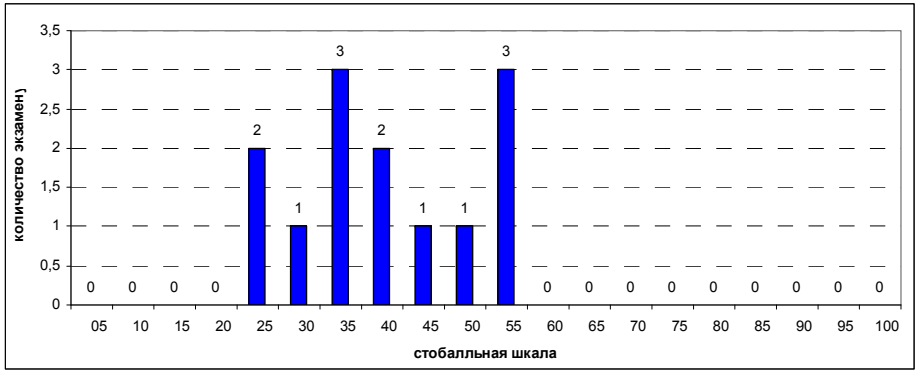

Выполнение заданий ЕГЭ

Старомайнский район (код МОУО 17)

Обществознание ЕГЭ 2014 *(основной этап)*

Всего экзаменуемых **48** *Средний балл* **53,71**

Освоение экзаменуемыми основных общеобразовательных программ

Порог	Диапазон баллов	Количество экзаменуемых	
не преодолен	0 - 38	2	4,2%
преодолен	39 - 100	46	95,8%
Всего		**48**	

Дополнительная информация

Параметр	Значение
Количество образовательных учреждений	9
Минимальный балл	26
Максимальный балл	86
Количество 100-балльников	0

Распределение участников ЕГЭ по баллам

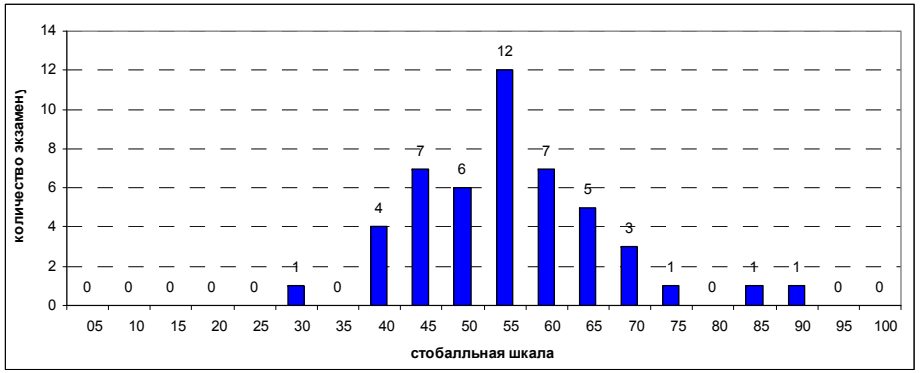

Выполнение заданий ЕГЭ

Старомайнский район

Результаты ЕГЭ по образовательным учреждениям

Русский язык ЕГЭ 2014 *(основной этап)*

№ п/п	Код ОУ	Образовательное Учреждение	Всего экзаме-нуемых	ср. балл	Минимальный балл			
					не набрали		набрали	
					чел.	%	чел.	%
1	017002	МОУ Старомайнская СОШ №2	24	65,29	0	0,00%	24	100,00%
2	017012	МОУ Татарско Урайкинская СОШ	2	64,50	0	0,00%	2	100,00%
3	017009	МОУ Большекандалинская СОШ	2	64,00	0	0,00%	2	100,00%
4	017013	МОУ Матвеевская СОШ	3	63,67	0	0,00%	3	100,00%
5	017006	МОУ Краснореченская СОШ	6	63,67	0	0,00%	6	100,00%
6	017004	МОУ Прибрежненская СОШ	2	62,00	0	0,00%	2	100,00%
7	017001	МОУ Старомайнская СОШ №1	11	61,73	0	0,00%	11	100,00%
8	017005	МОУ Русскоюрткульская СОШ	2	59,50	0	0,00%	2	100,00%
9	017003	МОУ Дмитриево Помряскинская СОШ	8	55,13	0	0,00%	8	100,00%
10	017999	Выпускники прошлых лет Старомайнского района	2	44,00	0	0,00%	2	100,00%
		Итого по МОУО Старомайнский район	***62***	***62,06***	***0***	***0,00%***	***62***	***100,00%***
		Итого по Ульяновской области	***6180***	***63,93***	***22***	***0,36%***	***6158***	***99,64%***

Математика ЕГЭ 2014 *(основной этап)*

№ п/п	Код ОУ	Образовательное Учреждение	Всего экзаме-нуемых	ср. балл	Минимальный балл			
					не набрали		набрали	
					чел.	%	чел.	%
1	017002	МОУ Старомайнская СОШ №2	24	47,29	0	0,00%	24	100,00%
2	017004	МОУ Прибрежненская СОШ	2	44,00	0	0,00%	2	100,00%
3	017005	МОУ Русскоюрткульская СОШ	2	44,00	0	0,00%	2	100,00%
4	017013	МОУ Матвеевская СОШ	3	44,00	0	0,00%	3	100,00%
5	017001	МОУ Старомайнская СОШ №1	11	42,73	0	0,00%	11	100,00%
6	017006	МОУ Краснореченская СОШ	6	42,00	0	0,00%	6	100,00%
7	017003	МОУ Дмитриево Помряскинская СОШ	8	40,50	0	0,00%	8	100,00%
8	017009	МОУ Большекандалинская СОШ	2	40,00	0	0,00%	2	100,00%
9	017012	МОУ Татарско Урайкинская СОШ	2	30,00	0	0,00%	2	100,00%
10	017999	Выпускники прошлых лет Старомайнского района	1	20,00	0	0,00%	1	100,00%
		Итого по МОУО Старомайнский район	***61***	***43,43***	***0***	***0,00%***	***61***	***100,00%***
		Итого по Ульяновской области	***6067***	***44,87***	***124***	***2,04%***	***5943***	***97,96%***

Физика ЕГЭ 2014 *(основной этап)*

№ п/п	Код ОУ	Образовательное Учреждение	Всего экзаме-нуемых	ср. балл	Минимальный балл			
					не набрали		набрали	
					чел.	%	чел.	%
1	017006	МОУ Краснореченская СОШ	1	58,00	0	0,00%	1	100,00%
2	017003	МОУ Дмитриево Помряскинская СОШ	2	44,50	0	0,00%	2	100,00%
3	017002	МОУ Старомайнская СОШ №2	12	43,75	3	25,00%	9	75,00%
4	017001	МОУ Старомайнская СОШ №1	5	41,40	1	20,00%	4	80,00%
5	017013	МОУ Матвеевская СОШ	1	36,00	0	0,00%	1	100,00%
6	017999	Выпускники прошлых лет Старомайнского района	2	27,00	1	50,00%	1	50,00%
		Итого по МОУО Старомайнский район	***23***	***42,13***	***5***	***21,74%***	***18***	***78,26%***
		Итого по Ульяновской области	***1883***	***44,73***	***300***	***15,93%***	***1583***	***84,07%***

Старомайнский район

Результаты ЕГЭ по образовательным учреждениям

Химия ЕГЭ 2014 *(основной этап)*

№ п/п	Код ОУ	Образовательное Учреждение	Всего экзаме-нуемых	ср. балл	Минимальный балл			
					не набрали		набрали	
					чел.	%	чел.	%
1	017001	МОУ Старомайнская СОШ №1	2	64,50	0	0,00%	2	100,00%
2	017002	МОУ Старомайнская СОШ №2	3	53,33	1	33,33%	2	66,67%
3	017006	МОУ Краснореченская СОШ	1	49,00	0	0,00%	1	100,00%
4	017013	МОУ Матвеевская СОШ	1	46,00	0	0,00%	1	100,00%
5	017012	МОУ Татарско Урайкинская СОШ	1	44,00	0	0,00%	1	100,00%
6	017003	МОУ Дмитриево Помряскинская СОШ	1	43,00	0	0,00%	1	100,00%
7	017999	Выпускники прошлых лет Старомайнского района	1	21,00	1	100,00%	0	0,00%
		Итого по МОУО Старомайнский район	***10***	***49,20***	***2***	***20,00%***	***8***	***80,00%***
		Итого по Ульяновской области	***691***	***54,83***	***95***	***13,75%***	***596***	***86,25%***

Информатика ЕГЭ 2014 *(основной этап)*

№ п/п	Код ОУ	Образовательное Учреждение	Всего экзаме-нуемых	ср. балл	Минимальный балл			
					не набрали		набрали	
					чел.	%	чел.	%
1	017002	МОУ Старомайнская СОШ №2	2	48,50	0	0,00%	2	100,00%
		Итого по МОУО Старомайнский район	***2***	***48,50***	***0***	***0,00%***	***2***	***100,00%***
		Итого по Ульяновской области	***524***	***55,29***	***66***	***12,60%***	***458***	***87,40%***

Биология ЕГЭ 2014 *(основной этап)*

№ п/п	Код ОУ	Образовательное Учреждение	Всего экзаме-нуемых	ср. балл	Минимальный балл			
					не набрали		набрали	
					чел.	%	чел.	%
1	017999	Выпускники прошлых лет Старомайнского района	1	60,00	0	0,00%	1	100,00%
2	017005	МОУ Русскоюрткульская СОШ	2	53,00	0	0,00%	2	100,00%
3	017012	МОУ Татарско Урайкинская СОШ	1	52,00	0	0,00%	1	100,00%
4	017003	МОУ Дмитриево Помряскинская СОШ	3	52,00	0	0,00%	3	100,00%
5	017001	МОУ Старомайнская СОШ №1	5	51,20	0	0,00%	5	100,00%
6	017002	МОУ Старомайнская СОШ №2	5	49,00	0	0,00%	5	100,00%
7	017006	МОУ Краснореченская СОШ	4	41,50	1	25,00%	3	75,00%
8	017009	МОУ Большекандалинская СОШ	1	40,00	0	0,00%	1	100,00%
9	017004	МОУ Прибрежненская СОШ	1	39,00	0	0,00%	1	100,00%
10	017013	МОУ Матвеевская СОШ	2	36,50	1	50,00%	1	50,00%
		Итого по МОУО Старомайнский район	***25***	***47,72***	***2***	***8,00%***	***23***	***92,00%***
		Итого по Ульяновской области	***1464***	***51,48***	***134***	***9,15%***	***1330***	***90,85%***

Старомайнский район

Результаты ЕГЭ по образовательным учреждениям

История ЕГЭ 2014 *(основной этап)*

№ п/п	Код ОУ	Образовательное Учреждение	Всего экзаме-нуемых	ср. балл	Минимальный балл			
					не набрали		набрали	
					чел.	%	чел.	%
1	017013	МОУ Матвеевская СОШ	1	55,00	0	0,00%	1	100,00%
2	017004	МОУ Прибрежненская СОШ	1	52,00	0	0,00%	1	100,00%
3	017003	МОУ Дмитриево Помряскинская СОШ	1	51,00	0	0,00%	1	100,00%
4	017006	МОУ Краснореченская СОШ	1	40,00	0	0,00%	1	100,00%
5	017002	МОУ Старомайнская СОШ №2	3	36,00	1	33,33%	2	66,67%
6	017001	МОУ Старомайнская СОШ №1	6	32,67	2	33,33%	4	66,67%
		Итого по МОУО Старомайнский район	***13***	***38,62***	***3***	***23,08%***	***10***	***76,92%***
		Итого по Ульяновской области	***1464***	***46,90***	***224***	***15,30%***	***1240***	***84,70%***

География ЕГЭ 2014 *(основной этап)*

№ п/п	Код ОУ	Образовательное Учреждение	Всего экзаме-нуемых	ср. балл	Минимальный балл			
					не набрали		набрали	
					чел.	%	чел.	%
1	017002	МОУ Старомайнская СОШ №2	1	88,00	0	0,00%	1	100,00%
		Итого по МОУО Старомайнский район	***1***	***88,00***	***0***	***0,00%***	***1***	***100,00%***
		Итого по Ульяновской области	***118***	***48,43***	***20***	***16,95%***	***98***	***83,05%***

Английский язык ЕГЭ 2014 *(основной этап)*

№ п/п	Код ОУ	Образовательное Учреждение	Всего экзаме-нуемых	ср. балл	Минимальный балл			
					не набрали		набрали	
					чел.	%	чел.	%
1	017001	МОУ Старомайнская СОШ №1	1	45,00	0	0,00%	1	100,00%
		Итого по МОУО Старомайнский район	***1***	***45,00***	***0***	***0,00%***	***1***	***100,00%***
		Итого по Ульяновской области	***579***	***61,28***	***8***	***1,38%***	***571***	***98,62%***

Обществознание ЕГЭ 2014 *(основной этап)*

№ п/п	Код ОУ	Образовательное Учреждение	Всего экзаме-нуемых	ср. балл	Минимальный балл			
					не набрали		набрали	
					чел.	%	чел.	%
1	017009	МОУ Большекандалинская СОШ	2	57,50	0	0,00%	2	100,00%
2	017006	МОУ Краснореченская СОШ	6	57,00	1	16,67%	5	83,33%
3	017002	МОУ Старомайнская СОШ №2	18	55,83	0	0,00%	18	100,00%
4	017004	МОУ Прибрежненская СОШ	2	53,50	0	0,00%	2	100,00%
5	017001	МОУ Старомайнская СОШ №1	9	52,67	0	0,00%	9	100,00%
6	017013	МОУ Матвеевская СОШ	3	51,00	1	33,33%	2	66,67%
7	017003	МОУ Дмитриево Помряскинская СОШ	5	48,60	0	0,00%	5	100,00%
8	017005	МОУ Русскоюрткульская СОШ	2	48,50	0	0,00%	2	100,00%
9	017012	МОУ Татарско Урайкинская СОШ	1	42,00	0	0,00%	1	100,00%
		Итого по МОУО Старомайнский район	***48***	***53,71***	***2***	***4,17%***	***46***	***95,83%***
		Итого по Ульяновской области	***4461***	***54,79***	***242***	***5,42%***	***4219***	***94,58%***

Сурский район (код МОУО 18)

Русский язык ЕГЭ 2014 *(основной этап)*

Всего экзаменуемых **69** *Средний балл* **59,87**

Освоение экзаменуемыми основных общеобразовательных программ

Порог	Диапазон баллов	Количество экзаменуемых	
не преодолен	0 - 23	0	0,0%
преодолен	24 - 100	69	100,0%
Всего		**69**	

Дополнительная информация

Параметр	Значение
Количество образовательных учреждений	11
Минимальный балл	32
Максимальный балл	92
Количество 100-балльников	0

Распределение участников ЕГЭ по баллам

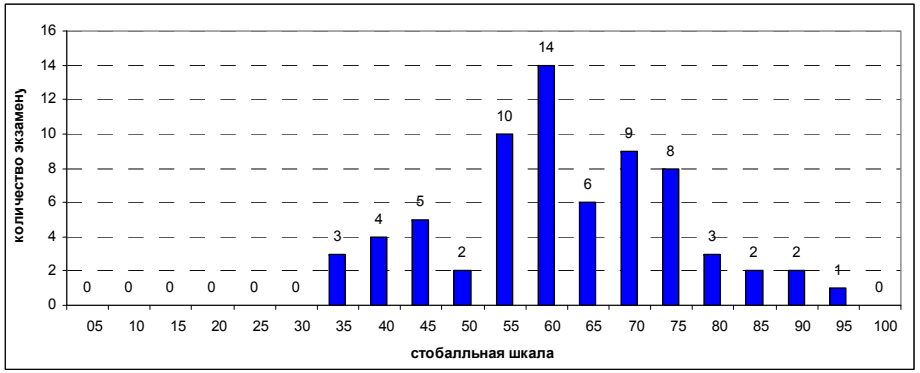

Выполнение заданий ЕГЭ

Сурский район (код МОУО 18)

Математика ЕГЭ 2014 *(основной этап)*

Всего экзаменуемых **69** *Средний балл* **49,74**

Освоение экзаменуемыми основных общеобразовательных программ

Порог	Диапазон баллов	Количество экзаменуемых	
не преодолен	0 - 19	0	0,0%
преодолен	20 - 100	69	100,0%
Всего		**69**	

Дополнительная информация

Параметр	Значение
Количество образовательных учреждений	11
Минимальный балл	20
Максимальный балл	77
Количество 100-балльников	0

Распределение участников ЕГЭ по баллам

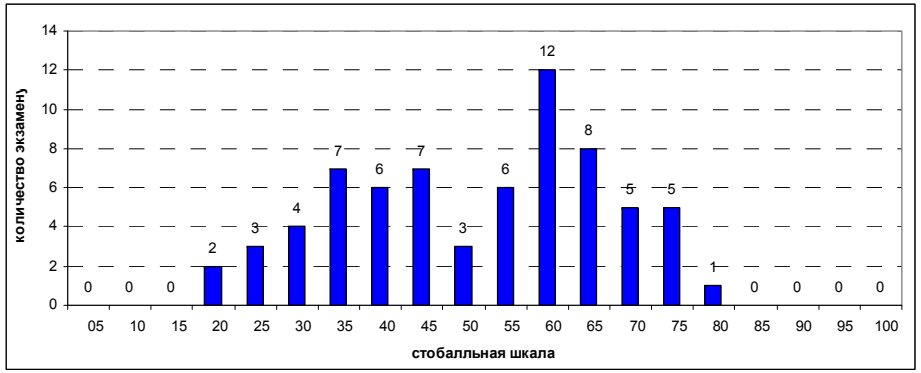

Выполнение заданий ЕГЭ

Сурский район (код МОУО 18)

Физика ЕГЭ 2014 *(основной этап)*

Всего экзаменуемых **18** *Средний балл* **48,11**

Освоение экзаменуемыми основных общеобразовательных программ

Порог	Диапазон баллов	Количество экзаменуемых	
не преодолен	0 - 35	2	11,1%
преодолен	36 - 100	16	88,9%
Всего		**18**	

Дополнительная информация

Параметр	Значение
Количество образовательных учреждений	6
Минимальный балл	30
Максимальный балл	71
Количество 100-балльников	0

Распределение участников ЕГЭ по баллам

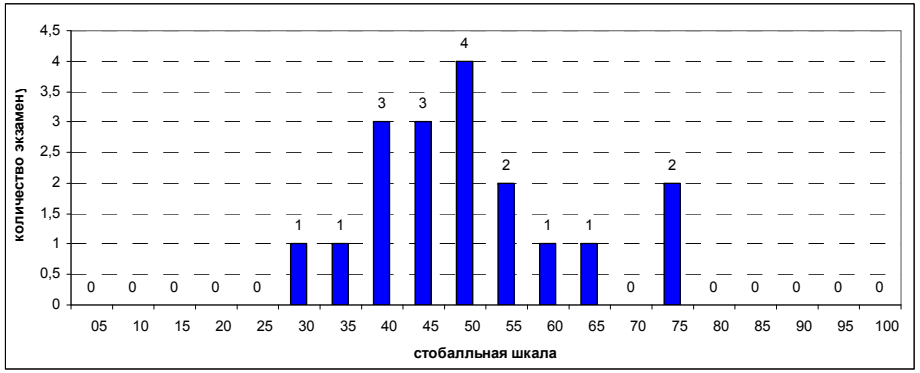

Выполнение заданий ЕГЭ

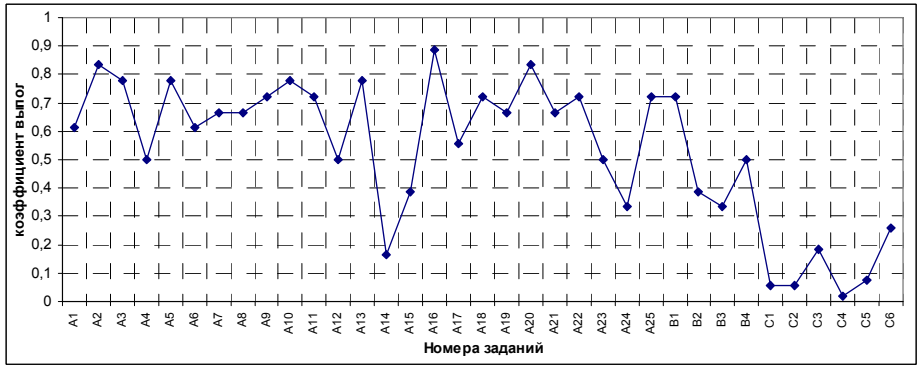

Сурский район (код МОУО 18)

Биология ЕГЭ 2014 *(основной этап)*

Всего экзаменуемых **28** *Средний балл* **42,36**

Освоение экзаменуемыми основных общеобразовательных программ

Порог	Диапазон баллов	Количество экзаменуемых	
не преодолен	0 - 35	6	21,4%
преодолен	36 - 100	22	78,6%
Всего		**28**	

Дополнительная информация

Параметр	Значение
Количество образовательных учреждений	9
Минимальный балл	20
Максимальный балл	68
Количество 100-балльников	0

Распределение участников ЕГЭ по баллам

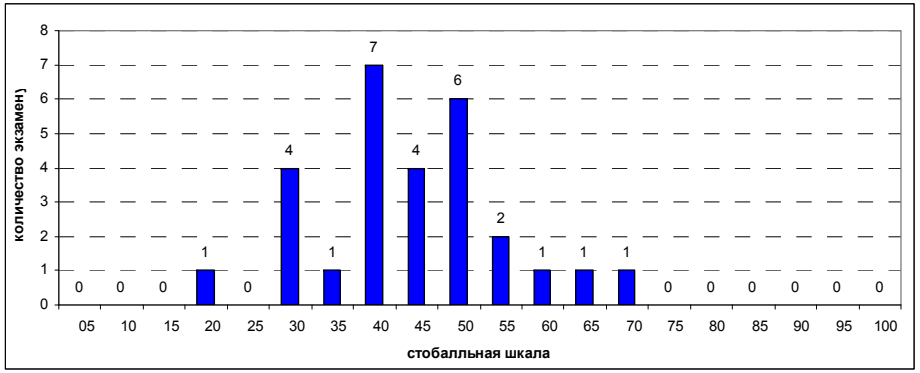

Выполнение заданий ЕГЭ

Сурский район (код МОУО 18)

История ЕГЭ 2014 *(основной этап)*

Всего экзаменуемых **17** *Средний балл* **48,59**

Освоение экзаменуемыми основных общеобразовательных программ

Порог	Диапазон баллов	Количество экзаменуемых	
не преодолен	0 - 31	0	0,0%
преодолен	32 - 100	17	100,0%
Всего		**17**	

Дополнительная информация

Параметр	Значение
Количество образовательных учреждений	7
Минимальный балл	32
Максимальный балл	70
Количество 100-балльников	0

Распределение участников ЕГЭ по баллам

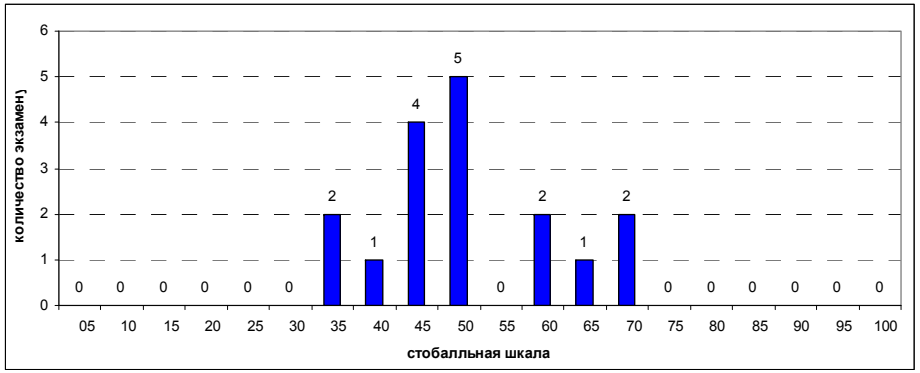

Выполнение заданий ЕГЭ

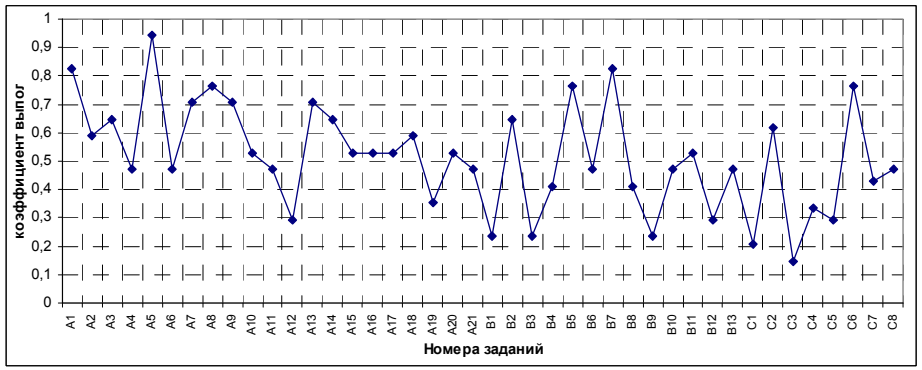

Сурский район (код МОУО 18)

Обществознание ЕГЭ 2014 *(основной этап)*

Всего экзаменуемых **53** *Средний балл* **51,87**

Освоение экзаменуемыми основных общеобразовательных программ

Порог	Диапазон баллов	Количество экзаменуемых	
не преодолен	0 - 38	6	11,3%
преодолен	39 - 100	47	88,7%
Всего		**53**	

Дополнительная информация

Параметр	Значение
Количество образовательных учреждений	10
Минимальный балл	21
Максимальный балл	86
Количество 100-балльников	0

Распределение участников ЕГЭ по баллам

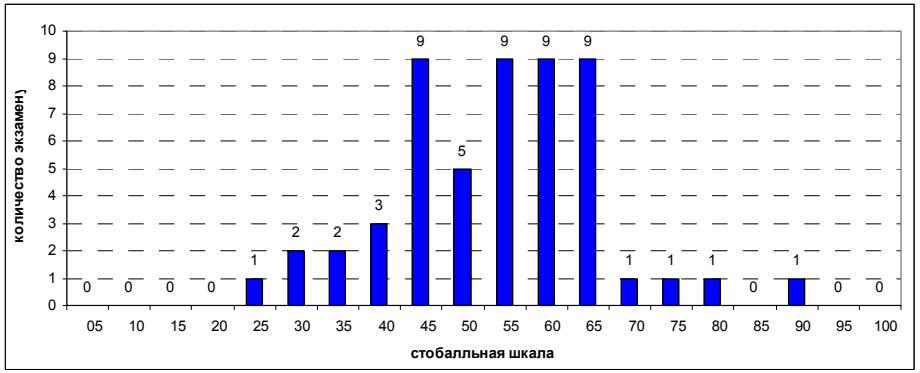

Выполнение заданий ЕГЭ

Сурский район

Результаты ЕГЭ по образовательным учреждениям

Русский язык ЕГЭ 2014 *(основной этап)*

№ п/п	Код ОУ	Образовательное Учреждение	Всего экзаме-нуемых	ср. балл	Минимальный балл			
					не набрали		набрали	
					чел.	%	чел.	%
1	018001	МОУ СОШ р.п. Сурское	20	69,30	0	0,00%	20	100,00%
2	018011	МОУ СОШ с. Кезьмино	3	66,67	0	0,00%	3	100,00%
3	018010	МОУ СОШ с. Выползово	5	59,00	0	0,00%	5	100,00%
4	018006	МОУ СОШ с. Сара	8	58,88	0	0,00%	8	100,00%
5	018014	МОУ Чеботаевская СОШ	7	58,43	0	0,00%	7	100,00%
6	018008	МОУ СОШ с. Хмелевка	4	58,00	0	0,00%	4	100,00%
7	018002	МОУ СОШ с. Астрадамовка	4	56,25	0	0,00%	4	100,00%
8	018004	МОУ СОШ с. Ждамирово	8	55,88	0	0,00%	8	100,00%
9	018007	МОУ СОШ с. Лава	3	49,33	0	0,00%	3	100,00%
10	018005	МОУ СОШ с. Кирзять	4	45,50	0	0,00%	4	100,00%
11	018003	МОУ СОШ с. Б-Кувай	3	45,33	0	0,00%	3	100,00%
		Итого по МОУО Сурский район	***69***	***59,87***	***0***	***0,00%***	***69***	***100,00%***
		Итого по Ульяновской области	***6180***	***63,93***	***22***	***0,36%***	***6158***	***99,64%***

Математика ЕГЭ 2014 *(основной этап)*

№ п/п	Код ОУ	Образовательное Учреждение	Всего экзаме-нуемых	ср. балл	Минимальный балл			
					не набрали		набрали	
					чел.	%	чел.	%
1	018001	МОУ СОШ р.п. Сурское	20	64,60	0	0,00%	20	100,00%
2	018005	МОУ СОШ с. Кирзять	4	53,00	0	0,00%	4	100,00%
3	018010	МОУ СОШ с. Выползово	5	52,80	0	0,00%	5	100,00%
4	018014	МОУ Чеботаевская СОШ	7	46,86	0	0,00%	7	100,00%
5	018008	МОУ СОШ с. Хмелевка	4	46,00	0	0,00%	4	100,00%
6	018004	МОУ СОШ с. Ждамирово	8	45,00	0	0,00%	8	100,00%
7	018011	МОУ СОШ с. Кезьмино	3	42,67	0	0,00%	3	100,00%
8	018002	МОУ СОШ с. Астрадамовка	4	41,00	0	0,00%	4	100,00%
9	018006	МОУ СОШ с. Сара	8	38,00	0	0,00%	8	100,00%
10	018007	МОУ СОШ с. Лава	3	36,00	0	0,00%	3	100,00%
11	018003	МОУ СОШ с. Б-Кувай	3	29,33	0	0,00%	3	100,00%
		Итого по МОУО Сурский район	***69***	***49,74***	***0***	***0,00%***	***69***	***100,00%***
		Итого по Ульяновской области	***6067***	***44,87***	***124***	***2,04%***	***5943***	***97,96%***

Физика ЕГЭ 2014 *(основной этап)*

№ п/п	Код ОУ	Образовательное Учреждение	Всего экзаме-нуемых	ср. балл	Минимальный балл			
					не набрали		набрали	
					чел.	%	чел.	%
1	018001	МОУ СОШ р.п. Сурское	9	55,22	0	0,00%	9	100,00%
2	018014	МОУ Чеботаевская СОШ	2	48,00	0	0,00%	2	100,00%
3	018006	МОУ СОШ с. Сара	2	41,50	0	0,00%	2	100,00%
4	018002	МОУ СОШ с. Астрадамовка	2	40,00	1	50,00%	1	50,00%
5	018005	МОУ СОШ с. Кирзять	2	40,00	0	0,00%	2	100,00%
6	018010	МОУ СОШ с. Выползово	1	30,00	1	100,00%	0	0,00%
		Итого по МОУО Сурский район	***18***	***48,11***	***2***	***11,11%***	***16***	***88,89%***
		Итого по Ульяновской области	***1883***	***44,73***	***300***	***15,93%***	***1583***	***84,07%***

Сурский район

Результаты ЕГЭ по образовательным учреждениям

Химия ЕГЭ 2014 *(основной этап)*

№ п/п	Код ОУ	Образовательное Учреждение	Всего экзаме-нуемых	ср. балл	Минимальный балл			
					не набрали		набрали	
					чел.	%	чел.	%
1	018001	МОУ СОШ р.п. Сурское	3	78,33	0	0,00%	3	100,00%
2	018002	МОУ СОШ с. Астрадамовка	1	34,00	1	100,00%	0	0,00%
		Итого по МОУО Сурский район	***4***	***67,25***	***1***	***25,00%***	***3***	***75,00%***
		Итого по Ульяновской области	***691***	***54,83***	***95***	***13,75%***	***596***	***86,25%***

Информатика ЕГЭ 2014 *(основной этап)*

№ п/п	Код ОУ	Образовательное Учреждение	Всего экзаме-нуемых	ср. балл	Минимальный балл			
					не набрали		набрали	
					чел.	%	чел.	%
1	018001	МОУ СОШ р.п. Сурское	4	66,00	0	0,00%	4	100,00%
		Итого по МОУО Сурский район	***4***	***66,00***	***0***	***0,00%***	***4***	***100,00%***
		Итого по Ульяновской области	***524***	***55,29***	***66***	***12,60%***	***458***	***87,40%***

Биология ЕГЭ 2014 *(основной этап)*

№ п/п	Код ОУ	Образовательное Учреждение	Всего экзаме-нуемых	ср. балл	Минимальный балл			
					не набрали		набрали	
					чел.	%	чел.	%
1	018004	МОУ СОШ с. Ждамирово	3	54,33	0	0,00%	3	100,00%
2	018001	МОУ СОШ р.п. Сурское	4	53,00	0	0,00%	4	100,00%
3	018008	МОУ СОШ с. Хмелевка	3	43,00	1	33,33%	2	66,67%
4	018006	МОУ СОШ с. Сара	4	43,00	0	0,00%	4	100,00%
5	018010	МОУ СОШ с. Выползово	4	43,00	0	0,00%	4	100,00%
6	018002	МОУ СОШ с. Астрадамовка	1	37,00	0	0,00%	1	100,00%
7	018005	МОУ СОШ с. Кирзять	3	35,00	1	33,33%	2	66,67%
8	018011	МОУ СОШ с. Кезьмино	3	34,00	2	66,67%	1	33,33%
9	018003	МОУ СОШ с. Б-Кувай	3	31,33	2	66,67%	1	33,33%
		Итого по МОУО Сурский район	***28***	***42,36***	***6***	***21,43%***	***22***	***78,57%***
		Итого по Ульяновской области	***1464***	***51,48***	***134***	***9,15%***	***1330***	***90,85%***

История ЕГЭ 2014 *(основной этап)*

№ п/п	Код ОУ	Образовательное Учреждение	Всего экзаме-нуемых	ср. балл	Минимальный балл			
					не набрали		набрали	
					чел.	%	чел.	%
1	018001	МОУ СОШ р.п. Сурское	8	55,88	0	0,00%	8	100,00%
2	018004	МОУ СОШ с. Ждамирово	1	50,00	0	0,00%	1	100,00%
3	018008	МОУ СОШ с. Хмелевка	1	48,00	0	0,00%	1	100,00%
4	018002	МОУ СОШ с. Астрадамовка	2	42,00	0	0,00%	2	100,00%
5	018014	МОУ Чеботаевская СОШ	2	41,50	0	0,00%	2	100,00%
6	018006	МОУ СОШ с. Сара	2	41,00	0	0,00%	2	100,00%
7	018005	МОУ СОШ с. Кирзять	1	32,00	0	0,00%	1	100,00%
		Итого по МОУО Сурский район	***17***	***48,59***	***0***	***0,00%***	***17***	***100,00%***
		Итого по Ульяновской области	***1464***	***46,90***	***224***	***15,30%***	***1240***	***84,70%***

Сурский район

Результаты ЕГЭ по образовательным учреждениям

Английский язык ЕГЭ 2014 *(основной этап)*

№ п/п	Код ОУ	Образовательное Учреждение	Всего экзаме-нуемых	ср. балл	Минимальный балл			
					не набрали		набрали	
					чел.	%	чел.	%
1	018001	МОУ СОШ р.п. Сурское	1	33,00	0	0,00%	1	100,00%
		Итого по МОУО Сурский район	***1***	***33,00***	***0***	***0,00%***	***1***	***100,00%***
		Итого по Ульяновской области	***579***	***61,28***	***8***	***1,38%***	***571***	***98,62%***

Обществознание ЕГЭ 2014 *(основной этап)*

№ п/п	Код ОУ	Образовательное Учреждение	Всего экзаме-нуемых	ср. балл	Минимальный балл			
					не набрали		набрали	
					чел.	%	чел.	%
1	018001	МОУ СОШ р.п. Сурское	16	61,94	0	0,00%	16	100,00%
2	018008	МОУ СОШ с. Хмелевка	3	58,00	0	0,00%	3	100,00%
3	018004	МОУ СОШ с. Ждамирово	3	55,67	0	0,00%	3	100,00%
4	018002	МОУ СОШ с. Астрадамовка	3	55,67	0	0,00%	3	100,00%
5	018010	МОУ СОШ с. Выползово	5	50,20	1	20,00%	4	80,00%
6	018011	МОУ СОШ с. Кезьмино	3	47,00	0	0,00%	3	100,00%
7	018006	МОУ СОШ с. Сара	6	45,67	0	0,00%	6	100,00%
8	018005	МОУ СОШ с. Кирзять	4	43,75	1	25,00%	3	75,00%
9	018014	МОУ Чеботаевская СОШ	7	42,86	2	28,57%	5	71,43%
10	018007	МОУ СОШ с. Лава	3	36,33	2	66,67%	1	33,33%
		Итого по МОУО Сурский район	***53***	***51,87***	***6***	***11,32%***	***47***	***88,68%***
		Итого по Ульяновской области	***4461***	***54,79***	***242***	***5,42%***	***4219***	***94,58%***

интересный факт

При проведении ЕГЭ 2014 года в Ульяновской области было обработано 14 870 анкет. Позитивной атмосферу в аудитории посчитали 82,96% участников основного этапа и 91,59% участников дополнительного этапа.

Тереньгульский район (код МОУО 19)

Русский язык ЕГЭ 2014 *(основной этап)*

Всего экзаменуемых 102 *Средний балл* 52,64

Освоение экзаменуемыми основных общеобразовательных программ

Порог	Диапазон баллов	Количество экзаменуемых	
не преодолен	0 - 23	6	5,9%
преодолен	24 - 100	96	94,1%
Всего		**102**	

Дополнительная информация

Параметр	Значение
Количество образовательных учреждений	10
Минимальный балл	11
Максимальный балл	90
Количество 100-баллльников	0

Распределение участников ЕГЭ по баллам

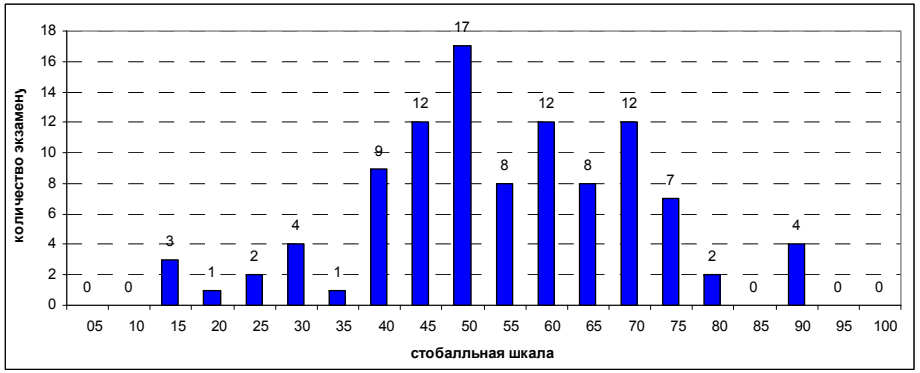

Выполнение заданий ЕГЭ

Тереньгульский район (код МОУО 19)

Математика ЕГЭ 2014 *(основной этап)*

Всего экзаменуемых 101 *Средний балл* 33,34

Освоение экзаменуемыми основных общеобразовательных программ

Порог	Диапазон баллов	Количество экзаменуемых	
не преодолен	0 - 19	14	13,9%
преодолен	20 - 100	87	86,1%
Всего		**101**	

Дополнительная информация

Параметр	Значение
Количество образовательных учреждений	10
Минимальный балл	0
Максимальный балл	75
Количество 100-баллльников	0

Распределение участников ЕГЭ по баллам

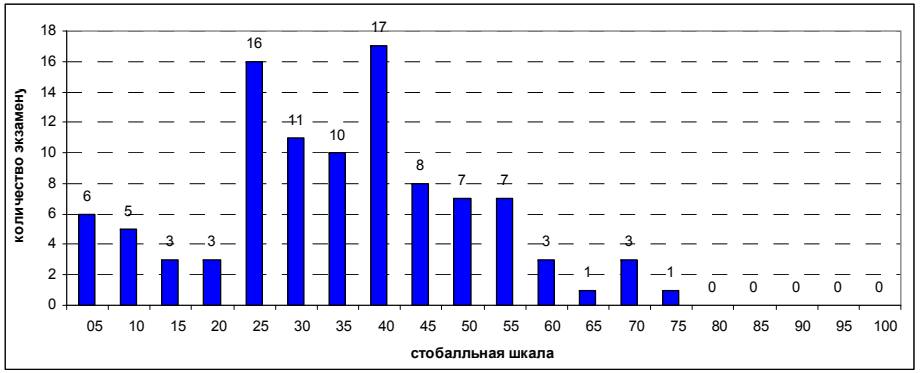

Выполнение заданий ЕГЭ

Тереньгульский район (код МОУО 19)

Физика ЕГЭ 2014 *(основной этап)*

Всего экзаменуемых **23** *Средний балл* **34,35**

Освоение экзаменуемыми основных общеобразовательных программ

Порог	Диапазон баллов	Количество экзаменуемых	
не преодолен	0 - 35	10	43,5%
преодолен	36 - 100	13	56,5%
Всего		**23**	

Дополнительная информация

Параметр	Значение
Количество образовательных учреждений	6
Минимальный балл	17
Максимальный балл	55
Количество 100-балльников	0

Распределение участников ЕГЭ по баллам

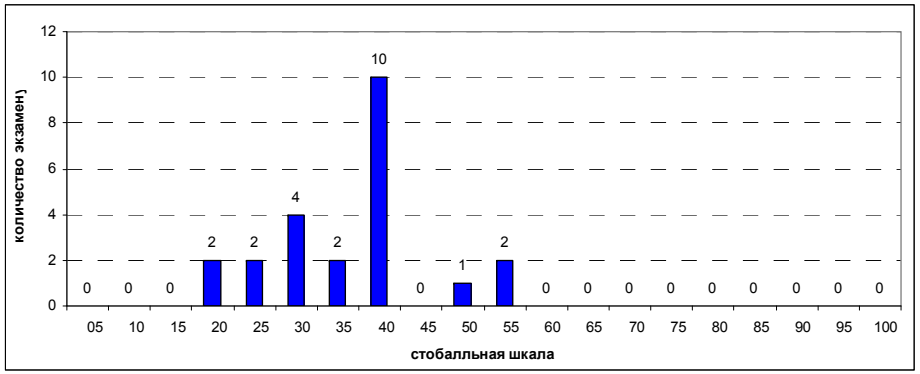

Выполнение заданий ЕГЭ

Тереньгульский район (код МОУО 19)

Химия ЕГЭ 2014 *(основной этап)*

Всего экзаменуемых **6** *Средний балл* **34,17**

Освоение экзаменуемыми основных общеобразовательных программ

Порог	Диапазон баллов	Количество экзаменуемых	
не преодолен	0 - 35	4	66,7%
преодолен	36 - 100	2	33,3%
Всего		**6**	

Дополнительная информация

Параметр	Значение
Количество образовательных учреждений	3
Минимальный балл	18
Максимальный балл	59
Количество 100-балльников	0

Распределение участников ЕГЭ по баллам

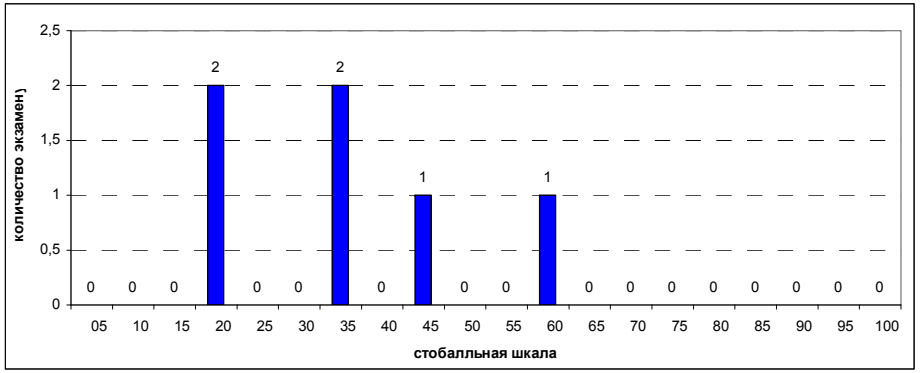

Выполнение заданий ЕГЭ

Тереньгульский район (код МОУО 19)

Информатика ЕГЭ 2014 *(основной этап)*

Всего экзаменуемых 7 *Средний балл* 47,86

Освоение экзаменуемыми основных общеобразовательных программ

Порог	Диапазон баллов	Количество экзаменуемых	
не преодолен	0 - 39	0	0,0%
преодолен	40 - 100	7	100,0%
Всего		**7**	

Дополнительная информация

Параметр	Значение
Количество образовательных учреждений	3
Минимальный балл	42
Максимальный балл	58
Количество 100-баллльников	0

Распределение участников ЕГЭ по баллам

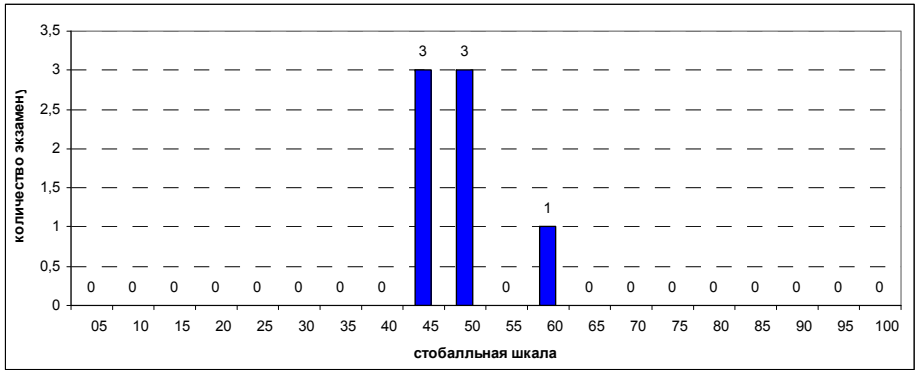

Выполнение заданий ЕГЭ

Тереньгульский район (код МОУО 19)

Биология ЕГЭ 2014 *(основной этап)*

Всего экзаменуемых 28 *Средний балл* 43,00

Освоение экзаменуемыми основных общеобразовательных программ

Порог	Диапазон баллов	Количество экзаменуемых	
не преодолен	0 - 35	6	21,4%
преодолен	36 - 100	22	78,6%
Всего		**28**	

Дополнительная информация

Параметр	Значение
Количество образовательных учреждений	8
Минимальный балл	22
Максимальный балл	68
Количество 100-баллльников	0

Распределение участников ЕГЭ по баллам

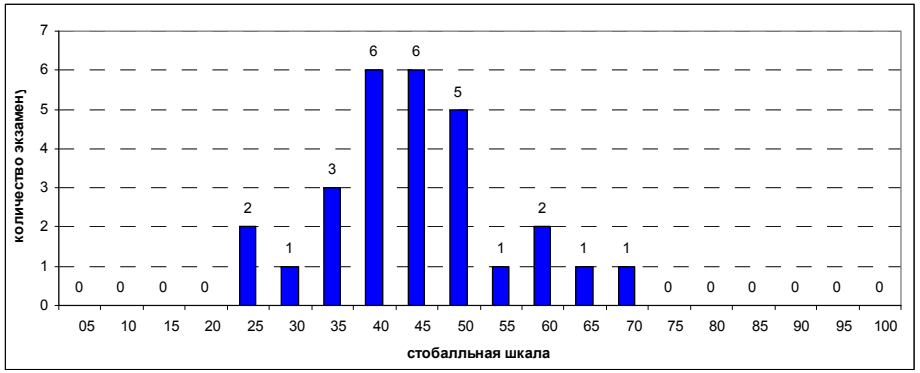

Выполнение заданий ЕГЭ

Тереньгульский район (код МОУО 19)

История ЕГЭ 2014 *(основной этап)*

Всего экзаменуемых **29** *Средний балл* **40,86**

Освоение экзаменуемыми основных общеобразовательных программ

Порог	Диапазон баллов	Количество экзаменуемых	
не преодолен	0 - 31	8	27,6%
преодолен	32 - 100	21	72,4%
Всего		**29**	

Дополнительная информация

Параметр	Значение
Количество образовательных учреждений	8
Минимальный балл	15
Максимальный балл	77
Количество 100-балльников	0

Распределение участников ЕГЭ по баллам

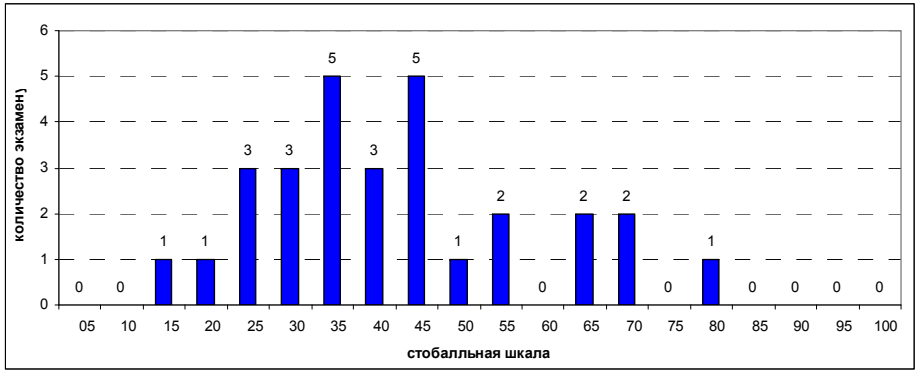

Выполнение заданий ЕГЭ

Тереньгульский район (код МОУО 19)

Обществознание ЕГЭ 2014 *(основной этап)*

Всего экзаменуемых **77** *Средний балл* **47,55**

Освоение экзаменуемыми основных общеобразовательных программ

Порог	Диапазон баллов	Количество экзаменуемых	
не преодолен	0 - 38	11	14,3%
преодолен	39 - 100	66	85,7%
Всего		**77**	

Дополнительная информация

Параметр	Значение
Количество образовательных учреждений	9
Минимальный балл	11
Максимальный балл	93
Количество 100-балльников	0

Распределение участников ЕГЭ по баллам

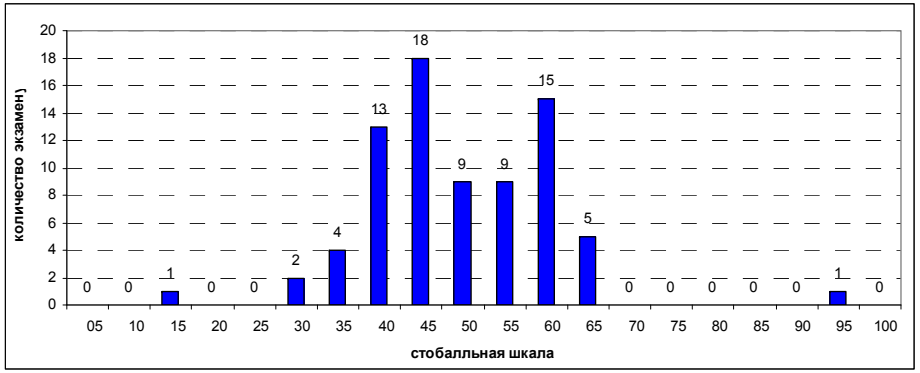

Выполнение заданий ЕГЭ

Тереньгульский район

Результаты ЕГЭ по образовательным учреждениям

Русский язык ЕГЭ 2014 *(основной этап)*

№ п/п	Код ОУ	Образовательное Учреждение	Всего экзаме-нуемых	ср. балл	Минимальный балл			
					не набрали		набрали	
					чел.	%	чел.	%
1	019006	МОУ Сосновская средняя (полная) общеобразовательная школа	7	58,29	1	14,29%	6	85,71%
2	019012	МОУ Тереньгульская СОШ	32	57,84	0	0,00%	32	100,00%
3	019999	Выпускники прошлых лет Тереньгульского района	4	56,25	0	0,00%	4	100,00%
4	019002	МОУ Ясашно-Ташлинская СОШ	12	52,67	2	16,67%	10	83,33%
5	019007	МОУ Большеборлинская СОШ	8	52,13	0	0,00%	8	100,00%
6	019009	МОУ Солдатскоташлинская СОШ	9	52,00	0	0,00%	9	100,00%
7	019010	МОУ Байдулинская СОШ	7	47,57	1	14,29%	6	85,71%
8	019003	МОУ Скугареевская СОШ	12	46,58	0	0,00%	12	100,00%
9	019001	МОУ Красноборская СОШ	9	43,89	2	22,22%	7	77,78%
10	019005	МОУ Михайловская СОШ	2	40,50	0	0,00%	2	100,00%
		Итого по МОУО Тереньгульский район	***102***	***52,64***	***6***	***5,88%***	***96***	***94,12%***
		Итого по Ульяновской области	***6180***	***63,93***	***22***	***0,36%***	***6158***	***99,64%***

Математика ЕГЭ 2014 *(основной этап)*

№ п/п	Код ОУ	Образовательное Учреждение	Всего экзаме-нуемых	ср. балл	Минимальный балл			
					не набрали		набрали	
					чел.	%	чел.	%
1	019006	МОУ Сосновская средняя (полная) общеобразовательная школа	7	37,43	2	28,57%	5	71,43%
2	019003	МОУ Скугареевская СОШ	12	37,42	1	8,33%	11	91,67%
3	019012	МОУ Тереньгульская СОШ	32	36,94	1	3,13%	31	96,88%
4	019007	МОУ Большеборлинская СОШ	8	34,75	2	25,00%	6	75,00%
5	019009	МОУ Солдатскоташлинская СОШ	10	34,70	1	10,00%	9	90,00%
6	019999	Выпускники прошлых лет Тереньгульского района	3	34,67	0	0,00%	3	100,00%
7	019010	МОУ Байдулинская СОШ	7	32,00	1	14,29%	6	85,71%
8	019002	МОУ Ясашно-Ташлинская СОШ	12	25,58	2	16,67%	10	83,33%
9	019001	МОУ Красноборская СОШ	8	21,75	3	37,50%	5	62,50%
10	019005	МОУ Михайловская СОШ	2	20,00	1	50,00%	1	50,00%
		Итого по МОУО Тереньгульский район	***101***	***33,34***	***14***	***13,86%***	***87***	***86,14%***
		Итого по Ульяновской области	***6067***	***44,87***	***124***	***2,04%***	***5943***	***97,96%***

Физика ЕГЭ 2014 *(основной этап)*

№ п/п	Код ОУ	Образовательное Учреждение	Всего экзаме-нуемых	ср. балл	Минимальный балл			
					не набрали		набрали	
					чел.	%	чел.	%
1	019012	МОУ Тереньгульская СОШ	5	42,00	1	20,00%	4	80,00%
2	019009	МОУ Солдатскоташлинская СОШ	1	36,00	0	0,00%	1	100,00%
3	019002	МОУ Ясашно-Ташлинская СОШ	4	34,75	1	25,00%	3	75,00%
4	019010	МОУ Байдулинская СОШ	3	34,00	2	66,67%	1	33,33%
5	019007	МОУ Большеборлинская СОШ	3	33,00	2	66,67%	1	33,33%
6	019003	МОУ Скугареевская СОШ	7	29,14	4	57,14%	3	42,86%
		Итого по МОУО Тереньгульский район	***23***	***34,35***	***10***	***43,48%***	***13***	***56,52%***
		Итого по Ульяновской области	***1883***	***44,73***	***300***	***15,93%***	***1583***	***84,07%***

Тереньгульский район

Результаты ЕГЭ по образовательным учреждениям

Химия ЕГЭ 2014 *(основной этап)*

№ п/п	Код ОУ	Образовательное Учреждение	Всего экзаме-нуемых	ср. балл	Минимальный балл			
					не набрали		набрали	
					чел.	%	чел.	%
1	019007	МОУ Большеборлинская СОШ	1	59,00	0	0,00%	1	100,00%
2	019012	МОУ Тереньгульская СОШ	3	32,33	2	66,67%	1	33,33%
3	019002	МОУ Ясашно-Ташлинская СОШ	2	24,50	2	100,00%	0	0,00%
		Итого по МОУО Тереньгульский район	***6***	***34,17***	***4***	***66,67%***	***2***	***33,33%***
		Итого по Ульяновской области	***691***	***54,83***	***95***	***13,75%***	***596***	***86,25%***

Информатика ЕГЭ 2014 *(основной этап)*

№ п/п	Код ОУ	Образовательное Учреждение	Всего экзаме-нуемых	ср. балл	Минимальный балл			
					не набрали		набрали	
					чел.	%	чел.	%
1	019001	МОУ Красноборская СОШ	1	58,00	0	0,00%	1	100,00%
2	019003	МОУ Скугареевская СОШ	1	49,00	0	0,00%	1	100,00%
3	019012	МОУ Тереньгульская СОШ	5	45,60	0	0,00%	5	100,00%
		Итого по МОУО Тереньгульский район	***7***	***47,86***	***0***	***0,00%***	***7***	***100,00%***
		Итого по Ульяновской области	***524***	***55,29***	***66***	***12,60%***	***458***	***87,40%***

Биология ЕГЭ 2014 *(основной этап)*

№ п/п	Код ОУ	Образовательное Учреждение	Всего экзаме-нуемых	ср. балл	Минимальный балл			
					не набрали		набрали	
					чел.	%	чел.	%
1	019999	Выпускники прошлых лет Тереньгульского района	1	50,00	0	0,00%	1	100,00%
2	019006	МОУ Сосновская средняя (полная) общеобразовательная школа	4	47,75	1	25,00%	3	75,00%
3	019009	МОУ Солдатскоташлинская СОШ	1	46,00	0	0,00%	1	100,00%
4	019007	МОУ Большеборлинская СОШ	2	45,00	0	0,00%	2	100,00%
5	019002	МОУ Ясашно-Ташлинская СОШ	5	43,60	0	0,00%	5	100,00%
6	019012	МОУ Тереньгульская СОШ	13	42,38	4	30,77%	9	69,23%
7	019001	МОУ Красноборская СОШ	1	36,00	0	0,00%	1	100,00%
8	019003	МОУ Скугареевская СОШ	1	22,00	1	100,00%	0	0,00%
		Итого по МОУО Тереньгульский район	***28***	***43,00***	***6***	***21,43%***	***22***	***78,57%***
		Итого по Ульяновской области	***1464***	***51,48***	***134***	***9,15%***	***1330***	***90,85%***

Тереньгульский район

Результаты ЕГЭ по образовательным учреждениям

История ЕГЭ 2014 *(основной этап)*

№ п/п	Код ОУ	Образовательное Учреждение	Всего экзаме-нуемых	ср. балл	Минимальный балл			
					не набрали		набрали	
					чел.	%	чел.	%
1	019009	МОУ Солдатскоташлинская СОШ	1	77,00	0	0,00%	1	100,00%
2	019001	МОУ Красноборская СОШ	2	56,00	0	0,00%	2	100,00%
3	019007	МОУ Большеборлинская СОШ	3	52,00	0	0,00%	3	100,00%
4	019012	МОУ Тереньгульская СОШ	3	51,33	1	33,33%	2	66,67%
5	019006	МОУ Сосновская средняя (полная) ОШ	3	48,67	0	0,00%	3	100,00%
6	019010	МОУ Байдулинская СОШ	1	35,00	0	0,00%	1	100,00%
7	019002	МОУ Ясашно-Ташлинская СОШ	9	33,78	3	33,33%	6	66,67%
8	019003	МОУ Скугареевская СОШ	7	28,71	4	57,14%	3	42,86%
		Итого по МОУО Тереньгульский район	***29***	***40,86***	***8***	***27,59%***	***21***	***72,41%***
		Итого по Ульяновской области	***1464***	***46,90***	***224***	***15,30%***	***1240***	***84,70%***

Английский язык ЕГЭ 2014 *(основной этап)*

№ п/п	Код ОУ	Образовательное Учреждение	Всего экзаме-нуемых	ср. балл	Минимальный балл			
					не набрали		набрали	
					чел.	%	чел.	%
1	019999	Выпускники прошлых лет Тереньгульского района	1	24,00	0	0,00%	1	100,00%
		Итого по МОУО Тереньгульский район	***1***	***24,00***	***0***	***0,00%***	***1***	***100,00%***
		Итого по Ульяновской области	***579***	***61,28***	***8***	***1,38%***	***571***	***98,62%***

Немецкий язык ЕГЭ 2014 *(основной этап)*

№ п/п	Код ОУ	Образовательное Учреждение	Всего экзаме-нуемых	ср. балл	Минимальный балл			
					не набрали		набрали	
					чел.	%	чел.	%
1	019007	МОУ Большеборлинская СОШ	1	32,00	0	0,00%	1	100,00%
		Итого по МОУО Тереньгульский район	***1***	***32,00***	***0***	***0,00%***	***1***	***100,00%***
		Итого по Ульяновской области	***36***	***42,56***	***1***	***2,78%***	***35***	***97,22%***

Обществознание ЕГЭ 2014 *(основной этап)*

№ п/п	Код ОУ	Образовательное Учреждение	Всего экзаме-нуемых	ср. балл	Минимальный балл			
					не набрали		набрали	
					чел.	%	чел.	%
1	019001	МОУ Красноборская СОШ	3	55,33	0	0,00%	3	100,00%
2	019007	МОУ Большеборлинская СОШ	7	54,71	1	14,29%	6	85,71%
3	019006	МОУ Сосновская средняя (полная) ОШ	5	53,20	0	0,00%	5	100,00%
4	019009	МОУ Солдатскоташлинская СОШ	4	50,75	0	0,00%	4	100,00%
5	019012	МОУ Тереньгульская СОШ	28	47,68	5	17,86%	23	82,14%
6	019999	Выпускники прошлых лет Тереньгульского района	4	47,50	0	0,00%	4	100,00%
7	019002	МОУ Ясашно-Ташлинская СОШ	9	46,22	0	0,00%	9	100,00%
8	019003	МОУ Скугареевская СОШ	11	42,18	3	27,27%	8	72,73%
9	019010	МОУ Байдулинская СОШ	6	39,67	2	33,33%	4	66,67%
		Итого по МОУО Тереньгульский район	***77***	***47,55***	***11***	***14,29%***	***66***	***85,71%***
		Итого по Ульяновской области	***4461***	***54,79***	***242***	***5,42%***	***4219***	***94,58%***

Ульяновский район (код МОУО 20)

Русский язык ЕГЭ 2014 *(основной этап)*

Всего экзаменуемых 177 *Средний балл* 60,62

Освоение экзаменуемыми основных общеобразовательных программ

Порог	Диапазон баллов	Количество экзаменуемых	
не преодолен	0 - 23	1	0,6%
преодолен	24 - 100	176	99,4%
Всего		**177**	

Дополнительная информация

Параметр	Значение
Количество образовательных учреждений	11
Минимальный балл	22
Максимальный балл	92
Количество 100-балльников	0

Распределение участников ЕГЭ по баллам

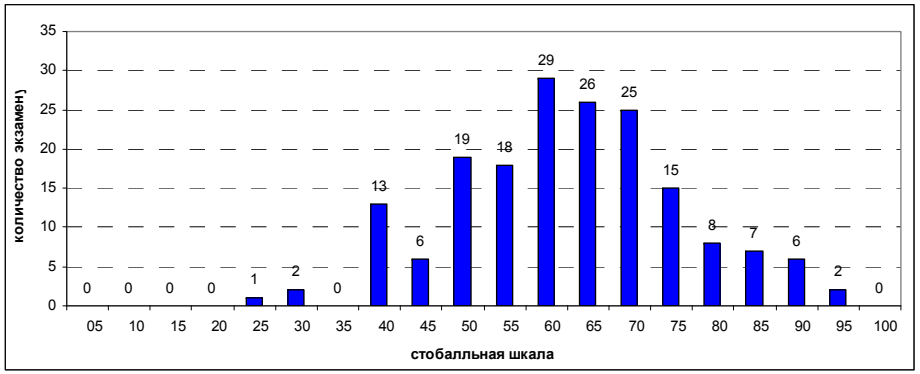

Выполнение заданий ЕГЭ

Ульяновский район (код МОУО 20)

Математика ЕГЭ 2014 *(основной этап)*

Всего экзаменуемых 177 *Средний балл* 38,79

Освоение экзаменуемыми основных общеобразовательных программ

Порог	Диапазон баллов	Количество экзаменуемых	
не преодолен	0 - 19	10	5,6%
преодолен	20 - 100	167	94,4%
Всего		**177**	

Дополнительная информация

Параметр	Значение
Количество образовательных учреждений	11
Минимальный балл	0
Максимальный балл	77
Количество 100-балльников	0

Распределение участников ЕГЭ по баллам

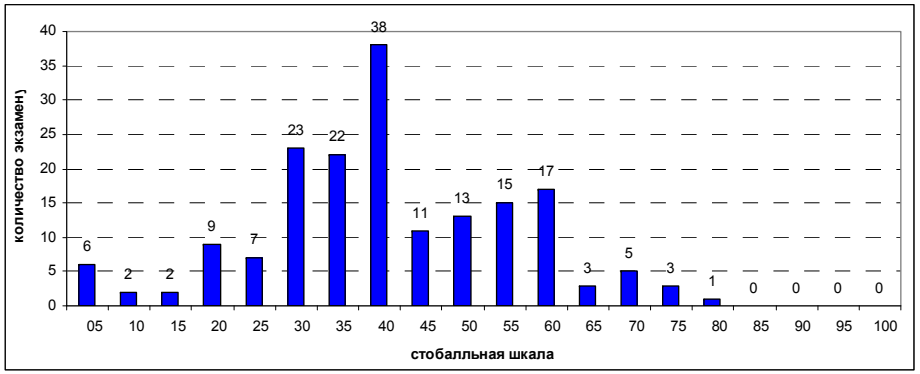

Выполнение заданий ЕГЭ

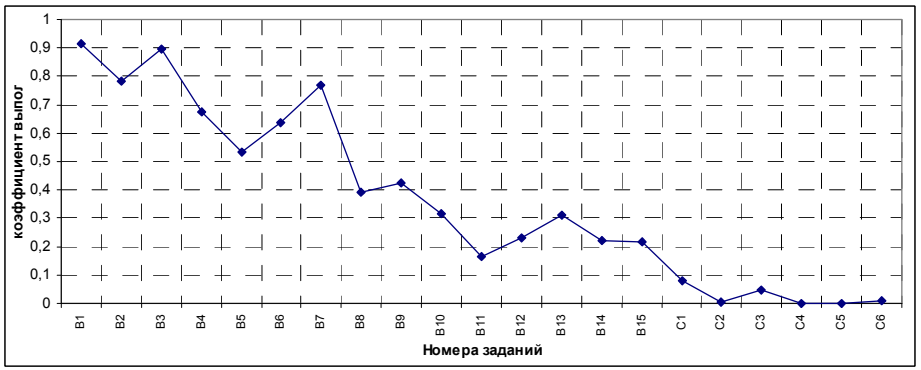

Ульяновский район (код МОУО 20)

Физика ЕГЭ 2014 *(основной этап)*

Всего экзаменуемых **34** *Средний балл* **43,09**

Освоение экзаменуемыми основных общеобразовательных программ

Порог	Диапазон баллов	Количество экзаменуемых	
не преодолен	0 - 35	7	20,6%
преодолен	36 - 100	27	79,4%
Всего		**34**	

Дополнительная информация

Параметр	Значение
Количество образовательных учреждений	10
Минимальный балл	23
Максимальный балл	65
Количество 100-балльников	0

Распределение участников ЕГЭ по баллам

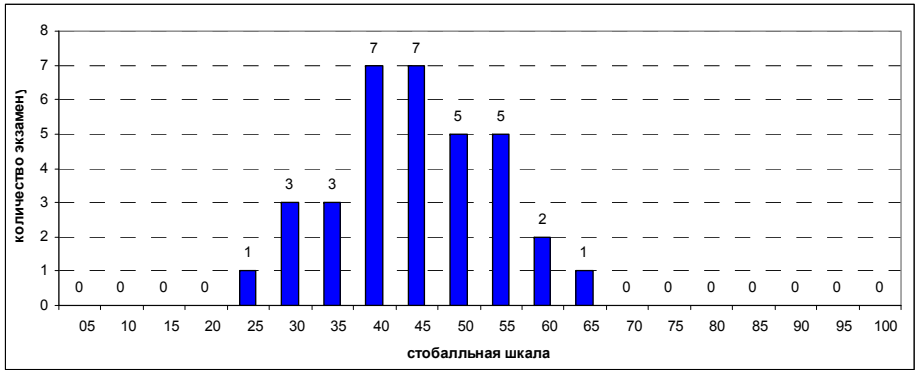

Выполнение заданий ЕГЭ

Ульяновский район (код МОУО 20)

Химия ЕГЭ 2014 *(основной этап)*

Всего экзаменуемых **12** *Средний балл* **52,08**

Освоение экзаменуемыми основных общеобразовательных программ

Порог	Диапазон баллов	Количество экзаменуемых	
не преодолен	0 - 35	2	16,7%
преодолен	36 - 100	10	83,3%
Всего		**12**	

Дополнительная информация

Параметр	Значение
Количество образовательных учреждений	7
Минимальный балл	21
Максимальный балл	83
Количество 100-балльников	0

Распределение участников ЕГЭ по баллам

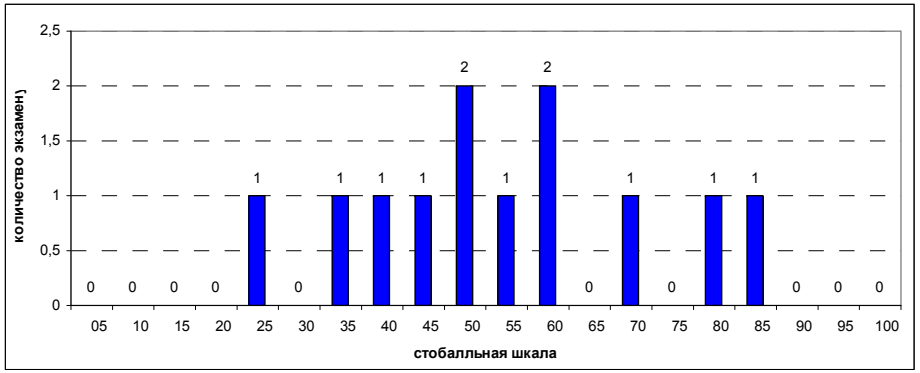

Выполнение заданий ЕГЭ

Ульяновский район (код МОУО 20)

Информатика ЕГЭ 2014 *(основной этап)*

Всего экзаменуемых **5** *Средний балл* **45,60**

Освоение экзаменуемыми основных общеобразовательных программ

Порог	Диапазон баллов	Количество экзаменуемых	
не преодолен	0 - 39	1	20,0%
преодолен	40 - 100	4	80,0%
Всего		**5**	

Дополнительная информация

Параметр	Значение
Количество образовательных учреждений	3
Минимальный балл	35
Максимальный балл	57
Количество 100-балльников	0

Распределение участников ЕГЭ по баллам

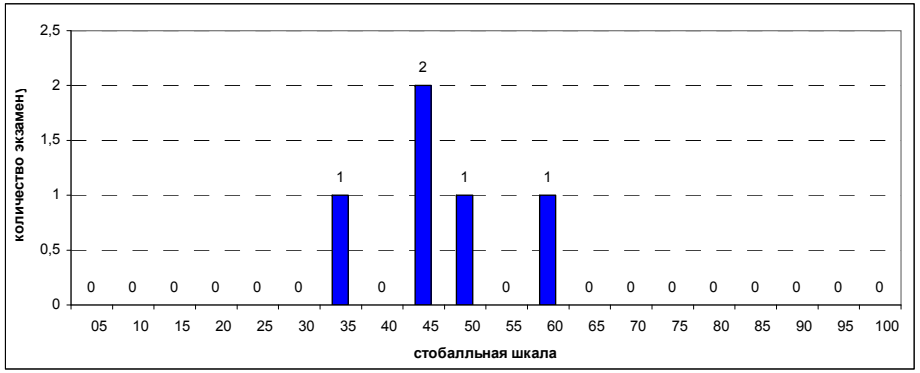

Выполнение заданий ЕГЭ

Ульяновский район (код МОУО 20)

Биология ЕГЭ 2014 *(основной этап)*

Всего экзаменуемых **46** *Средний балл* **45,43**

Освоение экзаменуемыми основных общеобразовательных программ

Порог	Диапазон баллов	Количество экзаменуемых	
не преодолен	0 - 35	10	21,7%
преодолен	36 - 100	36	78,3%
Всего		**46**	

Дополнительная информация

Параметр	Значение
Количество образовательных учреждений	11
Минимальный балл	22
Максимальный балл	79
Количество 100-балльников	0

Распределение участников ЕГЭ по баллам

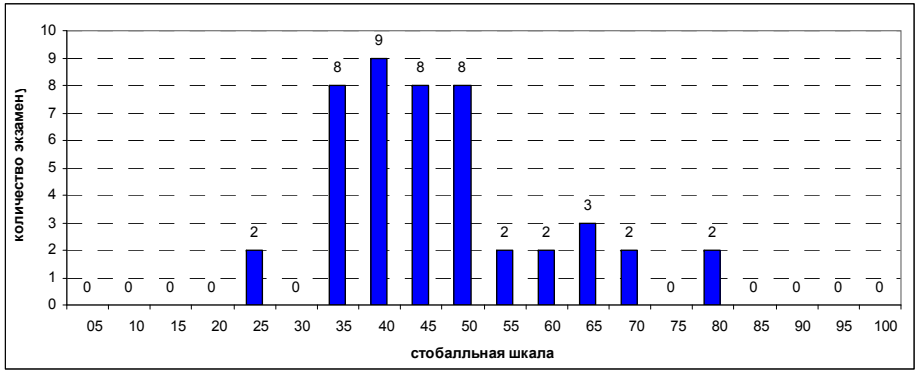

Выполнение заданий ЕГЭ

Ульяновский район (код МОУО 20)

История ЕГЭ 2014 *(основной этап)*

Всего экзаменуемых **36** *Средний балл* **50,17**

Освоение экзаменуемыми основных общеобразовательных программ

Порог	Диапазон баллов	Количество экзаменуемых	
не преодолен	0 - 31	4	11,1%
преодолен	32 - 100	32	88,9%
Всего		**36**	

Дополнительная информация

Параметр	Значение
Количество образовательных учреждений	8
Минимальный балл	18
Максимальный балл	84
Количество 100-балльников	0

Распределение участников ЕГЭ по баллам

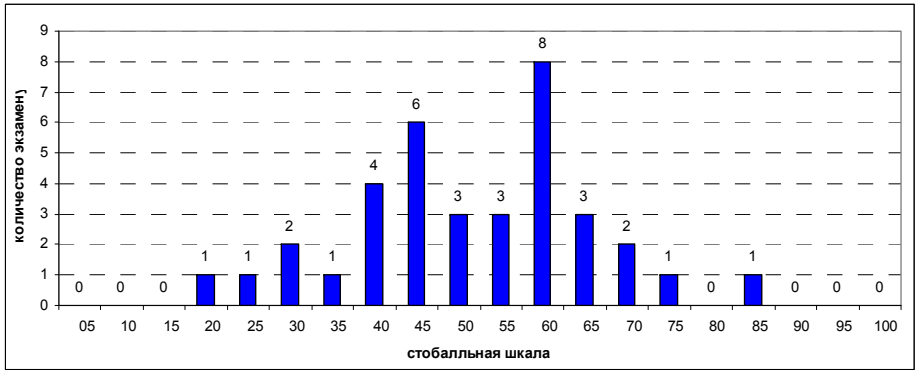

Выполнение заданий ЕГЭ

Ульяновский район (код МОУО 20)

Английский язык ЕГЭ 2014 *(основной этап)*

Всего экзаменуемых **9** *Средний балл* **56,22**

Освоение экзаменуемыми основных общеобразовательных программ

Порог	Диапазон баллов	Количество экзаменуемых	
не преодолен	0 - 19	0	0,0%
преодолен	20 - 100	9	100,0%
Всего		**9**	

Дополнительная информация

Параметр	Значение
Количество образовательных учреждений	3
Минимальный балл	32
Максимальный балл	83
Количество 100-балльников	0

Распределение участников ЕГЭ по баллам

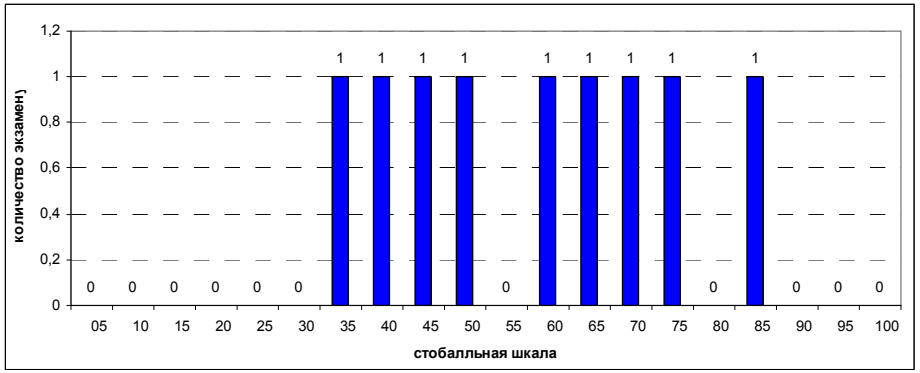

Выполнение заданий ЕГЭ

Ульяновский район (код МОУО 20)

Обществознание ЕГЭ 2014 *(основной этап)*

Всего экзаменуемых **132** *Средний балл* **53,52**

Освоение экзаменуемыми основных общеобразовательных программ

Порог	Диапазон баллов	Количество экзаменуемых	
не преодолен	0 - 38	12	9,1%
преодолен	39 - 100	120	90,9%
Всего		**132**	

Дополнительная информация

Параметр	Значение
Количество образовательных учреждений	11
Минимальный балл	21
Максимальный балл	91
Количество 100-балльников	0

Распределение участников ЕГЭ по баллам

Выполнение заданий ЕГЭ

Ульяновский район (код МОУО 20)

Литература ЕГЭ 2014 *(основной этап)*

Всего экзаменуемых **6** *Средний балл* **51,50**

Освоение экзаменуемыми основных общеобразовательных программ

Порог	Диапазон баллов	Количество экзаменуемых	
не преодолен	0 - 31	0	0,0%
преодолен	32 - 100	6	100,0%
Всего		**6**	

Дополнительная информация

Параметр	Значение
Количество образовательных учреждений	5
Минимальный балл	38
Максимальный балл	63
Количество 100-балльников	0

Распределение участников ЕГЭ по баллам

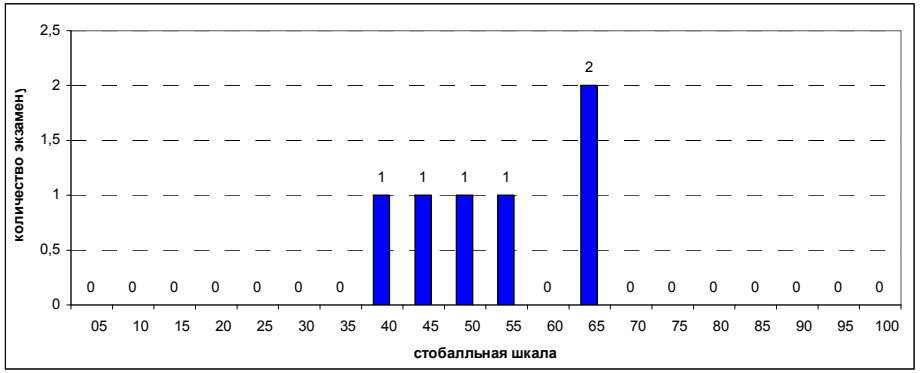

Выполнение заданий ЕГЭ

Ульяновский район

Результаты ЕГЭ по образовательным учреждениям

Русский язык ЕГЭ 2014 *(основной этап)*

№ п/п	Код ОУ	Образовательное Учреждение	Всего экзаме-нуемых	ср. балл	Минимальный балл			
					не набрали		набрали	
					чел.	%	чел.	%
1	020015	МОУ Салмановская СОШ	5	65,80	0	0,00%	5	100,00%
2	020011	МОУ Елшанская СОШ	6	65,67	0	0,00%	6	100,00%
3	020004	МОУ Тимирязевская СОШ	20	65,00	0	0,00%	20	100,00%
4	020001	МОУ Ишеевский многопрофильный лицей им.Н.К. Джорджадзе	50	63,60	1	2,00%	49	98,00%
5	020013	МОУ Охотничьевская СОШ	5	61,80	0	0,00%	5	100,00%
6	020003	МОУ Зеленорощинская СОШ	15	60,67	0	0,00%	15	100,00%
7	020008	МОУ Ундоровский общеобразовательный лицей	33	60,48	0	0,00%	33	100,00%
8	020999	Выпускники прошлых лет Ульяновского района	1	60,00	0	0,00%	1	100,00%
9	020002	МОУ Тетюшская СОШ	12	55,25	0	0,00%	12	100,00%
10	020010	МОУ Большеключищенская СОШ имени Н.В. Каштанкина	26	54,65	0	0,00%	26	100,00%
11	020014	МОУ Шумовская СОШ	4	41,75	0	0,00%	4	100,00%
		Итого по МОУО Ульяновский район	***177***	***60,62***	***1***	***0,56%***	***176***	***99,44%***
		Итого по Ульяновской области	***6180***	***63,93***	***22***	***0,36%***	***6158***	***99,64%***

Математика ЕГЭ 2014 *(основной этап)*

№ п/п	Код ОУ	Образовательное Учреждение	Всего экзаме-нуемых	ср. балл	Минимальный балл			
					не набрали		набрали	
					чел.	%	чел.	%
1	020004	МОУ Тимирязевская СОШ	20	52,35	0	0,00%	20	100,00%
2	020011	МОУ Елшанская СОШ	6	47,33	0	0,00%	6	100,00%
3	020015	МОУ Салмановская СОШ	5	44,00	0	0,00%	5	100,00%
4	020001	МОУ Ишеевский многопрофильный лицей им.Н.К. Джорджадзе	50	42,98	1	2,00%	49	98,00%
5	020999	Выпускники прошлых лет Ульяновского района	1	40,00	0	0,00%	1	100,00%
6	020013	МОУ Охотничьевская СОШ	5	38,40	0	0,00%	5	100,00%
7	020003	МОУ Зеленорощинская СОШ	15	38,13	0	0,00%	15	100,00%
8	020002	МОУ Тетюшская СОШ	12	35,50	1	8,33%	11	91,67%
9	020010	МОУ Большеключищенская СОШ имени Н.В. Каштанкина	26	35,08	2	7,69%	24	92,31%
10	020008	МОУ Ундоровский общеобразовательный лицей	33	27,76	5	15,15%	28	84,85%
11	020014	МОУ Шумовская СОШ	4	27,00	1	25,00%	3	75,00%
		Итого по МОУО Ульяновский район	***177***	***38,79***	***10***	***5,65%***	***167***	***94,35%***
		Итого по Ульяновской области	***6067***	***44,87***	***124***	***2,04%***	***5943***	***97,96%***

Ульяновский район

Результаты ЕГЭ по образовательным учреждениям

Физика ЕГЭ 2014 *(основной этап)*

№ п/п	Код ОУ	Образовательное Учреждение	Всего экзаме-нуемых	ср. балл	Минимальный балл			
					не набрали		набрали	
					чел.	%	чел.	%
1	020004	МОУ Тимирязевская СОШ	5	51,80	0	0,00%	5	100,00%
2	020010	МОУ Большеключищенская СОШ имени Н.В. Каштанкина	6	46,50	0	0,00%	6	100,00%
3	020015	МОУ Салмановская СОШ	1	46,00	0	0,00%	1	100,00%
4	020008	МОУ Ундоровский общеобразовательный лицей	2	42,50	1	50,00%	1	50,00%
5	020001	МОУ Ишеевский многопрофильный лицей им.Н.К. Джорджадзе	12	41,50	4	33,33%	8	66,67%
6	020999	Выпускники прошлых лет Ульяновского района	1	41,00	0	0,00%	1	100,00%
7	020011	МОУ Елшанская СОШ	2	41,00	0	0,00%	2	100,00%
8	020003	МОУ Зеленорощинская СОШ	1	38,00	0	0,00%	1	100,00%
9	020002	МОУ Тетюшская СОШ	2	37,00	1	50,00%	1	50,00%
10	020014	МОУ Шумовская СОШ	2	31,50	1	50,00%	1	50,00%
		Итого по МОУО Ульяновский район	***34***	***43,09***	***7***	***20,59%***	***27***	***79,41%***
		Итого по Ульяновской области	***1883***	***44,73***	***300***	***15,93%***	***1583***	***84,07%***

Химия ЕГЭ 2014 *(основной этап)*

№ п/п	Код ОУ	Образовательное Учреждение	Всего экзаме-нуемых	ср. балл	Минимальный балл			
					не набрали		набрали	
					чел.	%	чел.	%
1	020003	МОУ Зеленорощинская СОШ	1	68,00	0	0,00%	1	100,00%
2	020013	МОУ Охотничьевская СОШ	1	57,00	0	0,00%	1	100,00%
3	020011	МОУ Елшанская СОШ	1	55,00	0	0,00%	1	100,00%
4	020001	МОУ Ишеевский многопрофильный лицей им.Н.К. Джорджадзе	5	52,80	2	40,00%	3	60,00%
5	020010	МОУ Большеключищенская СОШ имени Н.В. Каштанкина	2	51,00	0	0,00%	2	100,00%
6	020015	МОУ Салмановская СОШ	1	42,00	0	0,00%	1	100,00%
7	020008	МОУ Ундоровский общеобразовательный лицей	1	37,00	0	0,00%	1	100,00%
		Итого по МОУО Ульяновский район	***12***	***52,08***	***2***	***16,67%***	***10***	***83,33%***
		Итого по Ульяновской области	***691***	***54,83***	***95***	***13,75%***	***596***	***86,25%***

Информатика ЕГЭ 2014 *(основной этап)*

№ п/п	Код ОУ	Образовательное Учреждение	Всего экзаме-нуемых	ср. балл	Минимальный балл			
					не набрали		набрали	
					чел.	%	чел.	%
1	020002	МОУ Тетюшская СОШ	1	57,00	0	0,00%	1	100,00%
2	020004	МОУ Тимирязевская СОШ	1	49,00	0	0,00%	1	100,00%
3	020001	МОУ Ишеевский многопрофильный лицей им.Н.К. Джорджадзе	3	40,67	1	33,33%	2	66,67%
		Итого по МОУО Ульяновский район	***5***	***45,60***	***1***	***20,00%***	***4***	***80,00%***
		Итого по Ульяновской области	***524***	***55,29***	***66***	***12,60%***	***458***	***87,40%***

Ульяновский район

Результаты ЕГЭ по образовательным учреждениям

Биология ЕГЭ 2014 *(основной этап)*

№ п/п	Код ОУ	Образовательное Учреждение	Всего экзаме-нуемых	ср. балл	Минимальный балл			
					не набрали		набрали	
					чел.	%	чел.	%
1	020004	МОУ Тимирязевская СОШ	2	59,50	0	0,00%	2	100,00%
2	020010	МОУ Большеключищенская СОШ имени Н.В. Каштанкина	3	52,33	0	0,00%	3	100,00%
3	020013	МОУ Охотничьевская СОШ	2	50,50	0	0,00%	2	100,00%
4	020011	МОУ Елшанская СОШ	2	50,00	0	0,00%	2	100,00%
5	020003	МОУ Зеленорощинская СОШ	3	49,33	0	0,00%	3	100,00%
6	020015	МОУ Салмановская СОШ	1	49,00	0	0,00%	1	100,00%
7	020001	МОУ Ишеевский многопрофильный лицей им.Н.К. Джорджадзе	14	47,50	2	14,29%	12	85,71%
8	020002	МОУ Тетюшская СОШ	4	41,00	0	0,00%	4	100,00%
9	020008	МОУ Ундоровский общеобразовательный лицей	12	40,75	5	41,67%	7	58,33%
10	020999	Выпускники прошлых лет Ульяновского района	1	34,00	1	100,00%	0	0,00%
11	020014	МОУ Шумовская СОШ	2	32,00	2	100,00%	0	0,00%
		Итого по МОУО Ульяновский район	***46***	***45,43***	***10***	***21,74%***	***36***	***78,26%***
		Итого по Ульяновской области	***1464***	***51,48***	***134***	***9,15%***	***1330***	***90,85%***

История ЕГЭ 2014 *(основной этап)*

№ п/п	Код ОУ	Образовательное Учреждение	Всего экзаме-нуемых	ср. балл	Минимальный балл			
					не набрали		набрали	
					чел.	%	чел.	%
1	020015	МОУ Салмановская СОШ	1	70,00	0	0,00%	1	100,00%
2	020002	МОУ Тетюшская СОШ	1	60,00	0	0,00%	1	100,00%
3	020004	МОУ Тимирязевская СОШ	5	55,80	1	20,00%	4	80,00%
4	020001	МОУ Ишеевский многопрофильный лицей им.Н.К. Джорджадзе	8	54,63	0	0,00%	8	100,00%
5	020008	МОУ Ундоровский общеобразовательный лицей	10	52,60	0	0,00%	10	100,00%
6	020003	МОУ Зеленорощинская СОШ	3	46,00	0	0,00%	3	100,00%
7	020011	МОУ Елшанская СОШ	1	44,00	0	0,00%	1	100,00%
8	020010	МОУ Большеключищенская СОШ имени Н.В. Каштанкина	7	36,00	3	42,86%	4	57,14%
		Итого по МОУО Ульяновский район	***36***	***50,17***	***4***	***11,11%***	***32***	***88,89%***
		Итого по Ульяновской области	***1464***	***46,90***	***224***	***15,30%***	***1240***	***84,70%***

География ЕГЭ 2014 *(основной этап)*

№ п/п	Код ОУ	Образовательное Учреждение	Всего экзаме-нуемых	ср. балл	Минимальный балл			
					не набрали		набрали	
					чел.	%	чел.	%
1	020004	МОУ Тимирязевская СОШ	1	79,00	0	0,00%	1	100,00%
2	020001	МОУ Ишеевский многопрофильный лицей им.Н.К. Джорджадзе	2	70,50	0	0,00%	2	100,00%
		Итого по МОУО Ульяновский район	***3***	***73,33***	***0***	***0,00%***	***3***	***100,00%***
		Итого по Ульяновской области	***118***	***48,43***	***20***	***16,95%***	***98***	***83,05%***

Ульяновский район

Результаты ЕГЭ по образовательным учреждениям

Английский язык ЕГЭ 2014 *(основной этап)*

№ п/п	Код ОУ	Образовательное Учреждение	Всего экзаме-нуемых	ср. балл	Минимальный балл			
					не набрали		набрали	
					чел.	%	чел.	%
1	020008	МОУ Ундоровский общеобразовательный лицей	2	78,00	0	0,00%	2	100,00%
2	020001	МОУ Ишеевский многопрофильный лицей им.Н.К. Джорджадзе	4	50,50	0	0,00%	4	100,00%
3	020010	МОУ Большеключищенская СОШ имени Н.В. Каштанкина	3	49,33	0	0,00%	3	100,00%
		Итого по МОУО Ульяновский район	***9***	***56,22***	***0***	***0,00%***	***9***	***100,00%***
		Итого по Ульяновской области	***579***	***61,28***	***8***	***1,38%***	***571***	***98,62%***

Немецкий язык ЕГЭ 2014 *(основной этап)*

№ п/п	Код ОУ	Образовательное Учреждение	Всего экзаме-нуемых	ср. балл	Минимальный балл			
					не набрали		набрали	
					чел.	%	чел.	%
1	020013	МОУ Охотничьевская СОШ	1	59,00	0	0,00%	1	100,00%
		Итого по МОУО Ульяновский район	***1***	***59,00***	***0***	***0,00%***	***1***	***100,00%***
		Итого по Ульяновской области	***36***	***42,56***	***1***	***2,78%***	***35***	***97,22%***

Обществознание ЕГЭ 2014 *(основной этап)*

№ п/п	Код ОУ	Образовательное Учреждение	Всего экзаме-нуемых	ср. балл	Минимальный балл			
					не набрали		набрали	
					чел.	%	чел.	%
1	020004	МОУ Тимирязевская СОШ	16	65,81	0	0,00%	16	100,00%
2	020015	МОУ Салмановская СОШ	2	64,50	0	0,00%	2	100,00%
3	020011	МОУ Елшанская СОШ	5	59,00	0	0,00%	5	100,00%
4	020003	МОУ Зеленорощинская СОШ	7	56,00	0	0,00%	7	100,00%
5	020002	МОУ Тетюшская СОШ	9	54,00	0	0,00%	9	100,00%
6	020008	МОУ Ундоровский общеобразовательный лицей	26	52,46	3	11,54%	23	88,46%
7	020001	МОУ Ишеевский многопрофильный лицей им.Н.К. Джорджадзе	43	51,21	6	13,95%	37	86,05%
8	020013	МОУ Охотничьевская СОШ	3	49,67	0	0,00%	3	100,00%
9	020010	МОУ Большеключищенская СОШ имени Н.В. Каштанкина	18	49,50	1	5,56%	17	94,44%
10	020014	МОУ Шумовская СОШ	2	37,00	1	50,00%	1	50,00%
11	020999	Выпускники прошлых лет Ульяновского р-на	1	29,00	1	100,00%	0	0,00%
		Итого по МОУО Ульяновский район	***132***	***53,52***	***12***	***9,09%***	***120***	***90,91%***
		Итого по Ульяновской области	***4461***	***54,79***	***242***	***5,42%***	***4219***	***94,58%***

Ульяновский район

Результаты ЕГЭ по образовательным учреждениям

Литература ЕГЭ 2014 *(основной этап)*

№ п/п	Код ОУ	Образовательное Учреждение	Всего экзаме-нуемых	ср. балл	Минимальный балл			
					не набрали		набрали	
					чел.	%	чел.	%
1	020010	МОУ Большеключищенская СОШ имени Н.В. Каштанкина	1	63,00	0	0,00%	1	100,00%
2	020008	МОУ Ундоровский общеобразовательный лицей	2	57,50	0	0,00%	2	100,00%
3	020001	МОУ Ишеевский многопрофильный лицей им.Н.К. Джорджадзе	1	50,00	0	0,00%	1	100,00%
4	020011	МОУ Елшанская СОШ	1	43,00	0	0,00%	1	100,00%
5	020013	МОУ Охотничьевская СОШ	1	38,00	0	0,00%	1	100,00%
		Итого по МОУО Ульяновский район	***6***	***51,50***	***0***	***0,00%***	***6***	***100,00%***
		Итого по Ульяновской области	***294***	***54,53***	***24***	***8,16%***	***270***	***91,84%***

интересный факт

3121 (47,8%) участников ЕГЭ в Ульяновской области в 2014 году сдавали набор из 4 предметов; 6 участников (0,1%) в регионе сдали 8 предметов, 15 участников (0,2%) - 7 предметов. Больше 8 предметов не сдал никто.

Цильнинский район (код МОУО 21)

Русский язык ЕГЭ 2014 *(основной этап)*

Всего экзаменуемых **137** *Средний балл* **64,82**

Освоение экзаменуемыми основных общеобразовательных программ

Порог	Диапазон баллов	Количество экзаменуемых	
не преодолен	0 - 23	0	0,0%
преодолен	24 - 100	137	100,0%
Всего		**137**	

Дополнительная информация

Параметр	Значение
Количество образовательных учреждений	18
Минимальный балл	32
Максимальный балл	95
Количество 100-балльников	0

Распределение участников ЕГЭ по баллам

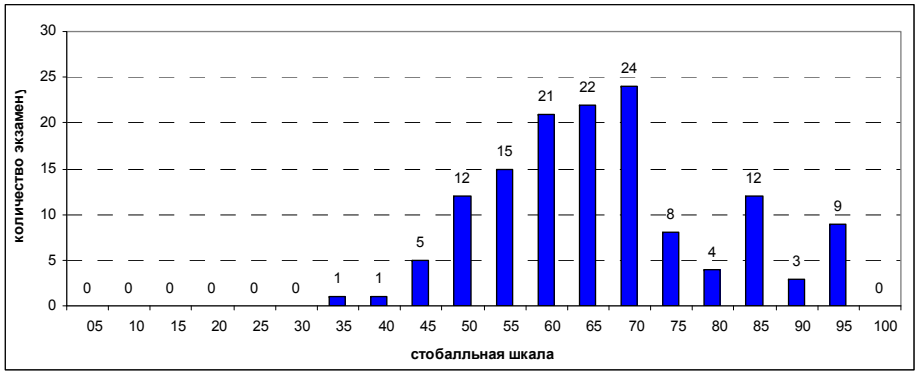

Выполнение заданий ЕГЭ

Цильнинский район (код МОУО 21)

Математика ЕГЭ 2014 *(основной этап)*

Всего экзаменуемых **139** *Средний балл* **44,03**

Освоение экзаменуемыми основных общеобразовательных программ

Порог	Диапазон баллов	Количество экзаменуемых	
не преодолен	0 - 19	2	1,4%
преодолен	20 - 100	137	98,6%
Всего		**139**	

Дополнительная информация

Параметр	Значение
Количество образовательных учреждений	18
Минимальный балл	0
Максимальный балл	73
Количество 100-балльников	0

Распределение участников ЕГЭ по баллам

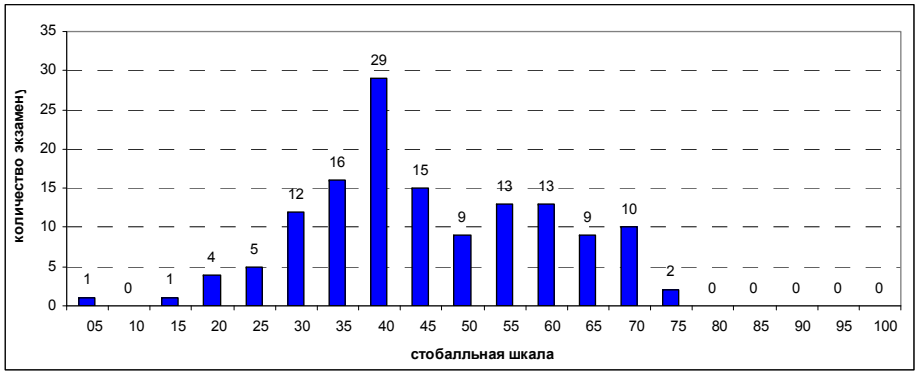

Выполнение заданий ЕГЭ

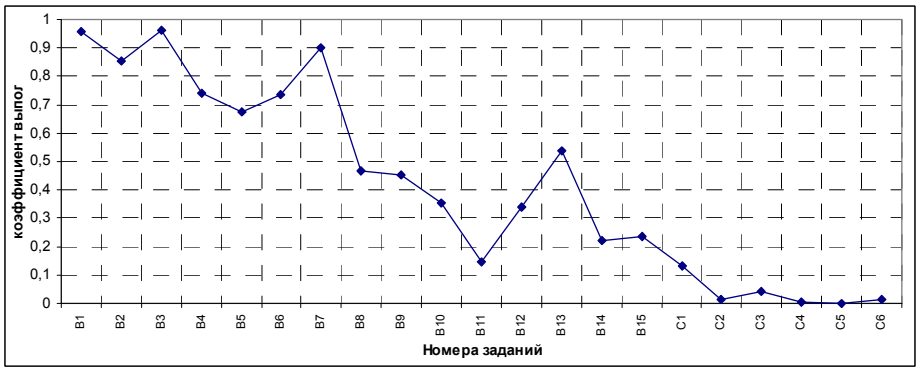

Цильнинский район (код МОУО 21)

Физика ЕГЭ 2014 *(основной этап)*

Всего экзаменуемых **29** *Средний балл* **42,55**

Освоение экзаменуемыми основных общеобразовательных программ

Порог	Диапазон баллов	Количество экзаменуемых	
не преодолен	0 - 35	6	20,7%
преодолен	36 - 100	23	79,3%
Всего		**29**	

Дополнительная информация

Параметр	Значение
Количество образовательных учреждений	9
Минимальный балл	27
Максимальный балл	65
Количество 100-балльников	0

Распределение участников ЕГЭ по баллам

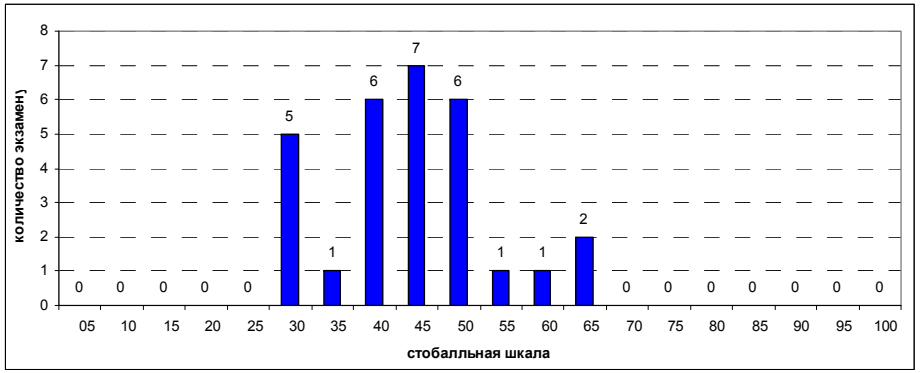

Выполнение заданий ЕГЭ

Цильнинский район (код МОУО 21)

Химия ЕГЭ 2014 *(основной этап)*

Всего экзаменуемых **11** *Средний балл* **53,09**

Освоение экзаменуемыми основных общеобразовательных программ

Порог	Диапазон баллов	Количество экзаменуемых	
не преодолен	0 - 35	1	9,1%
преодолен	36 - 100	10	90,9%
Всего		**11**	

Дополнительная информация

Параметр	Значение
Количество образовательных учреждений	9
Минимальный балл	31
Максимальный балл	76
Количество 100-балльников	0

Распределение участников ЕГЭ по баллам

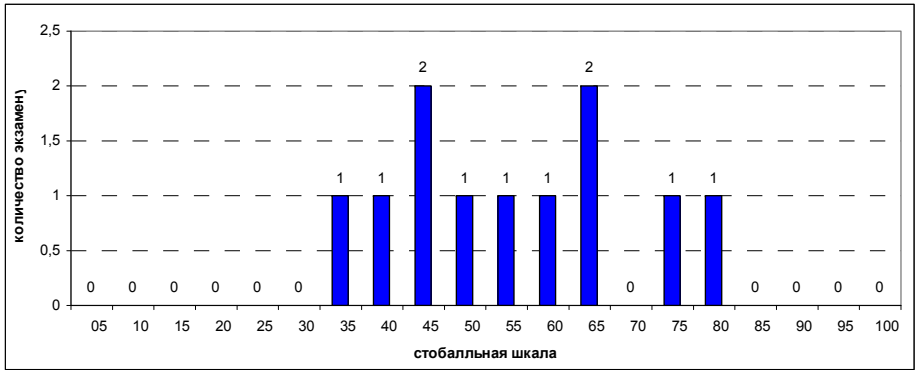

Выполнение заданий ЕГЭ

Цильнинский район (код МОУО 21)

Информатика ЕГЭ 2014 *(основной этап)*

Всего экзаменуемых **8** *Средний балл* **50,25**

Освоение экзаменуемыми основных общеобразовательных программ

Порог	Диапазон баллов	Количество экзаменуемых	
не преодолен	0 - 39	1	12,5%
преодолен	40 - 100	7	87,5%
Всего		**8**	

Дополнительная информация

Параметр	Значение
Количество образовательных учреждений	2
Минимальный балл	5
Максимальный балл	78
Количество 100-балльников	0

Распределение участников ЕГЭ по баллам

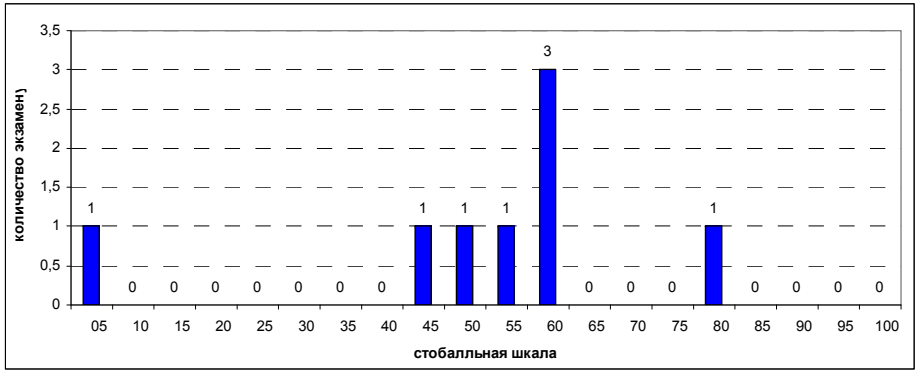

Выполнение заданий ЕГЭ

Цильнинский район (код МОУО 21)

Биология ЕГЭ 2014 *(основной этап)*

Всего экзаменуемых **57** *Средний балл* **47,79**

Освоение экзаменуемыми основных общеобразовательных программ

Порог	Диапазон баллов	Количество экзаменуемых	
не преодолен	0 - 35	3	5,3%
преодолен	36 - 100	54	94,7%
Всего		**57**	

Дополнительная информация

Параметр	Значение
Количество образовательных учреждений	15
Минимальный балл	28
Максимальный балл	76
Количество 100-балльников	0

Распределение участников ЕГЭ по баллам

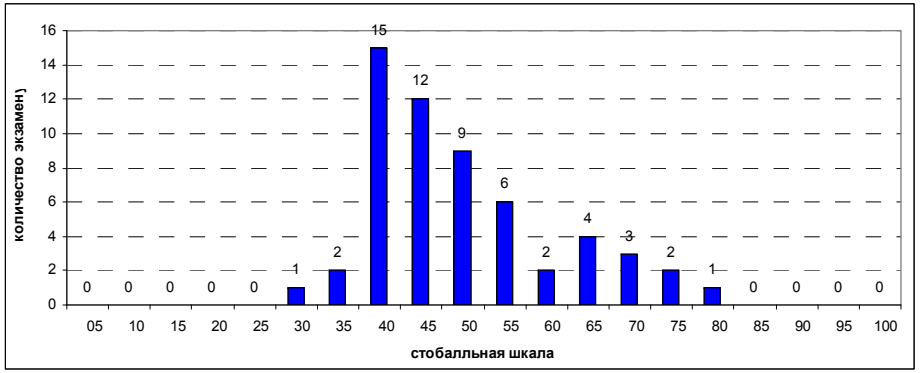

Выполнение заданий ЕГЭ

Цильнинский район (код МОУО 21)

История ЕГЭ 2014 *(основной этап)*

Всего экзаменуемых **51** *Средний балл* **50,10**

Освоение экзаменуемыми основных общеобразовательных программ

Порог	Диапазон баллов	Количество экзаменуемых	
не преодолен	0 - 31	4	7,8%
преодолен	32 - 100	47	92,2%
Всего		**51**	

Дополнительная информация

Параметр	Значение
Количество образовательных учреждений	14
Минимальный балл	13
Максимальный балл	79
Количество 100-балльников	0

Распределение участников ЕГЭ по баллам

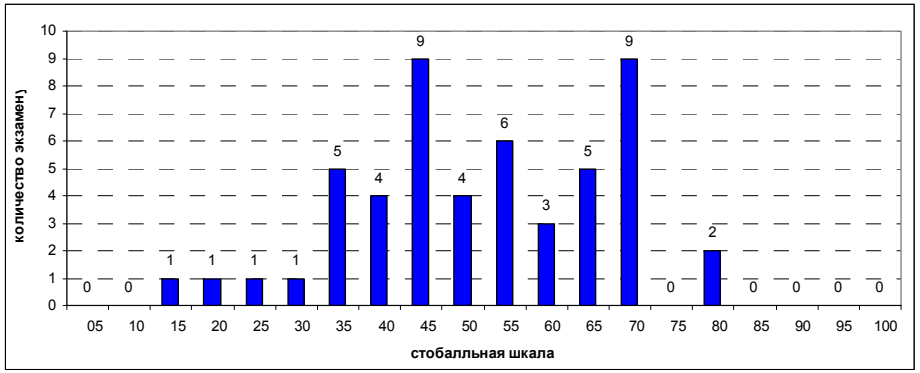

Выполнение заданий ЕГЭ

Цильнинский район (код МОУО 21)

География ЕГЭ 2014 *(основной этап)*

Всего экзаменуемых **18** *Средний балл* **41,61**

Освоение экзаменуемыми основных общеобразовательных программ

Порог	Диапазон баллов	Количество экзаменуемых	
не преодолен	0 - 36	5	27,8%
преодолен	37 - 100	13	72,2%
Всего		**18**	

Дополнительная информация

Параметр	Значение
Количество образовательных учреждений	4
Минимальный балл	16
Максимальный балл	73
Количество 100-балльников	0

Распределение участников ЕГЭ по баллам

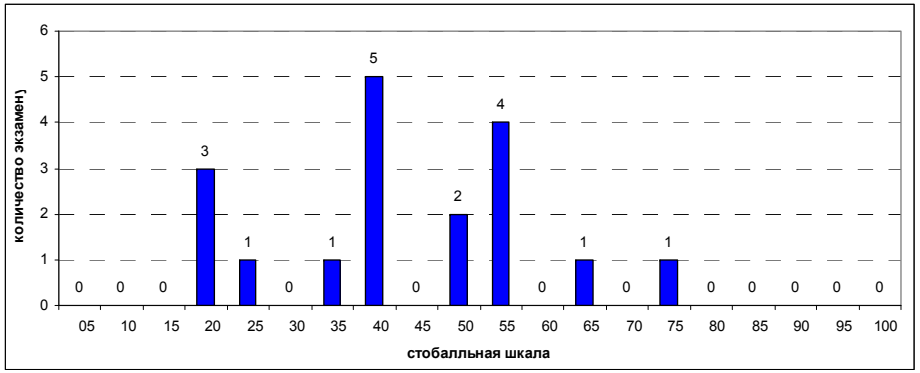

Выполнение заданий ЕГЭ

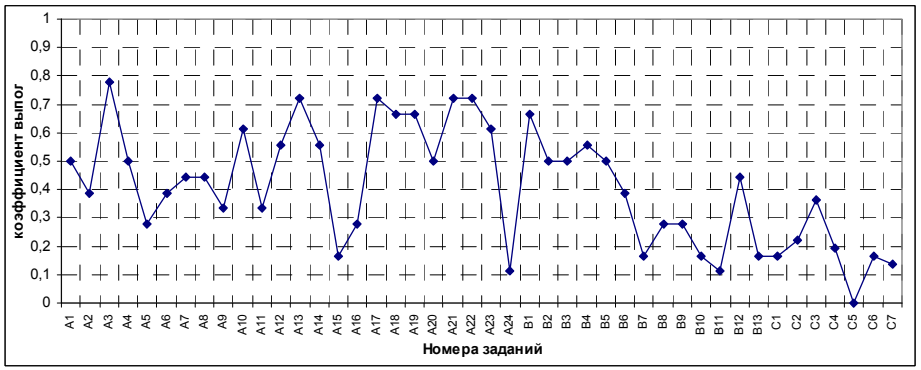

Цильнинский район (код МОУО 21)

Английский язык ЕГЭ 2014 *(основной этап)*

Всего экзаменуемых **6** *Средний балл* **65,00**

Освоение экзаменуемыми основных общеобразовательных программ

Порог	Диапазон баллов	Количество экзаменуемых	
не преодолен	0 - 19	0	0,0%
преодолен	20 - 100	6	100,0%
Всего		**6**	

Дополнительная информация

Параметр	Значение
Количество образовательных учреждений	2
Минимальный балл	40
Максимальный балл	89
Количество 100-балльников	0

Распределение участников ЕГЭ по баллам

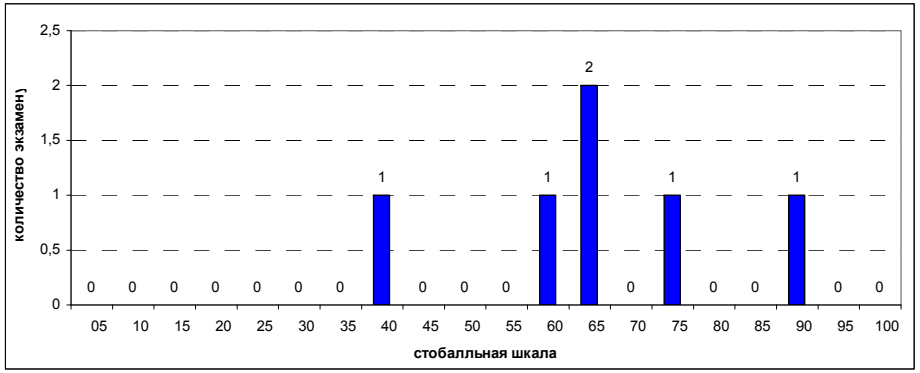

Выполнение заданий ЕГЭ

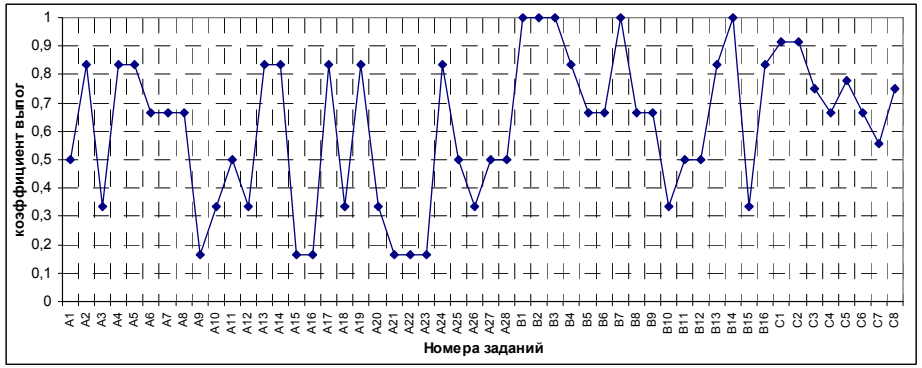

Цильнинский район (код МОУО 21)

Немецкий язык ЕГЭ 2014 *(основной этап)*

Всего экзаменуемых **3** *Средний балл* **36,33**

Освоение экзаменуемыми основных общеобразовательных программ

Порог	Диапазон баллов	Количество экзаменуемых	
не преодолен	0 - 19	0	0,0%
преодолен	20 - 100	3	100,0%
Всего		**3**	

Дополнительная информация

Параметр	Значение
Количество образовательных учреждений	2
Минимальный балл	23
Максимальный балл	47
Количество 100-балльников	0

Распределение участников ЕГЭ по баллам

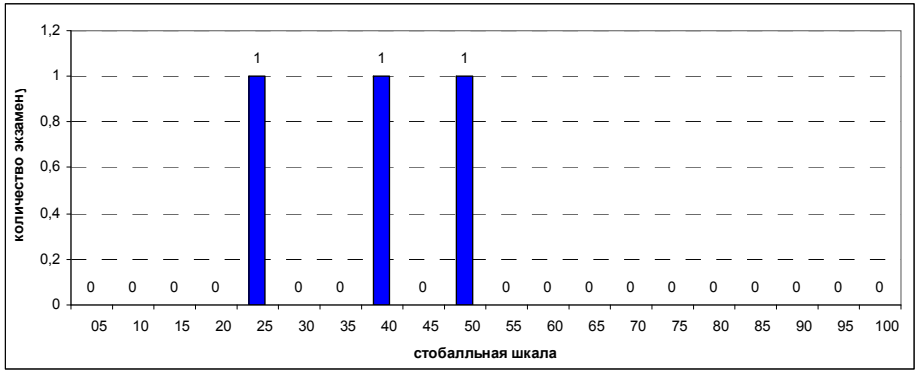

Выполнение заданий ЕГЭ

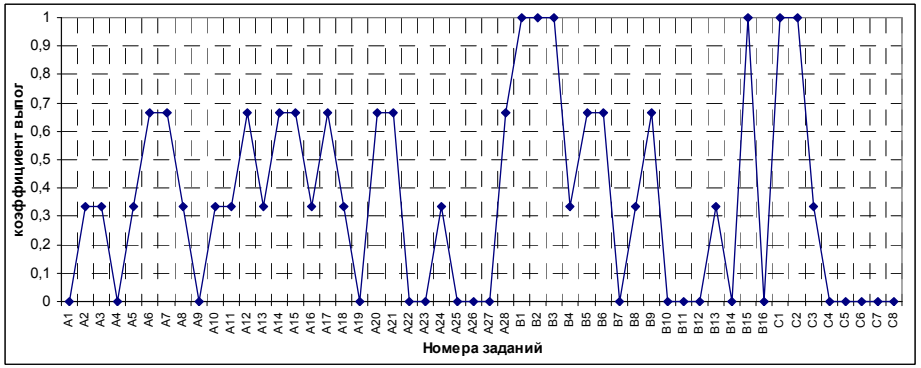

Цильнинский район (код МОУО 21)

Обществознание ЕГЭ 2014 *(основной этап)*

Всего экзаменуемых **123** *Средний балл* **55,64**

Освоение экзаменуемыми основных общеобразовательных программ

Порог	Диапазон баллов	Количество экзаменуемых	
не преодолен	0 - 38	5	4,1%
преодолен	39 - 100	118	95,9%
Всего		**123**	

Дополнительная информация

Параметр	Значение
Количество образовательных учреждений	18
Минимальный балл	26
Максимальный балл	89
Количество 100-балльников	0

Распределение участников ЕГЭ по баллам

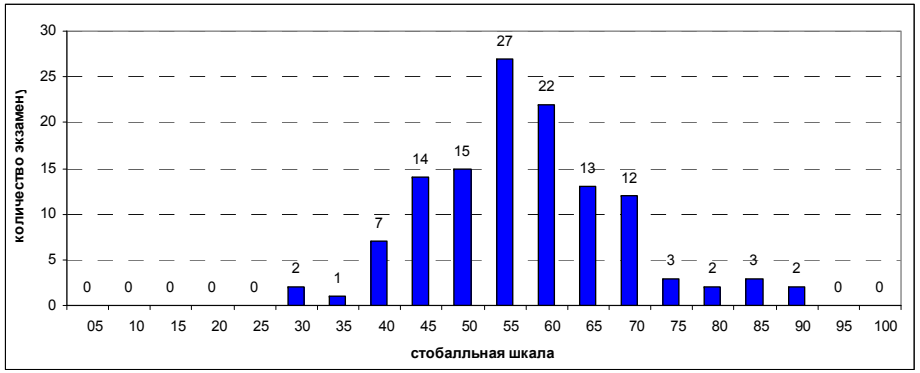

Выполнение заданий ЕГЭ

Цильнинский район (код МОУО 21)

Литература ЕГЭ 2014 *(основной этап)*

Всего экзаменуемых **6** *Средний балл* **55,83**

Освоение экзаменуемыми основных общеобразовательных программ

Порог	Диапазон баллов	Количество экзаменуемых	
не преодолен	0 - 31	0	0,0%
преодолен	32 - 100	6	100,0%
Всего		**6**	

Дополнительная информация

Параметр	Значение
Количество образовательных учреждений	4
Минимальный балл	32
Максимальный балл	68
Количество 100-балльников	0

Распределение участников ЕГЭ по баллам

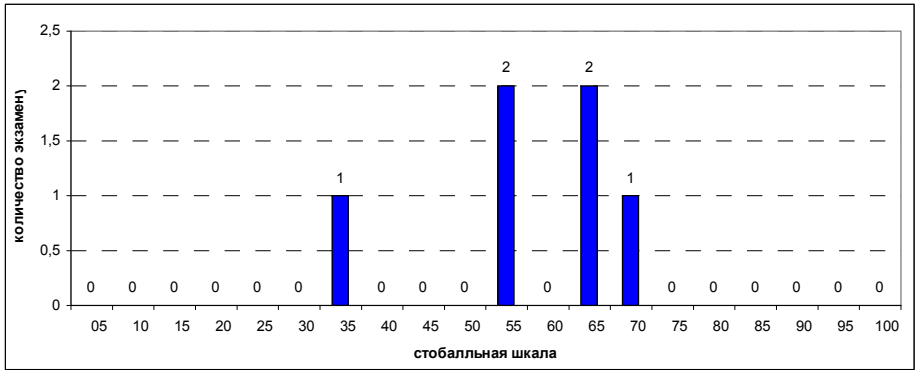

Выполнение заданий ЕГЭ

Цильнинский район

Результаты ЕГЭ по образовательным учреждениям

Русский язык ЕГЭ 2014 *(основной этап)*

№ п/п	Код ОУ	Образовательное Учреждение	Всего экзаме-нуемых	ср. балл	Минимальный балл			
					не набрали		набрали	
					чел.	%	чел.	%
1	021004	МОУ Елховоозернская СОШ	7	71,43	0	0,00%	7	100,00%
2	021014	МОУ Русскоцильнинская СОШ	1	71,00	0	0,00%	1	100,00%
3	021002	МОУ Большенагаткинская СОШ	34	70,94	0	0,00%	34	100,00%
4	021010	МОУ Нижнетимерсянская СОШ	4	70,50	0	0,00%	4	100,00%
5	021003	МОУ Верхнетимерсянская СОШ	6	69,67	0	0,00%	6	100,00%
6	021999	Выпускники прошлых лет Цильнинского р-на	2	68,00	0	0,00%	2	100,00%
7	021017	МОУ Степноанненковская СОШ	7	65,86	0	0,00%	7	100,00%
8	021007	МОУ Кундюковская СОШ	3	65,67	0	0,00%	3	100,00%
9	021015	МОУ Среднетимерсянская СОШ	5	63,80	0	0,00%	5	100,00%
10	021009	МОУ Мокробугурнинская СОШ	3	62,67	0	0,00%	3	100,00%
11	021011	МОУ Новоалгашинская СОШ	6	62,50	0	0,00%	6	100,00%
12	021018	МОУ Цильнинская СОШ	33	61,00	0	0,00%	33	100,00%
13	021016	МОУ Староалгашинская СОШ	6	59,83	0	0,00%	6	100,00%
14	021012	МОУ Новоникулинская СОШ	6	58,50	0	0,00%	6	100,00%
15	021013	МОУ Покровская СОШ	5	58,40	0	0,00%	5	100,00%
16	021005	МОУ Красновосходская СОШ	3	58,00	0	0,00%	3	100,00%
17	021001	МОУ Богдашкинская СОШ	2	56,00	0	0,00%	2	100,00%
18	021008	МОУ Малонагаткинская СОШ	4	55,00	0	0,00%	4	100,00%
		Итого по МОУО Цильнинский район	***137***	***64,82***	***0***	***0,00%***	***137***	***100,00%***
		Итого по Ульяновской области	***6180***	***63,93***	***22***	***0,36%***	***6158***	***99,64%***

Математика ЕГЭ 2014 *(основной этап)*

№ п/п	Код ОУ	Образовательное Учреждение	Всего экзаме-нуемых	ср. балл	Минимальный балл			
					не набрали		набрали	
					чел.	%	чел.	%
1	021001	МОУ Богдашкинская СОШ	2	56,00	0	0,00%	2	100,00%
2	021015	МОУ Среднетимерсянская СОШ	5	56,00	0	0,00%	5	100,00%
3	021002	МОУ Большенагаткинская СОШ	34	52,82	0	0,00%	34	100,00%
4	021014	МОУ Русскоцильнинская СОШ	1	52,00	0	0,00%	1	100,00%
5	021011	МОУ Новоалгашинская СОШ	6	50,83	0	0,00%	6	100,00%
6	021009	МОУ Мокробугурнинская СОШ	3	48,00	0	0,00%	3	100,00%
7	021003	МОУ Верхнетимерсянская СОШ	6	46,67	0	0,00%	6	100,00%
8	021004	МОУ Елховоозернская СОШ	7	45,14	0	0,00%	7	100,00%
9	021007	МОУ Кундюковская СОШ	3	44,00	0	0,00%	3	100,00%
10	021008	МОУ Малонагаткинская СОШ	4	41,00	0	0,00%	4	100,00%
11	021018	МОУ Цильнинская СОШ	33	39,45	1	3,03%	32	96,97%
12	021010	МОУ Нижнетимерсянская СОШ	4	39,00	0	0,00%	4	100,00%
13	021016	МОУ Староалгашинская СОШ	6	38,67	0	0,00%	6	100,00%
14	021012	МОУ Новоникулинская СОШ	6	38,17	1	16,67%	5	83,33%
15	021005	МОУ Красновосходская СОШ	3	36,00	0	0,00%	3	100,00%
16	021017	МОУ Степноанненковская СОШ	7	36,00	0	0,00%	7	100,00%
17	021013	МОУ Покровская СОШ	5	29,60	0	0,00%	5	100,00%
18	021999	Выпускники прошлых лет Цильнинского р-на	4	28,00	0	0,00%	4	100,00%
		Итого по МОУО Цильнинский район	***139***	***44,03***	***2***	***1,44%***	***137***	***98,56%***
		Итого по Ульяновской области	***6067***	***44,87***	***124***	***2,04%***	***5943***	***97,96%***

Цильнинский район

Результаты ЕГЭ по образовательным учреждениям

Физика ЕГЭ 2014 *(основной этап)*

№ п/п	Код ОУ	Образовательное Учреждение	Всего экзаме-нуемых	ср. балл	Минимальный балл			
					не набрали		набрали	
					чел.	%	чел.	%
1	021002	МОУ Большенагаткинская СОШ	10	46,60	1	10,00%	9	90,00%
2	021007	МОУ Кундюковская СОШ	1	46,00	0	0,00%	1	100,00%
3	021011	МОУ Новоалгашинская СОШ	2	45,50	0	0,00%	2	100,00%
4	021018	МОУ Цильнинская СОШ	7	43,57	1	14,29%	6	85,71%
5	021001	МОУ Богдашкинская СОШ	2	42,50	0	0,00%	2	100,00%
6	021004	МОУ Елховоозернская СОШ	1	39,00	0	0,00%	1	100,00%
7	021003	МОУ Верхнетимерсянская СОШ	2	36,50	1	50,00%	1	50,00%
8	021013	МОУ Покровская СОШ	2	36,00	1	50,00%	1	50,00%
9	021016	МОУ Староалгашинская СОШ	2	28,50	2	100,00%	0	0,00%
		Итого по МОУО Цильнинский район	***29***	***42,55***	***6***	***20,69%***	***23***	***79,31%***
		Итого по Ульяновской области	***1883***	***44,73***	***300***	***15,93%***	***1583***	***84,07%***

Химия ЕГЭ 2014 *(основной этап)*

№ п/п	Код ОУ	Образовательное Учреждение	Всего экзаме-нуемых	ср. балл	Минимальный балл			
					не набрали		набрали	
					чел.	%	чел.	%
1	021004	МОУ Елховоозернская СОШ	1	76,00	0	0,00%	1	100,00%
2	021010	МОУ Нижнетимерсянская СОШ	1	72,00	0	0,00%	1	100,00%
3	021016	МОУ Староалгашинская СОШ	1	65,00	0	0,00%	1	100,00%
4	021012	МОУ Новоникулинская СОШ	1	62,00	0	0,00%	1	100,00%
5	021002	МОУ Большенагаткинская СОШ	2	53,50	0	0,00%	2	100,00%
6	021005	МОУ Красновосходская СОШ	1	47,00	0	0,00%	1	100,00%
7	021999	Выпускники прошлых лет Цильнинского района	1	44,00	0	0,00%	1	100,00%
8	021018	МОУ Цильнинская СОШ	1	39,00	0	0,00%	1	100,00%
9	021003	МОУ Верхнетимерсянская СОШ	2	36,00	1	50,00%	1	50,00%
		Итого по МОУО Цильнинский район	***11***	***53,09***	***1***	***9,09%***	***10***	***90,91%***
		Итого по Ульяновской области	***691***	***54,83***	***95***	***13,75%***	***596***	***86,25%***

Информатика ЕГЭ 2014 *(основной этап)*

№ п/п	Код ОУ	Образовательное Учреждение	Всего экзаме-нуемых	ср. балл	Минимальный балл			
					не набрали		набрали	
					чел.	%	чел.	%
1	021018	МОУ Цильнинская СОШ	3	64,00	0	0,00%	3	100,00%
2	021002	МОУ Большенагаткинская СОШ	5	42,00	1	20,00%	4	80,00%
		Итого по МОУО Цильнинский район	***8***	***50,25***	***1***	***12,50%***	***7***	***87,50%***
		Итого по Ульяновской области	***524***	***55,29***	***66***	***12,60%***	***458***	***87,40%***

Цильнинский район

Результаты ЕГЭ по образовательным учреждениям

Биология ЕГЭ 2014 *(основной этап)*

№ п/п	Код ОУ	Образовательное Учреждение	Всего экзаме-нуемых	ср. балл	Минимальный балл			
					не набрали		набрали	
					чел.	%	чел.	%
1	021010	МОУ Нижнетимерсянская СОШ	1	72,00	0	0,00%	1	100,00%
2	021016	МОУ Староалгашинская СОШ	1	71,00	0	0,00%	1	100,00%
3	021005	МОУ Красновосходская СОШ	1	69,00	0	0,00%	1	100,00%
4	021004	МОУ Елховоозернская СОШ	5	58,00	0	0,00%	5	100,00%
5	021017	МОУ Степноанненковская СОШ	4	50,50	0	0,00%	4	100,00%
6	021001	МОУ Богдашкинская СОШ	1	50,00	0	0,00%	1	100,00%
7	021002	МОУ Большенагаткинская СОШ	15	48,73	0	0,00%	15	100,00%
8	021007	МОУ Кундюковская СОШ	1	48,00	0	0,00%	1	100,00%
9	021012	МОУ Новоникулинская СОШ	4	47,50	0	0,00%	4	100,00%
10	021011	МОУ Новоалгашинская СОШ	3	45,00	1	33,33%	2	66,67%
11	021018	МОУ Цильнинская СОШ	15	42,27	2	13,33%	13	86,67%
12	021013	МОУ Покровская СОШ	1	40,00	0	0,00%	1	100,00%
13	021003	МОУ Верхнетимерсянская СОШ	2	40,00	0	0,00%	2	100,00%
14	021008	МОУ Малонагаткинская СОШ	2	37,50	0	0,00%	2	100,00%
15	021015	МОУ Среднетимерсянская СОШ	1	37,00	0	0,00%	1	100,00%
		Итого по МОУО Цильнинский район	***57***	***47,79***	***3***	***5,26%***	***54***	***94,74%***
		Итого по Ульяновской области	***1464***	***51,48***	***134***	***9,15%***	***1330***	***90,85%***

История ЕГЭ 2014 *(основной этап)*

№ п/п	Код ОУ	Образовательное Учреждение	Всего экзаме-нуемых	ср. балл	Минимальный балл			
					не набрали		набрали	
					чел.	%	чел.	%
1	021002	МОУ Большенагаткинская СОШ	22	58,09	0	0,00%	22	100,00%
2	021004	МОУ Елховоозернская СОШ	1	58,00	0	0,00%	1	100,00%
3	021008	МОУ Малонагаткинская СОШ	2	56,50	0	0,00%	2	100,00%
4	021017	МОУ Степноанненковская СОШ	1	51,00	0	0,00%	1	100,00%
5	021015	МОУ Среднетимерсянская СОШ	1	50,00	0	0,00%	1	100,00%
6	021018	МОУ Цильнинская СОШ	10	49,80	1	10,00%	9	90,00%
7	021010	МОУ Нижнетимерсянская СОШ	2	43,00	0	0,00%	2	100,00%
8	021011	МОУ Новоалгашинская СОШ	2	42,00	0	0,00%	2	100,00%
9	021012	МОУ Новоникулинская СОШ	1	41,00	0	0,00%	1	100,00%
10	021005	МОУ Красновосходская СОШ	1	41,00	0	0,00%	1	100,00%
11	021016	МОУ Староалгашинская СОШ	1	40,00	0	0,00%	1	100,00%
12	021999	Выпускники прошлых лет Цильнинского района	1	40,00	0	0,00%	1	100,00%
13	021003	МОУ Верхнетимерсянская СОШ	4	29,50	2	50,00%	2	50,00%
14	021013	МОУ Покровская СОШ	2	28,50	1	50,00%	1	50,00%
		Итого по МОУО Цильнинский район	***51***	***50,10***	***4***	***7,84%***	***47***	***92,16%***
		Итого по Ульяновской области	***1464***	***46,90***	***224***	***15,30%***	***1240***	***84,70%***

Цильнинский район

Результаты ЕГЭ по образовательным учреждениям

География ЕГЭ 2014 *(основной этап)*

№ п/п	Код ОУ	Образовательное Учреждение	Всего экзаме-нуемых	ср. балл	Минимальный балл			
					не набрали		набрали	
					чел.	%	чел.	%
1	021004	МОУ Елховоозернская СОШ	1	64,00	0	0,00%	1	100,00%
2	021010	МОУ Нижнетимерсянская СОШ	1	50,00	0	0,00%	1	100,00%
3	021018	МОУ Цильнинская СОШ	3	43,67	1	33,33%	2	66,67%
4	021002	МОУ Большенагаткинская СОШ	13	38,77	4	30,77%	9	69,23%
		Итого по МОУО Цильнинский район	***18***	***41,61***	***5***	***27,78%***	***13***	***72,22%***
		Итого по Ульяновской области	***118***	***48,43***	***20***	***16,95%***	***98***	***83,05%***

Английский язык ЕГЭ 2014 *(основной этап)*

№ п/п	Код ОУ	Образовательное Учреждение	Всего экзаме-нуемых	ср. балл	Минимальный балл			
					не набрали		набрали	
					чел.	%	чел.	%
1	021002	МОУ Большенагаткинская СОШ	5	65,20	0	0,00%	5	100,00%
2	021018	МОУ Цильнинская СОШ	1	64,00	0	0,00%	1	100,00%
		Итого по МОУО Цильнинский район	***6***	***65,00***	***0***	***0,00%***	***6***	***100,00%***
		Итого по Ульяновской области	***579***	***61,28***	***8***	***1,38%***	***571***	***98,62%***

Немецкий язык ЕГЭ 2014 *(основной этап)*

№ п/п	Код ОУ	Образовательное Учреждение	Всего экзаме-нуемых	ср. балл	Минимальный балл			
					не набрали		набрали	
					чел.	%	чел.	%
1	021011	МОУ Новоалгашинская СОШ	1	47,00	0	0,00%	1	100,00%
2	021018	МОУ Цильнинская СОШ	2	31,00	0	0,00%	2	100,00%
		Итого по МОУО Цильнинский район	***3***	***36,33***	***0***	***0,00%***	***3***	***100,00%***
		Итого по Ульяновской области	***36***	***42,56***	***1***	***2,78%***	***35***	***97,22%***

Цильнинский район

Результаты ЕГЭ по образовательным учреждениям

Обществознание ЕГЭ 2014 *(основной этап)*

№ п/п	Код ОУ	Образовательное Учреждение	Всего экзаме-нуемых	ср. балл	Минимальный балл			
					не набрали		набрали	
					чел.	%	чел.	%
1	021002	МОУ Большенагаткинская СОШ	34	61,85	0	0,00%	34	100,00%
2	021015	МОУ Среднетимерсянская СОШ	5	59,80	0	0,00%	5	100,00%
3	021018	МОУ Цильнинская СОШ	30	56,90	2	6,67%	28	93,33%
4	021014	МОУ Русскоцильнинская СОШ	1	56,00	0	0,00%	1	100,00%
5	021999	Выпускники прошлых лет Цильнинского района	2	56,00	0	0,00%	2	100,00%
6	021009	МОУ Мокробугурнинская СОШ	3	54,67	0	0,00%	3	100,00%
7	021010	МОУ Нижнетимерсянская СОШ	2	54,50	0	0,00%	2	100,00%
8	021008	МОУ Малонагаткинская СОШ	4	52,75	0	0,00%	4	100,00%
9	021011	МОУ Новоалгашинская СОШ	6	52,00	0	0,00%	6	100,00%
10	021012	МОУ Новоникулинская СОШ	5	51,40	0	0,00%	5	100,00%
11	021004	МОУ Елховоозернская СОШ	7	51,00	0	0,00%	7	100,00%
12	021017	МОУ Степноанненковская СОШ	7	50,29	0	0,00%	7	100,00%
13	021005	МОУ Красновосходская СОШ	3	49,67	1	33,33%	2	66,67%
14	021001	МОУ Богдашкинская СОШ	1	49,00	0	0,00%	1	100,00%
15	021016	МОУ Староалгашинская СОШ	2	49,00	0	0,00%	2	100,00%
16	021007	МОУ Кундюковская СОШ	2	47,50	0	0,00%	2	100,00%
17	021003	МОУ Верхнетимерсянская СОШ	5	46,40	1	20,00%	4	80,00%
18	021013	МОУ Покровская СОШ	4	45,50	1	25,00%	3	75,00%
		Итого по МОУО Цильнинский район	***123***	***55,64***	***5***	***4,07%***	***118***	***95,93%***
		Итого по Ульяновской области	***4461***	***54,79***	***242***	***5,42%***	***4219***	***94,58%***

Литература ЕГЭ 2014 *(основной этап)*

№ п/п	Код ОУ	Образовательное Учреждение	Всего экзаме-нуемых	ср. балл	Минимальный балл			
					не набрали		набрали	
					чел.	%	чел.	%
1	021012	МОУ Новоникулинская СОШ	2	66,50	0	0,00%	2	100,00%
2	021002	МОУ Большенагаткинская СОШ	1	63,00	0	0,00%	1	100,00%
3	021009	МОУ Мокробугурнинская СОШ	1	54,00	0	0,00%	1	100,00%
4	021018	МОУ Цильнинская СОШ	2	42,50	0	0,00%	2	100,00%
		Итого по МОУО Цильнинский район	***6***	***55,83***	***0***	***0,00%***	***6***	***100,00%***
		Итого по Ульяновской области	***294***	***54,53***	***24***	***8,16%***	***270***	***91,84%***

интересный факт

В Ульяновской области в 2014 году есть участник, набравший 100 баллов по трем разным предметам - это Волик Павел, учащийся Октябрьской СОШ Радищевского района. Последний раз учащиеся нашего региона добивались такого результата в 2011 году - тогда отличился Храмцов Игорь, учащийся 20 лицея Ульяновска.

Чердаклинский район (код МОУО 22)

Русский язык ЕГЭ 2014 *(основной этап)*

Всего экзаменуемых 194 *Средний балл* 59,61

Освоение экзаменуемыми основных общеобразовательных программ

Порог	Диапазон баллов	Количество экзаменуемых	
не преодолен	0 - 23	0	0,0%
преодолен	24 - 100	194	100,0%
Всего		**194**	

Дополнительная информация

Параметр	Значение
Количество образовательных учреждений	20
Минимальный балл	28
Максимальный балл	98
Количество 100-балльников	0

Распределение участников ЕГЭ по баллам

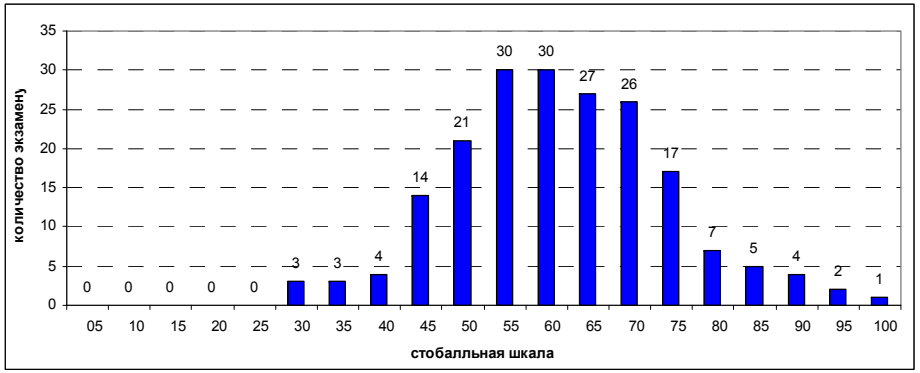

Выполнение заданий ЕГЭ

Чердаклинский район (код МОУО 22)

Математика ЕГЭ 2014 *(основной этап)*

Всего экзаменуемых 192 *Средний балл* 44,08

Освоение экзаменуемыми основных общеобразовательных программ

Порог	Диапазон баллов	Количество экзаменуемых	
не преодолен	0 - 19	0	0,0%
преодолен	20 - 100	192	100,0%
Всего		**192**	

Дополнительная информация

Параметр	Значение
Количество образовательных учреждений	20
Минимальный балл	20
Максимальный балл	79
Количество 100-балльников	0

Распределение участников ЕГЭ по баллам

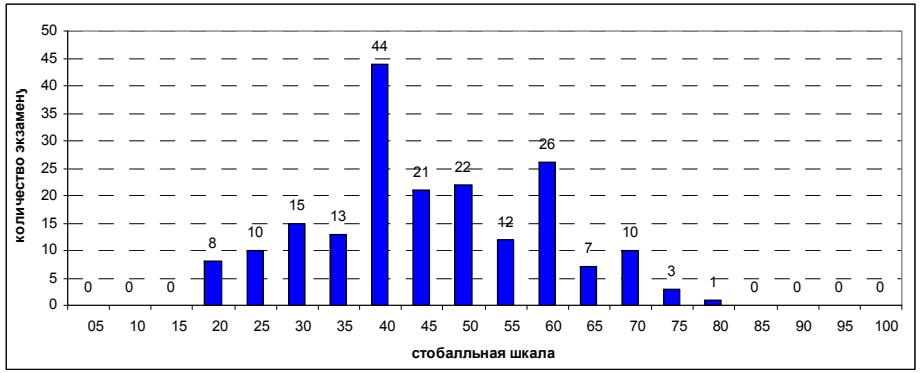

Выполнение заданий ЕГЭ

Чердаклинский район (код МОУО 22)

Физика ЕГЭ 2014 *(основной этап)*

Всего экзаменуемых **48** *Средний балл* **41,54**

Освоение экзаменуемыми основных общеобразовательных программ

Порог	Диапазон баллов	Количество экзаменуемых	
не преодолен	0 - 35	11	22,9%
преодолен	36 - 100	37	77,1%
Всего		**48**	

Дополнительная информация

Параметр	Значение
Количество образовательных учреждений	15
Минимальный балл	23
Максимальный балл	84
Количество 100-балльников	0

Распределение участников ЕГЭ по баллам

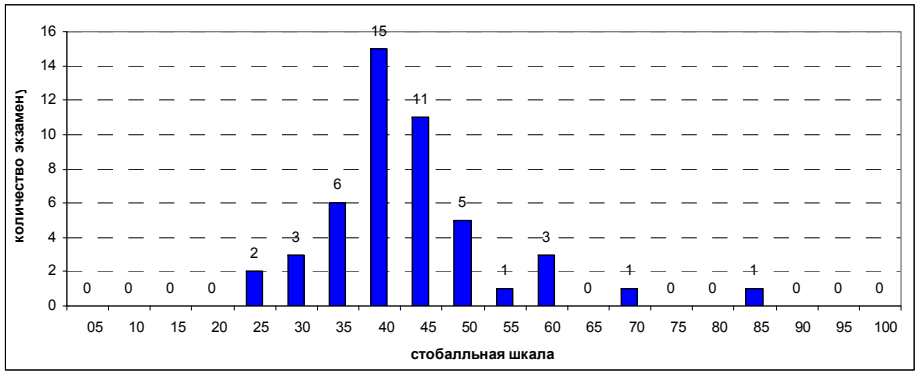

Выполнение заданий ЕГЭ

Чердаклинский район (код МОУО 22)

Химия ЕГЭ 2014 *(основной этап)*

Всего экзаменуемых **23** *Средний балл* **51,17**

Освоение экзаменуемыми основных общеобразовательных программ

Порог	Диапазон баллов	Количество экзаменуемых	
не преодолен	0 - 35	6	26,1%
преодолен	36 - 100	17	73,9%
Всего		**23**	

Дополнительная информация

Параметр	Значение
Количество образовательных учреждений	8
Минимальный балл	13
Максимальный балл	79
Количество 100-балльников	0

Распределение участников ЕГЭ по баллам

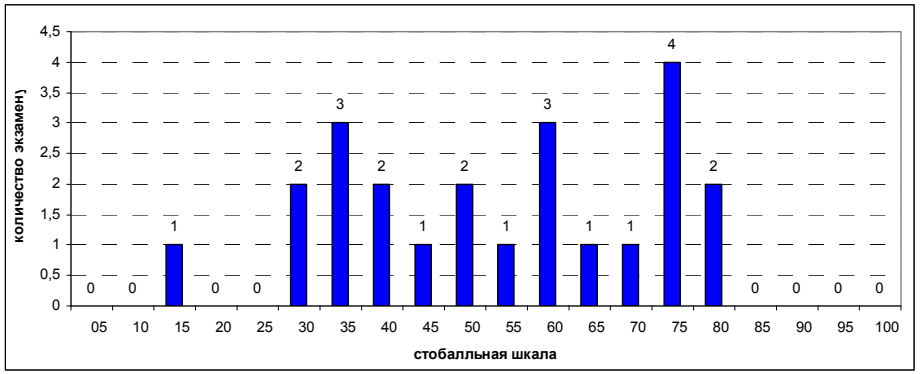

Выполнение заданий ЕГЭ

Чердаклинский район (код МОУО 22)
Информатика ЕГЭ 2014 *(основной этап)*

Всего экзаменуемых **6** *Средний балл* **53,33**

Освоение экзаменуемыми основных общеобразовательных программ

Порог	Диапазон баллов	Количество экзаменуемых	
не преодолен	0 - 39	1	16,7%
преодолен	40 - 100	5	83,3%
Всего		**6**	

Дополнительная информация

Параметр	Значение
Количество образовательных учреждений	5
Минимальный балл	30
Максимальный балл	81
Количество 100-балльников	0

Распределение участников ЕГЭ по баллам

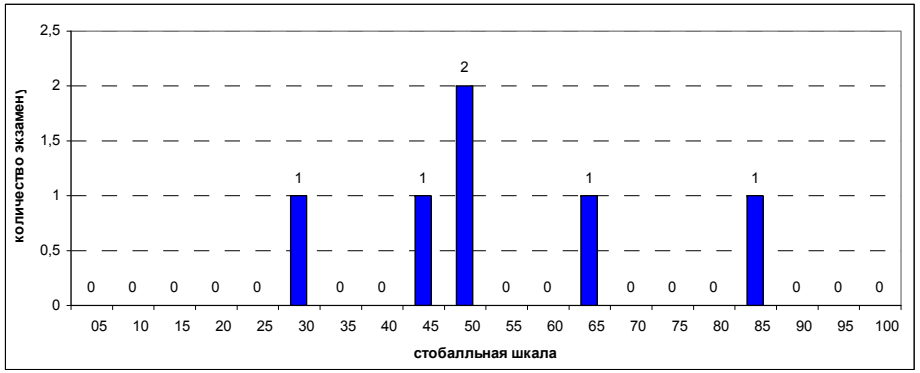

Выполнение заданий ЕГЭ

Чердаклинский район (код МОУО 22)
Биология ЕГЭ 2014 *(основной этап)*

Всего экзаменуемых **65** *Средний балл* **47,69**

Освоение экзаменуемыми основных общеобразовательных программ

Порог	Диапазон баллов	Количество экзаменуемых	
не преодолен	0 - 35	6	9,2%
преодолен	36 - 100	59	90,8%
Всего		**65**	

Дополнительная информация

Параметр	Значение
Количество образовательных учреждений	15
Минимальный балл	26
Максимальный балл	76
Количество 100-балльников	0

Распределение участников ЕГЭ по баллам

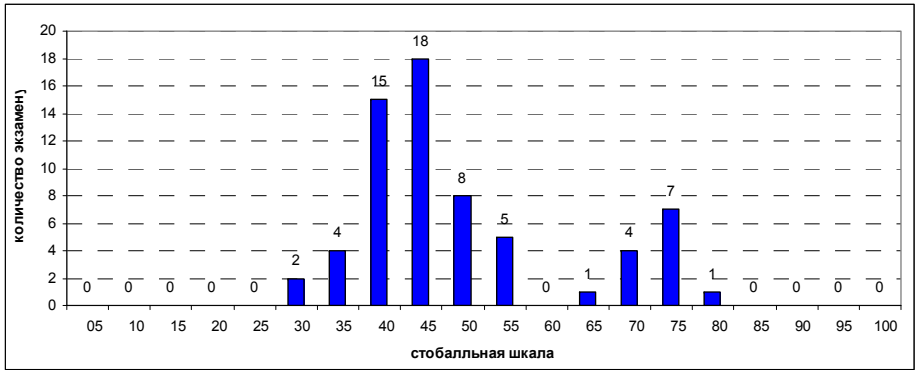

Выполнение заданий ЕГЭ

Чердаклинский район (код МОУО 22)

История ЕГЭ 2014 *(основной этап)*

Всего экзаменуемых **46** *Средний балл* **40,63**

Освоение экзаменуемыми основных общеобразовательных программ

Порог	Диапазон баллов	Количество экзаменуемых	
не преодолен	0 - 31	11	23,9%
преодолен	32 - 100	35	76,1%
Всего		**46**	

Дополнительная информация

Параметр	Значение
Количество образовательных учреждений	10
Минимальный балл	20
Максимальный балл	72
Количество 100-балльников	0

Распределение участников ЕГЭ по баллам

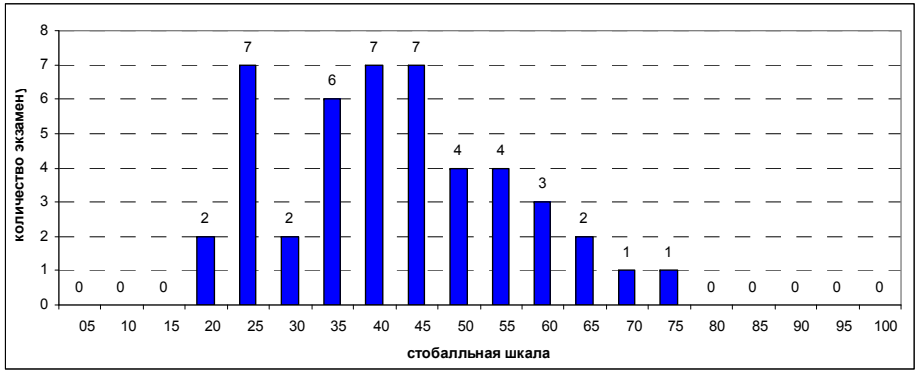

Выполнение заданий ЕГЭ

Чердаклинский район (код МОУО 22)

География ЕГЭ 2014 *(основной этап)*

Всего экзаменуемых **7** *Средний балл* **47,00**

Освоение экзаменуемыми основных общеобразовательных программ

Порог	Диапазон баллов	Количество экзаменуемых	
не преодолен	0 - 36	2	28,6%
преодолен	37 - 100	5	71,4%
Всего		**7**	

Дополнительная информация

Параметр	Значение
Количество образовательных учреждений	5
Минимальный балл	22
Максимальный балл	69
Количество 100-балльников	0

Распределение участников ЕГЭ по баллам

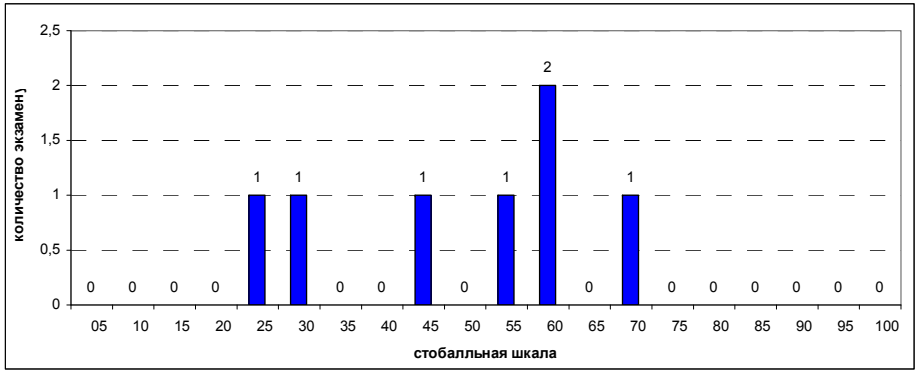

Выполнение заданий ЕГЭ

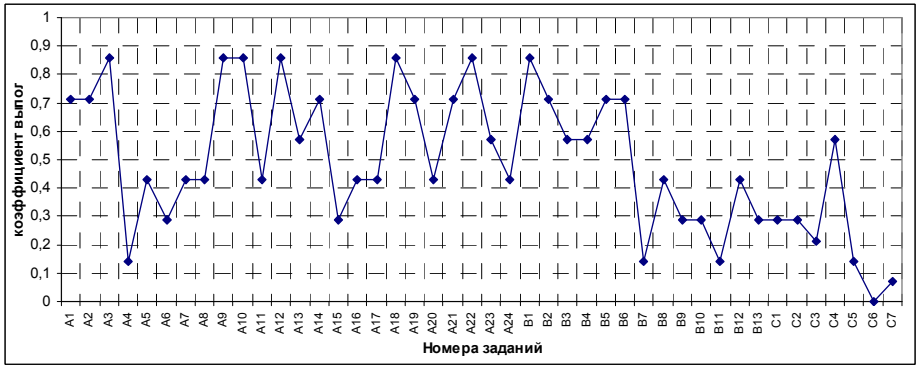

Чердаклинский район (код МОУО 22)

Английский язык ЕГЭ 2014 *(основной этап)*

Всего экзаменуемых 7 *Средний балл* 50,86

Освоение экзаменуемыми основных общеобразовательных программ

Порог	Диапазон баллов	Количество экзаменуемых	
не преодолен	0 - 19	0	0,0%
преодолен	20 - 100	7	100,0%
Всего		**7**	

Дополнительная информация

Параметр	Значение
Количество образовательных учреждений	4
Минимальный балл	22
Максимальный балл	79
Количество 100-балльников	0

Распределение участников ЕГЭ по баллам

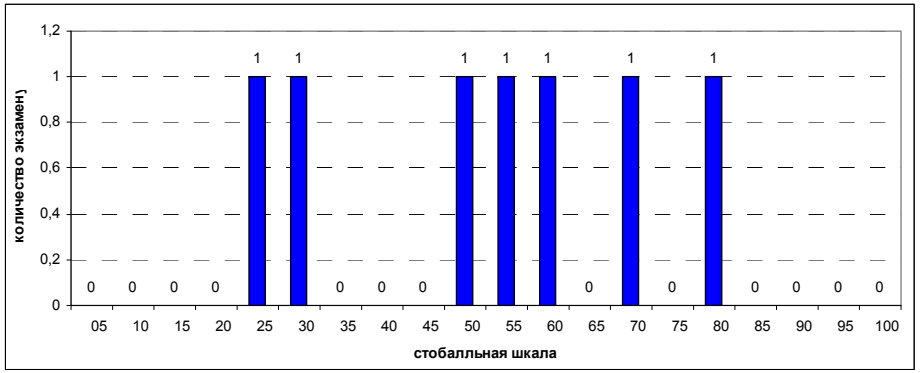

Выполнение заданий ЕГЭ

Чердаклинский район (код МОУО 22)

Обществознание ЕГЭ 2014 *(основной этап)*

Всего экзаменуемых 150 *Средний балл* 51,81

Освоение экзаменуемыми основных общеобразовательных программ

Порог	Диапазон баллов	Количество экзаменуемых	
не преодолен	0 - 38	16	10,7%
преодолен	39 - 100	134	89,3%
Всего		**150**	

Дополнительная информация

Параметр	Значение
Количество образовательных учреждений	20
Минимальный балл	21
Максимальный балл	86
Количество 100-балльников	0

Распределение участников ЕГЭ по баллам

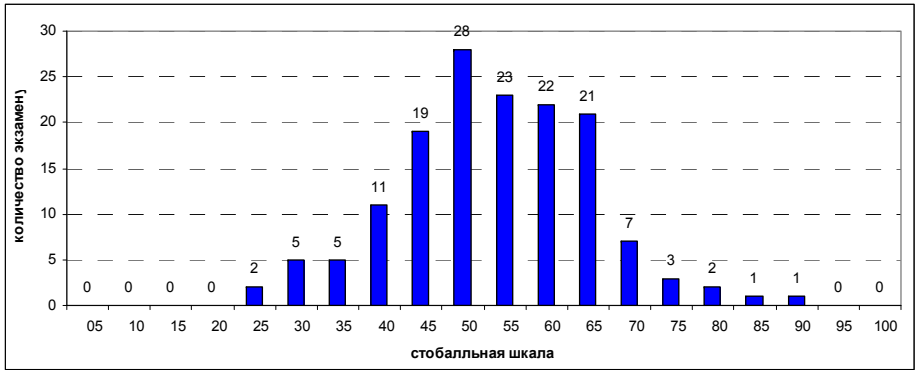

Выполнение заданий ЕГЭ

Чердаклинский район (код МОУО 22)

Литература ЕГЭ 2014 *(основной этап)*

Всего экзаменуемых 7 *Средний балл* 49,57

Освоение экзаменуемыми основных общеобразовательных программ

Порог	Диапазон баллов	Количество экзаменуемых	
не преодолен	0 - 31	0	0,0%
преодолен	32 - 100	7	100,0%
Всего		**7**	

Дополнительная информация

Параметр	Значение
Количество образовательных учреждений	4
Минимальный балл	35
Максимальный балл	72
Количество 100-балльников	0

Распределение участников ЕГЭ по баллам

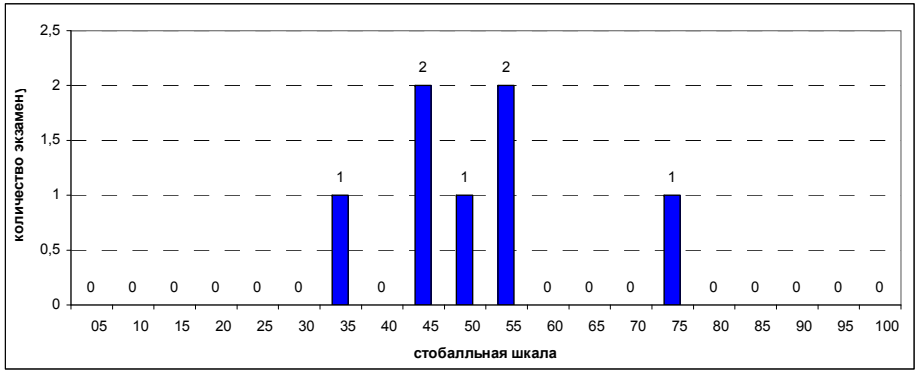

Выполнение заданий ЕГЭ

Чердаклинский район

Результаты ЕГЭ по образовательным учреждениям

Русский язык ЕГЭ 2014 *(основной этап)*

№ п/п	Код ОУ	Образовательное Учреждение	Всего экзаме-нуемых	ср. балл	Минимальный балл			
					не набрали		набрали	
					чел.	%	чел.	%
1	022001	МБОУ Чердаклинская средняя школа №1 имени доктора Л.М.Рошаля	26	68,00	0	0,00%	26	100,00%
2	022003	МКОУ Андреевская средняя школа имени Н.Н.Благова	9	67,22	0	0,00%	9	100,00%
3	022013	МКОУ Озерская средняя школа имени Заслуженного учителя РФ А.Ф.Дворянинова	10	66,80	0	0,00%	10	100,00%
4	022023	МКОУ Пятисотенная средняя школа	4	66,25	0	0,00%	4	100,00%
5	022012	МКОУ Новобелоярская средняя школа	3	61,67	0	0,00%	3	100,00%
6	022014	МОУ Октябрьский сельский лицей	34	61,24	0	0,00%	34	100,00%
7	022002	МОУ Чердаклинская СОШ №2	25	60,32	0	0,00%	25	100,00%
8	022004	Муниципальное казенное общеобразовательное учреждение Архангельская средняя школа имени писателя И.А.Гончарова	3	59,67	0	0,00%	3	100,00%
9	022006	МКОУ Богдашкинская средняя школа	13	59,38	0	0,00%	13	100,00%
10	022011	МБОУ Мирновская средняя школа имени С.Ю.Пядышева	15	56,67	0	0,00%	15	100,00%
11	022008	МОУ Володарская СОШ	3	56,33	0	0,00%	3	100,00%
12	022007	МКОУ Бряндинская средняя школа имени Народной артистки РФ Е.А.Сапоговой	9	53,78	0	0,00%	9	100,00%
13	022022	МКОУ Уразгильдинская средняя школа имени Р.Ф. Гареева	5	53,40	0	0,00%	5	100,00%
14	022021	МКОУ Калмаюрская средняя школа им.Д.И.Шарипова	5	53,20	0	0,00%	5	100,00%
15	022005	МОУ Абдулловская СОШ	2	53,00	0	0,00%	2	100,00%
16	022019	МКОУ Старобелоярская средняя школа	5	52,20	0	0,00%	5	100,00%
17	022999	Выпускники прошлых лет Чердаклинского района	3	51,00	0	0,00%	3	100,00%
18	022016	МБОУ Первомайская СОШ	13	50,77	0	0,00%	13	100,00%
19	022009	МОУ Енганаевская СОШ	5	47,00	0	0,00%	5	100,00%
20	022018	МКОУ Суходольская средняя школа имени генерал-майора Соколова П.А.	2	40,50	0	0,00%	2	100,00%
		Итого по МОУО Чердаклинский район	***194***	***59,61***	***0***	***0,00%***	***194***	***100,00%***
		Итого по Ульяновской области	***6180***	***63,93***	***22***	***0,36%***	***6158***	***99,64%***

Математика ЕГЭ 2014 *(основной этап)*

№ п/п	Код ОУ	Образовательное Учреждение	Всего экзаме-нуемых	ср. балл	Минимальный балл			
					не набрали		набрали	
					чел.	%	чел.	%
1	022002	МОУ Чердаклинская СОШ №2	25	51,48	0	0,00%	25	100,00%
2	022021	МКОУ Калмаюрская средняя школа им.Д.И.Шарипова	5	51,20	0	0,00%	5	100,00%
3	022999	Выпускники прошлых лет Чердаклинского района	2	50,00	0	0,00%	2	100,00%
4	022001	МБОУ Чердаклинская средняя школа №1 имени доктора Л.М.Рошаля	26	49,15	0	0,00%	26	100,00%

Чердаклинский район

Результаты ЕГЭ по образовательным учреждениям

Математика ЕГЭ 2014 *(основной этап)*

№ п/п	Код ОУ	Образовательное Учреждение	Всего экзаме-нуемых	ср. балл	Минимальный балл			
					не набрали		набрали	
					чел.	%	чел.	%
5	022013	МКОУ Озерская средняя школа имени Заслуженного учителя РФ А.Ф.Дворянинова	10	47,60	0	0,00%	10	100,00%
6	022012	МКОУ Новобелоярская средняя школа	3	46,67	0	0,00%	3	100,00%
7	022003	МКОУ Андреевская средняя школа имени Н.Н.Благова	9	44,78	0	0,00%	9	100,00%
8	022014	МОУ Октябрьский сельский лицей	33	43,85	0	0,00%	33	100,00%
9	022022	МКОУ Уразгильдинская средняя школа имени Р.Ф. Гареева	5	42,80	0	0,00%	5	100,00%
10	022006	МКОУ Богдашкинская средняя школа	13	42,46	0	0,00%	13	100,00%
11	022004	Муниципальное казенное общеобразовательное учреждение Архангельская средняя школа имени писателя И.А.Гончарова	3	41,33	0	0,00%	3	100,00%
12	022009	МОУ Енганаевская СОШ	5	40,00	0	0,00%	5	100,00%
13	022011	МБОУ Мирновская средняя школа имени С.Ю.Пядышева	15	39,73	0	0,00%	15	100,00%
14	022018	МКОУ Суходольская средняя школа имени генерал-майора Соколова П.А.	2	38,00	0	0,00%	2	100,00%
15	022007	МКОУ Бряндинская средняя школа имени Народной артистки РФ Е.А.Сапоговой	9	37,33	0	0,00%	9	100,00%
16	022016	МБОУ Первомайская СОШ	13	37,08	0	0,00%	13	100,00%
17	022019	МКОУ Старобелоярская средняя школа	5	36,80	0	0,00%	5	100,00%
18	022023	МКОУ Пятисотенная средняя школа	4	36,00	0	0,00%	4	100,00%
19	022008	МОУ Володарская СОШ	3	34,67	0	0,00%	3	100,00%
20	022005	МОУ Абдулловская СОШ	2	32,00	0	0,00%	2	100,00%
		Итого по МОУО Чердаклинский район	***192***	***44,08***	***0***	***0,00%***	***192***	***100,00%***
		Итого по Ульяновской области	***6067***	***44,87***	***124***	***2,04%***	***5943***	***97,96%***

Физика ЕГЭ 2014 *(основной этап)*

№ п/п	Код ОУ	Образовательное Учреждение	Всего экзаме-нуемых	ср. балл	Минимальный балл			
					не набрали		набрали	
					чел.	%	чел.	%
1	022005	МОУ Абдулловская СОШ	1	48,00	0	0,00%	1	100,00%
2	022999	Выпускники прошлых лет Чердаклинского района	1	48,00	0	0,00%	1	100,00%
3	022012	МКОУ Новобелоярская средняя школа	2	47,50	0	0,00%	2	100,00%
4	022002	МОУ Чердаклинская СОШ №2	6	45,17	1	16,67%	5	83,33%
5	022014	МОУ Октябрьский сельский лицей	11	44,82	2	18,18%	9	81,82%
6	022022	МКОУ Уразгильдинская средняя школа имени Р.Ф. Гареева	1	44,00	0	0,00%	1	100,00%
7	022003	МКОУ Андреевская средняя школа имени Н.Н.Благова	2	43,50	0	0,00%	2	100,00%
8	022001	МБОУ Чердаклинская средняя школа №1 имени доктора Л.М.Рошаля	3	43,00	1	33,33%	2	66,67%
9	022009	МОУ Енганаевская СОШ	1	41,00	0	0,00%	1	100,00%
10	022016	МБОУ Первомайская СОШ	4	40,75	1	25,00%	3	75,00%

Чердаклинский район

Результаты ЕГЭ по образовательным учреждениям

Физика ЕГЭ 2014 *(основной этап)*

№ п/п	Код ОУ	Образовательное Учреждение	Всего экзаме-нуемых	ср. балл	Минимальный балл			
					не набрали		набрали	
					чел.	%	чел.	%
11	022004	Муниципальное казенное общеобразовательное учреждение Архангельская средняя школа имени писателя И.А.Гончарова	2	39,50	0	0,00%	2	100,00%
12	022011	МБОУ Мирновская средняя школа имени С.Ю.Пядышева	4	36,50	2	50,00%	2	50,00%
13	022006	МКОУ Богдашкинская средняя школа	4	36,25	1	25,00%	3	75,00%
14	022013	МКОУ Озерская средняя школа имени Заслуженного учителя РФ А.Ф.Дворянинова	4	34,25	2	50,00%	2	50,00%
15	022019	МКОУ Старобелоярская средняя школа	2	34,00	1	50,00%	1	50,00%
		Итого по МОУО Чердаклинский район	***48***	***41,54***	***11***	***22,92%***	***37***	***77,08%***
		Итого по Ульяновской области	***1883***	***44,73***	***300***	***15,93%***	***1583***	***84,07%***

Химия ЕГЭ 2014 *(основной этап)*

№ п/п	Код ОУ	Образовательное Учреждение	Всего экзаме-нуемых	ср. балл	Минимальный балл			
					не набрали		набрали	
					чел.	%	чел.	%
1	022008	МОУ Володарская СОШ	1	63,00	0	0,00%	1	100,00%
2	022014	МОУ Октябрьский сельский лицей	6	60,83	0	0,00%	6	100,00%
3	022001	МБОУ Чердаклинская средняя школа №1 имени доктора Л.М.Рошаля	4	59,00	1	25,00%	3	75,00%
4	022013	МКОУ Озерская средняя школа имени Заслуженного учителя РФ А.Ф.Дворянинова	1	56,00	0	0,00%	1	100,00%
5	022002	МОУ Чердаклинская СОШ №2	6	51,17	1	16,67%	5	83,33%
6	022022	МКОУ Уразгильдинская средняя школа имени Р.Ф. Гареева	1	31,00	1	100,00%	0	0,00%
7	022016	МБОУ Первомайская СОШ	3	31,00	2	66,67%	1	33,33%
8	022011	МБОУ Мирновская средняя школа имени С.Ю.Пядышева	1	26,00	1	100,00%	0	0,00%
		Итого по МОУО Чердаклинский район	***23***	***51,17***	***6***	***26,09%***	***17***	***73,91%***
		Итого по Ульяновской области	***691***	***54,83***	***95***	***13,75%***	***596***	***86,25%***

Информатика ЕГЭ 2014 *(основной этап)*

№ п/п	Код ОУ	Образовательное Учреждение	Всего экзаме-нуемых	ср. балл	Минимальный балл			
					не набрали		набрали	
					чел.	%	чел.	%
1	022014	МОУ Октябрьский сельский лицей	1	81,00	0	0,00%	1	100,00%
2	022013	МКОУ Озерская средняя школа имени Заслуженного учителя РФ А.Ф.Дворянинова	2	57,50	0	0,00%	2	100,00%
3	022002	МОУ Чердаклинская СОШ №2	1	49,00	0	0,00%	1	100,00%
4	022019	МКОУ Старобелоярская средняя школа	1	45,00	0	0,00%	1	100,00%
5	022001	МБОУ Чердаклинская средняя школа №1 имени доктора Л.М.Рошаля	1	30,00	1	100,00%	0	0,00%
		Итого по МОУО Чердаклинский район	***6***	***53,33***	***1***	***16,67%***	***5***	***83,33%***
		Итого по Ульяновской области	***524***	***55,29***	***66***	***12,60%***	***458***	***87,40%***

Чердаклинский район

Результаты ЕГЭ по образовательным учреждениям

Биология ЕГЭ 2014 *(основной этап)*

№ п/п	Код ОУ	Образовательное Учреждение	Всего экзаме-нуемых	ср. балл	Минимальный балл			
					не набрали		набрали	
					чел.	%	чел.	%
1	022001	МБОУ Чердаклинская средняя школа №1 имени доктора Л.М.Рошаля	5	64,60	0	0,00%	5	100,00%
2	022014	МОУ Октябрьский сельский лицей	7	57,14	1	14,29%	6	85,71%
3	022006	МКОУ Богдашкинская средняя школа	3	54,00	0	0,00%	3	100,00%
4	022002	МОУ Чердаклинская СОШ №2	10	51,00	1	10,00%	9	90,00%
5	022003	МКОУ Андреевская средняя школа имени Н.Н.Благова	2	50,00	0	0,00%	2	100,00%
6	022013	МКОУ Озерская средняя школа имени Заслуженного учителя РФ А.Ф.Дворянинова	5	48,80	1	20,00%	4	80,00%
7	022008	МОУ Володарская СОШ	2	45,50	0	0,00%	2	100,00%
8	022023	МКОУ Пятисотенная средняя школа	4	44,75	0	0,00%	4	100,00%
9	022011	МБОУ Мирновская средняя школа имени С.Ю.Пядышева	8	43,88	0	0,00%	8	100,00%
10	022021	МКОУ Калмаюрская средняя школа им.Д.И.Шарипова	1	43,00	0	0,00%	1	100,00%
11	022022	МКОУ Уразгильдинская средняя школа имени Р.Ф. Гареева	3	41,33	0	0,00%	3	100,00%
12	022016	МБОУ Первомайская СОШ	9	40,11	0	0,00%	9	100,00%
13	022007	МКОУ Бряндинская средняя школа имени Народной артистки РФ Е.А.Сапоговой	1	36,00	0	0,00%	1	100,00%
14	022009	МОУ Енганаевская СОШ	4	35,50	2	50,00%	2	50,00%
15	022019	МКОУ Старобелоярская средняя школа	1	34,00	1	100,00%	0	0,00%
		Итого по МОУО Чердаклинский район	***65***	***47,69***	***6***	***9,23%***	***59***	***90,77%***
		Итого по Ульяновской области	***1464***	***51,48***	***134***	***9,15%***	***1330***	***90,85%***

История ЕГЭ 2014 *(основной этап)*

№ п/п	Код ОУ	Образовательное Учреждение	Всего экзаме-нуемых	ср. балл	Минимальный балл			
					не набрали		набрали	
					чел.	%	чел.	%
1	022013	МКОУ Озерская средняя школа имени Заслуженного учителя РФ А.Ф.Дворянинова	2	51,00	0	0,00%	2	100,00%
2	022014	МОУ Октябрьский сельский лицей	9	48,56	0	0,00%	9	100,00%
3	022011	МБОУ Мирновская средняя школа имени С.Ю.Пядышева	2	45,00	0	0,00%	2	100,00%
4	022001	МБОУ Чердаклинская средняя школа №1 имени доктора Л.М.Рошаля	14	44,14	2	14,29%	12	85,71%
5	022006	МКОУ Богдашкинская средняя школа	3	42,00	0	0,00%	3	100,00%
6	022019	МКОУ Старобелоярская средняя школа	1	37,00	0	0,00%	1	100,00%
7	022004	Муниципальное казенное общеобразовательное учреждение Архангельская средняя школа имени писателя И.А.Гончарова	1	37,00	0	0,00%	1	100,00%
8	022012	МКОУ Новобелоярская средняя школа	2	32,00	1	50,00%	1	50,00%
9	022002	МОУ Чердаклинская СОШ №2	8	31,63	5	62,50%	3	37,50%
10	022009	МОУ Енганаевская СОШ	4	26,25	3	75,00%	1	25,00%
		Итого по МОУО Чердаклинский район	***46***	***40,63***	***11***	***23,91%***	***35***	***76,09%***
		Итого по Ульяновской области	***1464***	***46,90***	***224***	***15,30%***	***1240***	***84,70%***

Чердаклинский район

Результаты ЕГЭ по образовательным учреждениям

География ЕГЭ 2014 *(основной этап)*

№ п/п	Код ОУ	Образовательное Учреждение	Всего экзаме-нуемых	ср. балл	Минимальный балл			
					не набрали		набрали	
					чел.	%	чел.	%
1	022002	МОУ Чердаклинская СОШ №2	1	69,00	0	0,00%	1	100,00%
2	022016	МБОУ Первомайская СОШ	1	58,00	0	0,00%	1	100,00%
3	022013	МКОУ Озерская средняя школа имени Заслуженного учителя РФ А.Ф.Дворянинова	1	57,00	0	0,00%	1	100,00%
4	022019	МКОУ Старобелоярская средняя школа	1	51,00	0	0,00%	1	100,00%
5	022001	МБОУ Чердаклинская средняя школа №1 имени доктора Л.М.Рошаля	3	31,33	2	66,67%	1	33,33%
		Итого по МОУО Чердаклинский район	***7***	***47,00***	***2***	***28,57%***	***5***	***71,43%***
		Итого по Ульяновской области	***118***	***48,43***	***20***	***16,95%***	***98***	***83,05%***

Английский язык ЕГЭ 2014 *(основной этап)*

№ п/п	Код ОУ	Образовательное Учреждение	Всего экзаме-нуемых	ср. балл	Минимальный балл			
					не набрали		набрали	
					чел.	%	чел.	%
1	022014	МОУ Октябрьский сельский лицей	2	73,00	0	0,00%	2	100,00%
2	022004	Муниципальное казенное общеобразовательное учреждение Архангельская средняя школа имени писателя И.А.Гончарова	1	59,00	0	0,00%	1	100,00%
3	022002	МОУ Чердаклинская СОШ №2	3	40,67	0	0,00%	3	100,00%
4	022001	МБОУ Чердаклинская средняя школа №1 имени доктора Л.М.Рошаля	1	29,00	0	0,00%	1	100,00%
		Итого по МОУО Чердаклинский район	***7***	***50,86***	***0***	***0,00%***	***7***	***100,00%***
		Итого по Ульяновской области	***579***	***61,28***	***8***	***1,38%***	***571***	***98,62%***

Немецкий язык ЕГЭ 2014 *(основной этап)*

№ п/п	Код ОУ	Образовательное Учреждение	Всего экзаме-нуемых	ср. балл	Минимальный балл			
					не набрали		набрали	
					чел.	%	чел.	%
1	022014	МОУ Октябрьский сельский лицей	1	20,00	0	0,00%	1	100,00%
		Итого по МОУО Чердаклинский район	***1***	***20,00***	***0***	***0,00%***	***1***	***100,00%***
		Итого по Ульяновской области	***36***	***42,56***	***1***	***2,78%***	***35***	***97,22%***

Чердаклинский район

Результаты ЕГЭ по образовательным учреждениям

Обществознание ЕГЭ 2014 *(основной этап)*

№ п/п	Код ОУ	Образовательное Учреждение	Всего экзаме-нуемых	ср. балл	Минимальный балл			
					не набрали		набрали	
					чел.	%	чел.	%
1	022022	МКОУ Уразгильдинская средняя школа имени Р.Ф. Гареева	3	57,00	0	0,00%	3	100,00%
2	022014	МОУ Октябрьский сельский лицей	25	56,76	1	4,00%	24	96,00%
3	022006	МКОУ Богдашкинская средняя школа	11	56,55	0	0,00%	11	100,00%
4	022013	МКОУ Озерская средняя школа имени Заслуженного учителя РФ А.Ф.Дворянинова	6	55,83	0	0,00%	6	100,00%
5	022001	МБОУ Чердаклинская средняя школа №1 имени доктора Л.М.Рошаля	22	54,82	3	13,64%	19	86,36%
6	022023	МКОУ Пятисотенная средняя школа	4	53,50	0	0,00%	4	100,00%
7	022021	МКОУ Калмаюрская средняя школа им.Д.И.Шарипова	3	53,33	0	0,00%	3	100,00%
8	022999	Выпускники прошлых лет Чердаклинского района	1	53,00	0	0,00%	1	100,00%
9	022008	МОУ Володарская СОШ	2	53,00	0	0,00%	2	100,00%
10	022011	МБОУ Мирновская средняя школа имени С.Ю.Пядышева	11	52,64	1	9,09%	10	90,91%
11	022003	МКОУ Андреевская средняя школа имени Н.Н.Благова	8	51,38	1	12,50%	7	87,50%
12	022002	МОУ Чердаклинская СОШ №2	20	49,85	1	5,00%	19	95,00%
13	022016	МБОУ Первомайская СОШ	11	48,73	2	18,18%	9	81,82%
14	022012	МКОУ Новобелоярская средняя школа	3	48,67	0	0,00%	3	100,00%
15	022005	МОУ Абдулловская СОШ	1	46,00	0	0,00%	1	100,00%
16	022007	МКОУ Бряндинская средняя школа имени Народной артистки РФ Е.А.Сапоговой	6	41,83	1	16,67%	5	83,33%
17	022009	МОУ Енганаевская СОШ	5	41,60	2	40,00%	3	60,00%
18	022019	МКОУ Старобелоярская средняя школа	5	41,40	2	40,00%	3	60,00%
19	022004	Муниципальное казенное общеобразовательное учреждение Архангельская средняя школа имени писателя И.А.Гончарова	2	35,00	1	50,00%	1	50,00%
20	022018	МКОУ Суходольская средняя школа имени генерал-майора Соколова П.А.	1	34,00	1	100,00%	0	0,00%
		Итого по МОУО Чердаклинский район	***150***	***51,81***	***16***	***10,67%***	***134***	***89,33%***
		Итого по Ульяновской области	***4461***	***54,79***	***242***	***5,42%***	***4219***	***94,58%***

Литература ЕГЭ 2014 *(основной этап)*

№ п/п	Код ОУ	Образовательное Учреждение	Всего экзаме-нуемых	ср. балл	Минимальный балл			
					не набрали		набрали	
					чел.	%	чел.	%
1	022014	МОУ Октябрьский сельский лицей	2	53,50	0	0,00%	2	100,00%
2	022019	МКОУ Старобелоярская средняя школа	1	53,00	0	0,00%	1	100,00%
3	022001	МБОУ Чердаклинская средняя школа №1 имени доктора Л.М.Рошаля	2	50,00	0	0,00%	2	100,00%
4	022002	МОУ Чердаклинская СОШ №2	2	43,50	0	0,00%	2	100,00%
		Итого по МОУО Чердаклинский район	***7***	***49,57***	***0***	***0,00%***	***7***	***100,00%***
		Итого по Ульяновской области	***294***	***54,53***	***24***	***8,16%***	***270***	***91,84%***

Базарносызганский район (код МОУО 24)

Русский язык ЕГЭ 2014 *(основной этап)*

Всего экзаменуемых **44** *Средний балл* **56,61**

Освоение экзаменуемыми основных общеобразовательных программ

Порог	Диапазон баллов	Количество экзаменуемых	
не преодолен	0 - 23	1	2,3%
преодолен	24 - 100	43	97,7%
Всего		**44**	

Дополнительная информация

Параметр	Значение
Количество образовательных учреждений	4
Минимальный балл	22
Максимальный балл	90
Количество 100-балльников	0

Распределение участников ЕГЭ по баллам

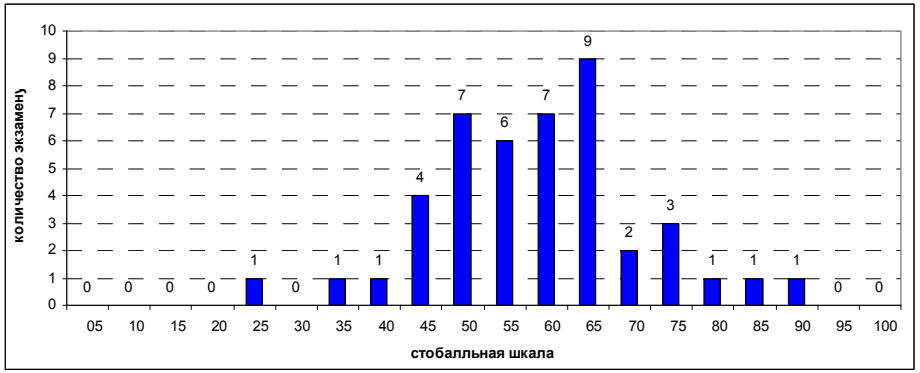

Выполнение заданий ЕГЭ

Базарносызганский район (код МОУО 24)

Математика ЕГЭ 2014 *(основной этап)*

Всего экзаменуемых **44** *Средний балл* **41,09**

Освоение экзаменуемыми основных общеобразовательных программ

Порог	Диапазон баллов	Количество экзаменуемых	
не преодолен	0 - 19	1	2,3%
преодолен	20 - 100	43	97,7%
Всего		**44**	

Дополнительная информация

Параметр	Значение
Количество образовательных учреждений	4
Минимальный балл	7
Максимальный балл	73
Количество 100-балльников	0

Распределение участников ЕГЭ по баллам

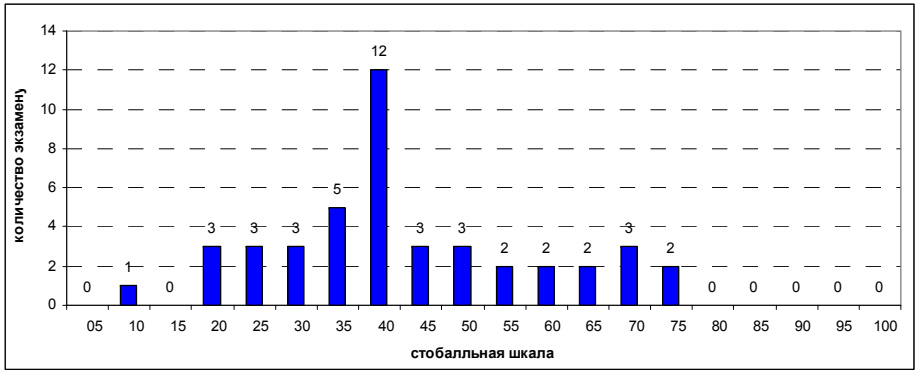

Выполнение заданий ЕГЭ

Базарносызганский район (код МОУО 24)

Физика ЕГЭ 2014 *(основной этап)*

Всего экзаменуемых **19** *Средний балл* **39,74**

Освоение экзаменуемыми основных общеобразовательных программ

Порог	Диапазон баллов	Количество экзаменуемых	
не преодолен	0 - 35	2	10,5%
преодолен	36 - 100	17	89,5%
Всего		**19**	

Дополнительная информация

Параметр	Значение
Количество образовательных учреждений	3
Минимальный балл	20
Максимальный балл	49
Количество 100-балльников	0

Распределение участников ЕГЭ по баллам

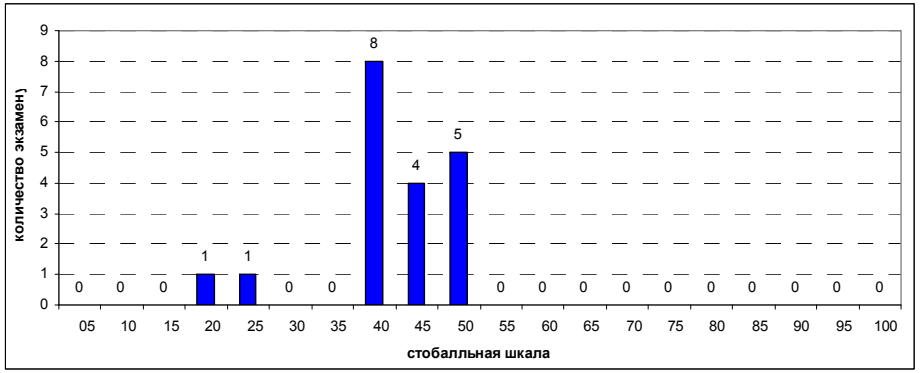

Выполнение заданий ЕГЭ

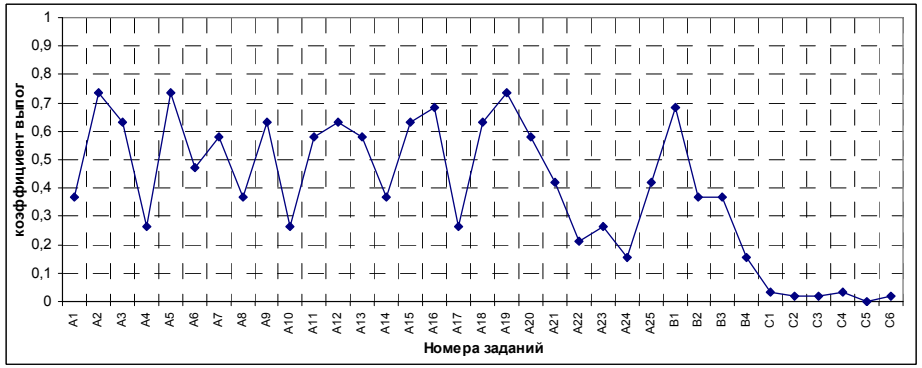

Базарносызганский район (код МОУО 24)

Биология ЕГЭ 2014 *(основной этап)*

Всего экзаменуемых **7** *Средний балл* **48,71**

Освоение экзаменуемыми основных общеобразовательных программ

Порог	Диапазон баллов	Количество экзаменуемых	
не преодолен	0 - 35	1	14,3%
преодолен	36 - 100	6	85,7%
Всего		**7**	

Дополнительная информация

Параметр	Значение
Количество образовательных учреждений	4
Минимальный балл	32
Максимальный балл	79
Количество 100-балльников	0

Распределение участников ЕГЭ по баллам

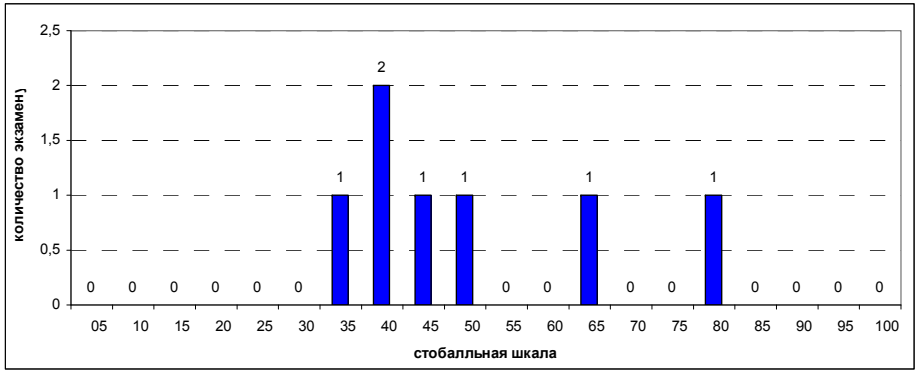

Выполнение заданий ЕГЭ

Базарносызганский район (код МОУО 24)

История ЕГЭ 2014 *(основной этап)*

Всего экзаменуемых **10** *Средний балл* **41,60**

Освоение экзаменуемыми основных общеобразовательных программ

Порог	Диапазон баллов	Количество экзаменуемых	
не преодолен	0 - 31	0	0,0%
преодолен	32 - 100	10	100,0%
Всего		**10**	

Дополнительная информация

Параметр	Значение
Количество образовательных учреждений	2
Минимальный балл	34
Максимальный балл	56
Количество 100-балльников	0

Распределение участников ЕГЭ по баллам

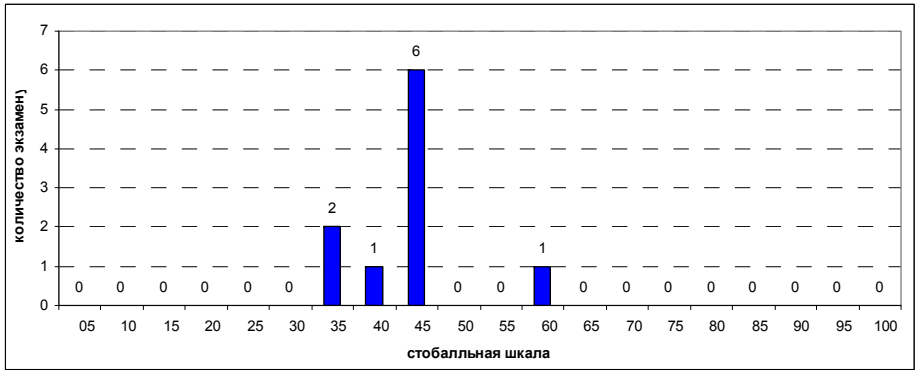

Выполнение заданий ЕГЭ

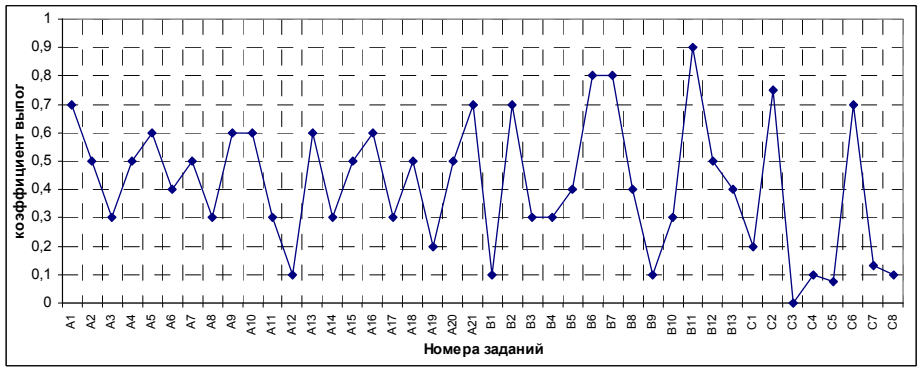

Базарносызганский район (код МОУО 24)

Обществознание ЕГЭ 2014 *(основной этап)*

Всего экзаменуемых **35** *Средний балл* **48,11**

Освоение экзаменуемыми основных общеобразовательных программ

Порог	Диапазон баллов	Количество экзаменуемых	
не преодолен	0 - 38	4	11,4%
преодолен	39 - 100	31	88,6%
Всего		**35**	

Дополнительная информация

Параметр	Значение
Количество образовательных учреждений	4
Минимальный балл	19
Максимальный балл	71
Количество 100-балльников	0

Распределение участников ЕГЭ по баллам

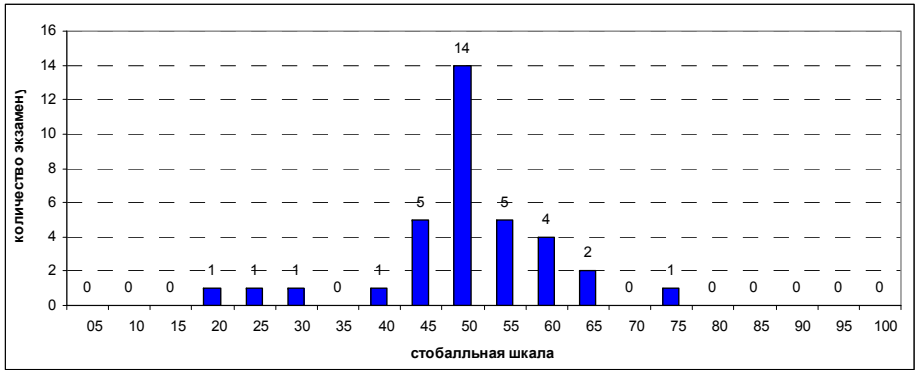

Выполнение заданий ЕГЭ

Базарносызганский район

Результаты ЕГЭ по образовательным учреждениям

Русский язык ЕГЭ 2014 *(основной этап)*

№ п/п	Код ОУ	Образовательное Учреждение	Всего экзаме-нуемых	ср. балл	Минимальный балл			
					не набрали		набрали	
					чел.	%	чел.	%
1	024002	МКОУ Базарносызганская СОШ №2	17	60,65	0	0,00%	17	100,00%
2	024001	МКОУ Базарносызганская СОШ №1	21	56,29	0	0,00%	21	100,00%
3	024999	Выпускники прошлых лет Базарносызганского района	1	56,00	0	0,00%	1	100,00%
4	024005	МКОУ Сосновоборская СОШ	5	44,40	1	20,00%	4	80,00%
		Итого по МОУО Базарносызганский район	***44***	***56,61***	***1***	***2,27%***	***43***	***97,73%***
		Итого по Ульяновской области	***6180***	***63,93***	***22***	***0,36%***	***6158***	***99,64%***

Математика ЕГЭ 2014 *(основной этап)*

№ п/п	Код ОУ	Образовательное Учреждение	Всего экзаме-нуемых	ср. балл	Минимальный балл			
					не набрали		набрали	
					чел.	%	чел.	%
1	024002	МКОУ Базарносызганская СОШ №2	17	43,65	0	0,00%	17	100,00%
2	024001	МКОУ Базарносызганская СОШ №1	21	42,05	0	0,00%	21	100,00%
3	024005	МКОУ Сосновоборская СОШ	5	31,80	1	20,00%	4	80,00%
4	024999	Выпускники прошлых лет Базарносызганского района	1	24,00	0	0,00%	1	100,00%
		Итого по МОУО Базарносызганский район	***44***	***41,09***	***1***	***2,27%***	***43***	***97,73%***
		Итого по Ульяновской области	***6067***	***44,87***	***124***	***2,04%***	***5943***	***97,96%***

Физика ЕГЭ 2014 *(основной этап)*

№ п/п	Код ОУ	Образовательное Учреждение	Всего экзаме-нуемых	ср. балл	Минимальный балл			
					не набрали		набрали	
					чел.	%	чел.	%
1	024005	МКОУ Сосновоборская СОШ	1	49,00	0	0,00%	1	100,00%
2	024002	МКОУ Базарносызганская СОШ №2	8	39,25	1	12,50%	7	87,50%
3	024001	МКОУ Базарносызганская СОШ №1	10	39,20	1	10,00%	9	90,00%
		Итого по МОУО Базарносызганский район	***19***	***39,74***	***2***	***10,53%***	***17***	***89,47%***
		Итого по Ульяновской области	***1883***	***44,73***	***300***	***15,93%***	***1583***	***84,07%***

Биология ЕГЭ 2014 *(основной этап)*

№ п/п	Код ОУ	Образовательное Учреждение	Всего экзаме-нуемых	ср. балл	Минимальный балл			
					не набрали		набрали	
					чел.	%	чел.	%
1	024001	МКОУ Базарносызганская СОШ №1	1	79,00	0	0,00%	1	100,00%
2	024005	МКОУ Сосновоборская СОШ	3	46,67	1	33,33%	2	66,67%
3	024002	МКОУ Базарносызганская СОШ №2	2	41,00	0	0,00%	2	100,00%
4	024999	Выпускники прошлых лет Базарносызганского района	1	40,00	0	0,00%	1	100,00%
		Итого по МОУО Базарносызганский район	***7***	***48,71***	***1***	***14,29%***	***6***	***85,71%***
		Итого по Ульяновской области	***1464***	***51,48***	***134***	***9,15%***	***1330***	***90,85%***

Базарносызганский район

Результаты ЕГЭ по образовательным учреждениям

История ЕГЭ 2014 *(основной этап)*

№ п/п	Код ОУ	Образовательное Учреждение	Всего экзаме-нуемых	ср. балл	Минимальный балл			
					не набрали		набрали	
					чел.	%	чел.	%
1	024001	МКОУ Базарносызганская СОШ №1	6	43,33	0	0,00%	6	100,00%
2	024002	МКОУ Базарносызганская СОШ №2	4	39,00	0	0,00%	4	100,00%
		Итого по МОУО Базарносызганский район	***10***	***41,60***	***0***	***0,00%***	***10***	***100,00%***
		Итого по Ульяновской области	***1464***	***46,90***	***224***	***15,30%***	***1240***	***84,70%***

Обществознание ЕГЭ 2014 *(основной этап)*

№ п/п	Код ОУ	Образовательное Учреждение	Всего экзаме-нуемых	ср. балл	Минимальный балл			
					не набрали		набрали	
					чел.	%	чел.	%
1	024005	МКОУ Сосновоборская СОШ	1	61,00	0	0,00%	1	100,00%
2	024002	МКОУ Базарносызганская СОШ №2	13	51,69	1	7,69%	12	92,31%
3	024999	Выпускники прошлых лет Базарносызганского района	1	47,00	0	0,00%	1	100,00%
4	024001	МКОУ Базарносызганская СОШ №1	20	45,20	3	15,00%	17	85,00%
		Итого по МОУО Базарносызганский район	***35***	***48,11***	***4***	***11,43%***	***31***	***88,57%***
		Итого по Ульяновской области	***4461***	***54,79***	***242***	***5,42%***	***4219***	***94,58%***

Литература ЕГЭ 2014 *(основной этап)*

№ п/п	Код ОУ	Образовательное Учреждение	Всего экзаме-нуемых	ср. балл	Минимальный балл			
					не набрали		набрали	
					чел.	%	чел.	%
1	024002	МКОУ Базарносызганская СОШ №2	2	50,00	0	0,00%	2	100,00%
		Итого по МОУО Базарносызганский район	***2***	***50,00***	***0***	***0,00%***	***2***	***100,00%***
		Итого по Ульяновской области	***294***	***54,53***	***24***	***8,16%***	***270***	***91,84%***

интересный факт

Средний балл ЕГЭ по русскому языку и математике среди лицеев, гимназий и школ с углубленным изучением предметов составляет 61,10 балла, а среди остальных общеобразовательных школ - 51,87. При этом процент успешно сданных обязательных предметов составляет 99,68% против 98,46% соответственно.

Город Новоульяновск (код МОУО 31)

Русский язык ЕГЭ 2014 *(основной этап)*

Всего экзаменуемых **65** *Средний балл* **67,38**

Освоение экзаменуемыми основных общеобразовательных программ

Порог	Диапазон баллов	Количество экзаменуемых	
не преодолен	0 - 23	0	0,0%
преодолен	24 - 100	65	100,0%
Всего		**65**	

Дополнительная информация

Параметр	Значение
Количество образовательных учреждений	5
Минимальный балл	41
Максимальный балл	95
Количество 100-балльников	0

Распределение участников ЕГЭ по баллам

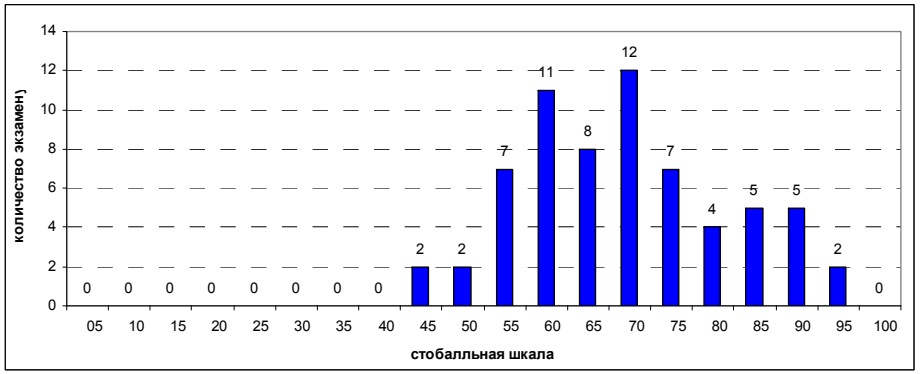

Выполнение заданий ЕГЭ

Город Новоульяновск (код МОУО 31)

Математика ЕГЭ 2014 *(основной этап)*

Всего экзаменуемых **63** *Средний балл* **42,19**

Освоение экзаменуемыми основных общеобразовательных программ

Порог	Диапазон баллов	Количество экзаменуемых	
не преодолен	0 - 19	0	0,0%
преодолен	20 - 100	63	100,0%
Всего		**63**	

Дополнительная информация

Параметр	Значение
Количество образовательных учреждений	5
Минимальный балл	20
Максимальный балл	70
Количество 100-балльников	0

Распределение участников ЕГЭ по баллам

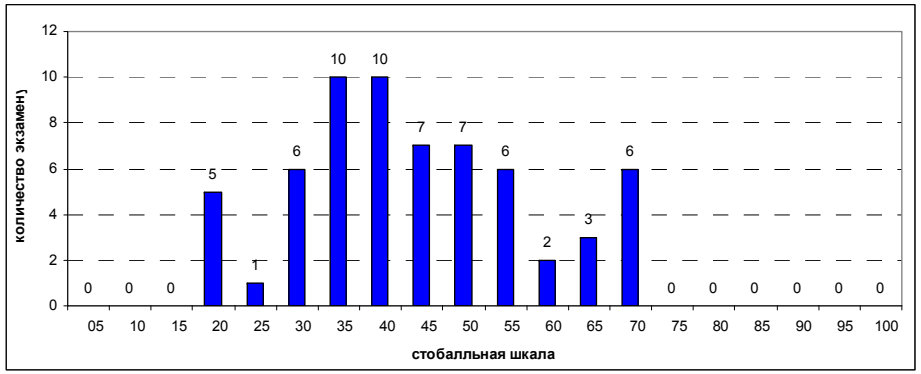

Выполнение заданий ЕГЭ

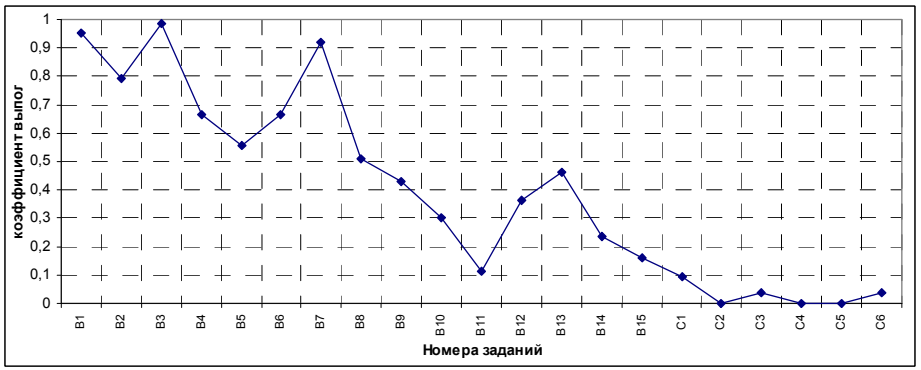

Город Новоульяновск (код МОУО 31)

Физика ЕГЭ 2014 *(основной этап)*

Всего экзаменуемых **16** *Средний балл* **43,63**

Освоение экзаменуемыми основных общеобразовательных программ

Порог	Диапазон баллов	Количество экзаменуемых	
не преодолен	0 - 35	2	12,5%
преодолен	36 - 100	14	87,5%
Всего		**16**	

Дополнительная информация

Параметр	Значение
Количество образовательных учреждений	4
Минимальный балл	27
Максимальный балл	67
Количество 100-балльников	0

Распределение участников ЕГЭ по баллам

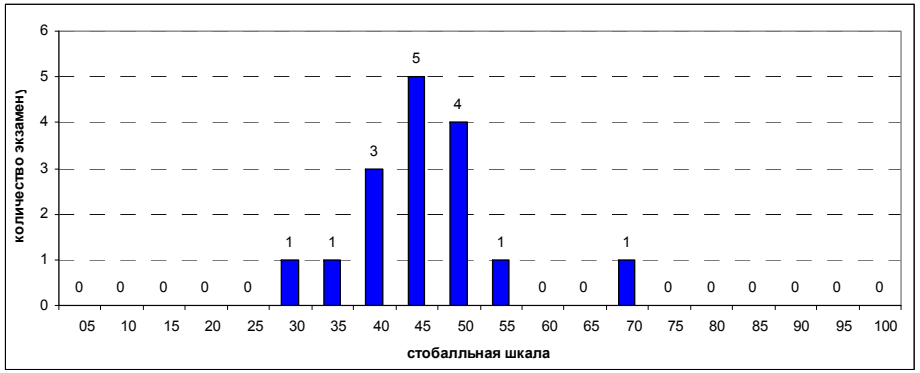

Выполнение заданий ЕГЭ

Город Новоульяновск (код МОУО 31)

Биология ЕГЭ 2014 *(основной этап)*

Всего экзаменуемых **13** *Средний балл* **41,38**

Освоение экзаменуемыми основных общеобразовательных программ

Порог	Диапазон баллов	Количество экзаменуемых	
не преодолен	0 - 35	2	15,4%
преодолен	36 - 100	11	84,6%
Всего		**13**	

Дополнительная информация

Параметр	Значение
Количество образовательных учреждений	2
Минимальный балл	26
Максимальный балл	51
Количество 100-балльников	0

Распределение участников ЕГЭ по баллам

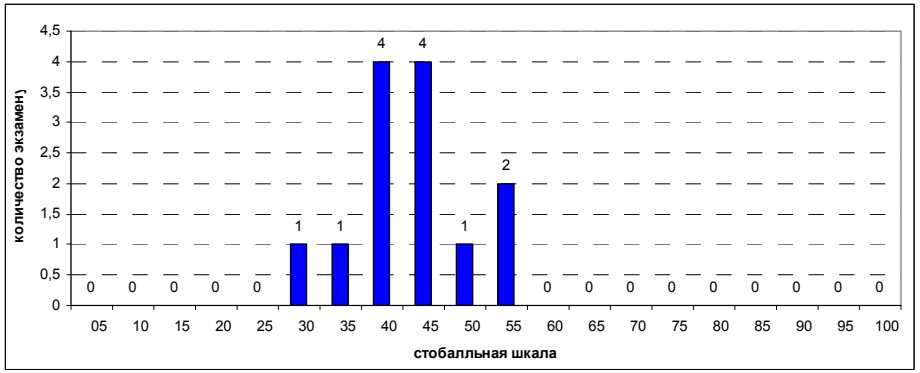

Выполнение заданий ЕГЭ

Город Новоульяновск (код МОУО 31)

История ЕГЭ 2014 *(основной этап)*

Всего экзаменуемых **17** *Средний балл* **51,82**

Освоение экзаменуемыми основных общеобразовательных программ

Порог	Диапазон баллов	Количество экзаменуемых	
не преодолен	0 - 31	0	0,0%
преодолен	32 - 100	17	100,0%
Всего		**17**	

Дополнительная информация

Параметр	Значение
Количество образовательных учреждений	3
Минимальный балл	36
Максимальный балл	70
Количество 100-балльников	0

Распределение участников ЕГЭ по баллам

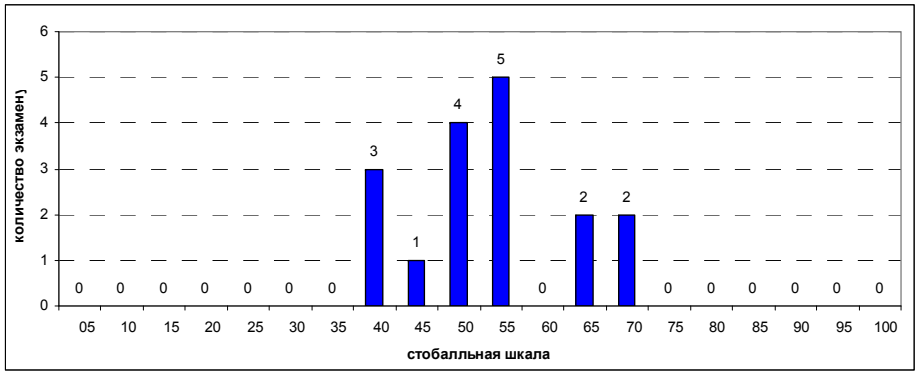

Выполнение заданий ЕГЭ

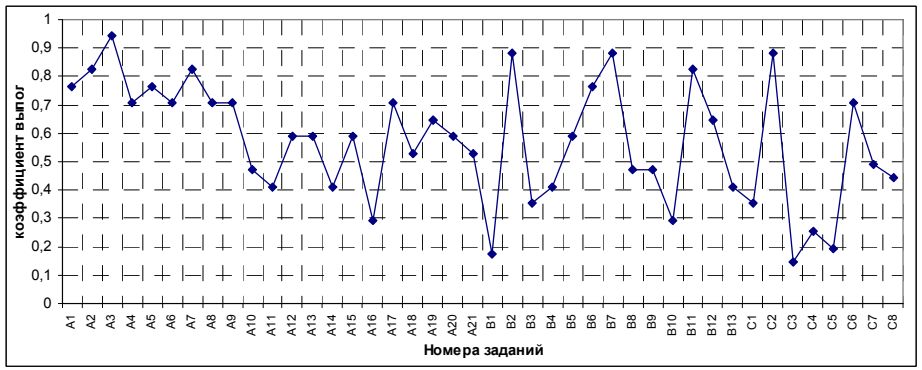

Город Новоульяновск (код МОУО 31)

Английский язык ЕГЭ 2014 *(основной этап)*

Всего экзаменуемых **6** *Средний балл* **50,33**

Освоение экзаменуемыми основных общеобразовательных программ

Порог	Диапазон баллов	Количество экзаменуемых	
не преодолен	0 - 19	0	0,0%
преодолен	20 - 100	6	100,0%
Всего		**6**	

Дополнительная информация

Параметр	Значение
Количество образовательных учреждений	2
Минимальный балл	32
Максимальный балл	78
Количество 100-балльников	0

Распределение участников ЕГЭ по баллам

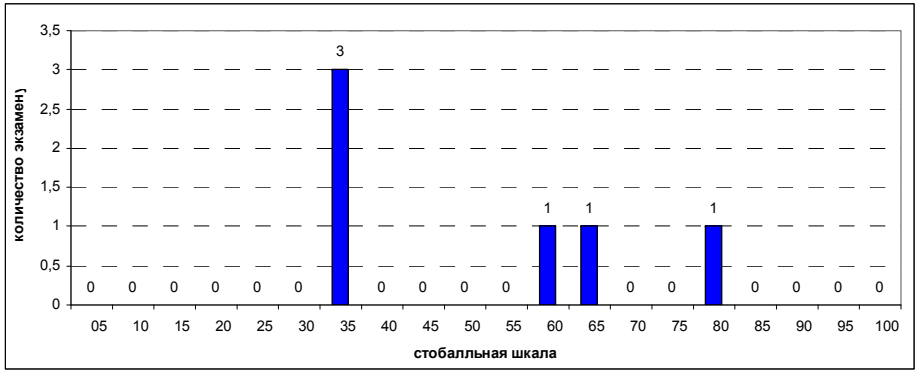

Выполнение заданий ЕГЭ

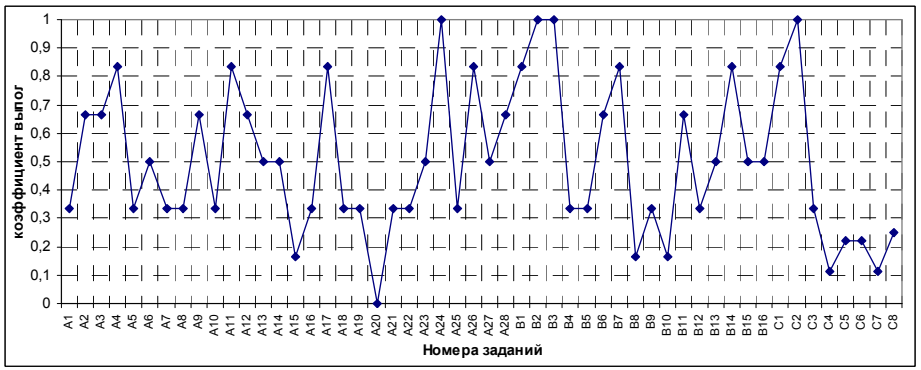

Город Новоульяновск (код МОУО 31)

Обществознание ЕГЭ 2014 *(основной этап)*

Всего экзаменуемых **50** *Средний балл* **53,40**

Освоение экзаменуемыми основных общеобразовательных программ

Порог	Диапазон баллов	Количество экзаменуемых	
не преодолен	0 - 38	2	4,0%
преодолен	39 - 100	48	96,0%
Всего		**50**	

Дополнительная информация

Параметр	Значение
Количество образовательных учреждений	5
Минимальный балл	29
Максимальный балл	69
Количество 100-балльников	0

Распределение участников ЕГЭ по баллам

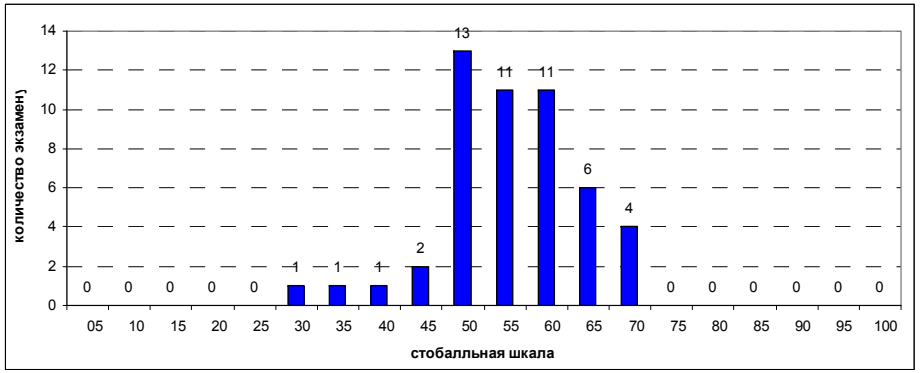

Выполнение заданий ЕГЭ

Город Новоульяновск (код МОУО 31)

Литература ЕГЭ 2014 *(основной этап)*

Всего экзаменуемых **5** *Средний балл* **57,00**

Освоение экзаменуемыми основных общеобразовательных программ

Порог	Диапазон баллов	Количество экзаменуемых	
не преодолен	0 - 31	0	0,0%
преодолен	32 - 100	5	100,0%
Всего		**5**	

Дополнительная информация

Параметр	Значение
Количество образовательных учреждений	3
Минимальный балл	44
Максимальный балл	72
Количество 100-балльников	0

Распределение участников ЕГЭ по баллам

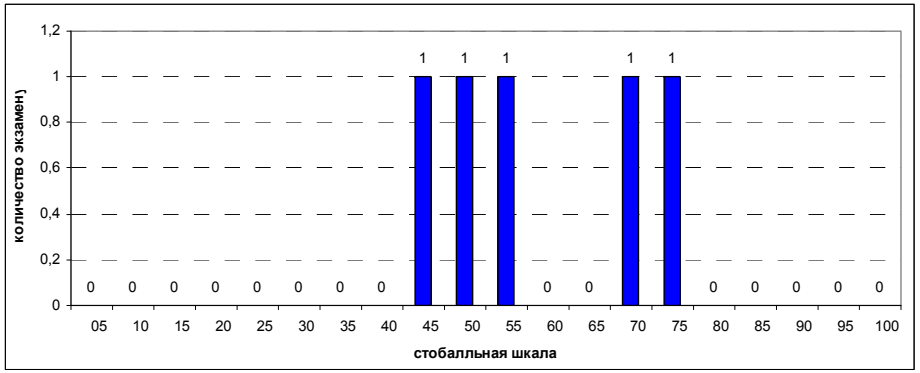

Выполнение заданий ЕГЭ

Город Новоульяновск

Результаты ЕГЭ по образовательным учреждениям

Русский язык ЕГЭ 2014 *(основной этап)*

№ п/п	Код ОУ	Образовательное Учреждение	Всего экзаме-нуемых	ср. балл	Минимальный балл			
					не набрали		набрали	
					чел.	%	чел.	%
1	031004	МОУ Криушинская СОШ	10	73,60	0	0,00%	10	100,00%
2	031002	МОУ Новоульяновская СОШ №2	16	70,75	0	0,00%	16	100,00%
3	031999	Выпускники прошлых лет города Новоульяновск	3	67,33	0	0,00%	3	100,00%
4	031001	МОУ Новоульяновская СОШ №1	35	64,46	0	0,00%	35	100,00%
5	031005	МОУ Новоульяновская ВСОШ №2 при ИУ	1	54,00	0	0,00%	1	100,00%
		Итого по МОУО Город Новоульяновск	***65***	***67,38***	***0***	***0,00%***	***65***	***100,00%***
		Итого по Ульяновской области	***6180***	***63,93***	***22***	***0,36%***	***6158***	***99,64%***

Математика ЕГЭ 2014 *(основной этап)*

№ п/п	Код ОУ	Образовательное Учреждение	Всего экзаме-нуемых	ср. балл	Минимальный балл			
					не набрали		набрали	
					чел.	%	чел.	%
1	031004	МОУ Криушинская СОШ	10	46,80	0	0,00%	10	100,00%
2	031005	МОУ Новоульяновская ВСОШ №2 при ИУ	1	44,00	0	0,00%	1	100,00%
3	031002	МОУ Новоульяновская СОШ №2	16	43,75	0	0,00%	16	100,00%
4	031001	МОУ Новоульяновская СОШ №1	35	40,40	0	0,00%	35	100,00%
5	031999	Выпускники прошлых лет города Новоульяновск	1	32,00	0	0,00%	1	100,00%
		Итого по МОУО Город Новоульяновск	***63***	***42,19***	***0***	***0,00%***	***63***	***100,00%***
		Итого по Ульяновской области	***6067***	***44,87***	***124***	***2,04%***	***5943***	***97,96%***

Физика ЕГЭ 2014 *(основной этап)*

№ п/п	Код ОУ	Образовательное Учреждение	Всего экзаме-нуемых	ср. балл	Минимальный балл			
					не набрали		набрали	
					чел.	%	чел.	%
1	031004	МОУ Криушинская СОШ	3	46,67	0	0,00%	3	100,00%
2	031001	МОУ Новоульяновская СОШ №1	6	44,50	1	16,67%	5	83,33%
3	031002	МОУ Новоульяновская СОШ №2	5	43,60	0	0,00%	5	100,00%
4	031999	Выпускники прошлых лет города Новоульяновск	2	36,50	1	50,00%	1	50,00%
		Итого по МОУО Город Новоульяновск	***16***	***43,63***	***2***	***12,50%***	***14***	***87,50%***
		Итого по Ульяновской области	***1883***	***44,73***	***300***	***15,93%***	***1583***	***84,07%***

Химия ЕГЭ 2014 *(основной этап)*

№ п/п	Код ОУ	Образовательное Учреждение	Всего экзаме-нуемых	ср. балл	Минимальный балл			
					не набрали		набрали	
					чел.	%	чел.	%
1	031001	МОУ Новоульяновская СОШ №1	1	50,00	0	0,00%	1	100,00%
		Итого по МОУО Город Новоульяновск	***1***	***50,00***	***0***	***0,00%***	***1***	***100,00%***
		Итого по Ульяновской области	***691***	***54,83***	***95***	***13,75%***	***596***	***86,25%***

Город Новоульяновск

Результаты ЕГЭ по образовательным учреждениям

Информатика ЕГЭ 2014 *(основной этап)*

№ п/п	Код ОУ	Образовательное Учреждение	Всего экзаме-нуемых	ср. балл	Минимальный балл			
					не набрали		набрали	
					чел.	%	чел.	%
1	031004	МОУ Криушинская СОШ	1	73,00	0	0,00%	1	100,00%
2	031001	МОУ Новоульяновская СОШ №1	2	62,50	0	0,00%	2	100,00%
3	031002	МОУ Новоульяновская СОШ №2	1	35,00	1	100,00%	0	0,00%
		Итого по МОУО Город Новоульяновск	***4***	***58,25***	***1***	***25,00%***	***3***	***75,00%***
		Итого по Ульяновской области	***524***	***55,29***	***66***	***12,60%***	***458***	***87,40%***

Биология ЕГЭ 2014 *(основной этап)*

№ п/п	Код ОУ	Образовательное Учреждение	Всего экзаме-нуемых	ср. балл	Минимальный балл			
					не набрали		набрали	
					чел.	%	чел.	%
1	031001	МОУ Новоульяновская СОШ №1	9	43,44	1	11,11%	8	88,89%
2	031002	МОУ Новоульяновская СОШ №2	4	36,75	1	25,00%	3	75,00%
		Итого по МОУО Город Новоульяновск	***13***	***41,38***	***2***	***15,38%***	***11***	***84,62%***
		Итого по Ульяновской области	***1464***	***51,48***	***134***	***9,15%***	***1330***	***90,85%***

История ЕГЭ 2014 *(основной этап)*

№ п/п	Код ОУ	Образовательное Учреждение	Всего экзаме-нуемых	ср. балл	Минимальный балл			
					не набрали		набрали	
					чел.	%	чел.	%
1	031002	МОУ Новоульяновская СОШ №2	5	55,80	0	0,00%	5	100,00%
2	031001	МОУ Новоульяновская СОШ №1	10	52,10	0	0,00%	10	100,00%
3	031004	МОУ Криушинская СОШ	2	40,50	0	0,00%	2	100,00%
		Итого по МОУО Город Новоульяновск	***17***	***51,82***	***0***	***0,00%***	***17***	***100,00%***
		Итого по Ульяновской области	***1464***	***46,90***	***224***	***15,30%***	***1240***	***84,70%***

Английский язык ЕГЭ 2014 *(основной этап)*

№ п/п	Код ОУ	Образовательное Учреждение	Всего экзаме-нуемых	ср. балл	Минимальный балл			
					не набрали		набрали	
					чел.	%	чел.	%
1	031001	МОУ Новоульяновская СОШ №1	3	56,67	0	0,00%	3	100,00%
2	031002	МОУ Новоульяновская СОШ №2	3	44,00	0	0,00%	3	100,00%
		Итого по МОУО Город Новоульяновск	***6***	***50,33***	***0***	***0,00%***	***6***	***100,00%***
		Итого по Ульяновской области	***579***	***61,28***	***8***	***1,38%***	***571***	***98,62%***

Город Новоульяновск

Результаты ЕГЭ по образовательным учреждениям

Обществознание ЕГЭ 2014 *(основной этап)*

№ п/п	Код ОУ	Образовательное Учреждение	Всего экзаме-нуемых	ср. балл	Минимальный балл			
					не набрали		набрали	
					чел.	%	чел.	%
1	031999	Выпускники прошлых лет города Новоульяновск	1	63,00	0	0,00%	1	100,00%
2	031005	МОУ Новоульяновская ВСОШ №2 при ИУ	1	55,00	0	0,00%	1	100,00%
3	031001	МОУ Новоульяновская СОШ №1	28	54,18	0	0,00%	28	100,00%
4	031002	МОУ Новоульяновская СОШ №2	13	51,77	1	7,69%	12	92,31%
5	031004	МОУ Криушинская СОШ	7	51,71	1	14,29%	6	85,71%
		Итого по МОУО Город Новоульяновск	***50***	***53,40***	***2***	***4,00%***	***48***	***96,00%***
		Итого по Ульяновской области	***4461***	***54,79***	***242***	***5,42%***	***4219***	***94,58%***

Литература ЕГЭ 2014 *(основной этап)*

№ п/п	Код ОУ	Образовательное Учреждение	Всего экзаме-нуемых	ср. балл	Минимальный балл			
					не набрали		набрали	
					чел.	%	чел.	%
1	031001	МОУ Новоульяновская СОШ №1	2	59,50	0	0,00%	2	100,00%
2	031004	МОУ Криушинская СОШ	2	56,50	0	0,00%	2	100,00%
3	031999	Выпускники прошлых лет города Новоульяновск	1	53,00	0	0,00%	1	100,00%
		Итого по МОУО Город Новоульяновск	***5***	***57,00***	***0***	***0,00%***	***5***	***100,00%***
		Итого по Ульяновской области	***294***	***54,53***	***24***	***8,16%***	***270***	***91,84%***

интересный факт

При проведении ЕГЭ 2014 года в Ульяновской области было обработано 14 870 анкет. Роль репетиторов в сдаче ЕГЭ важной посчитали 30,44% участников основного этапа и 10,62% участников дополнительного этапа ЕГЭ.

Департамент профессионального образования (код МОУО 55)

Русский язык ЕГЭ 2014 *(основной этап)*

Всего экзаменуемых **234** *Средний балл* **52,77**

Освоение экзаменуемыми основных общеобразовательных программ

Порог	Диапазон баллов	Количество экзаменуемых	
не преодолен	0 - 23	3	1,3%
преодолен	24 - 100	231	98,7%
Всего		**234**	

Дополнительная информация

Параметр	Значение
Количество образовательных учреждений	41
Минимальный балл	13
Максимальный балл	95
Количество 100-баллльников	0

Распределение участников ЕГЭ по баллам

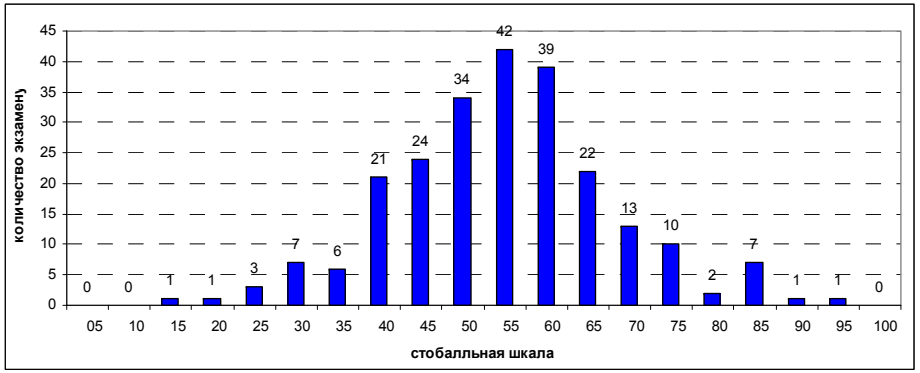

Выполнение заданий ЕГЭ

Департамент профессионального образования (код МОУО 55)

Математика ЕГЭ 2014 *(основной этап)*

Всего экзаменуемых **132** *Средний балл* **29,35**

Освоение экзаменуемыми основных общеобразовательных программ

Порог	Диапазон баллов	Количество экзаменуемых	
не преодолен	0 - 19	22	16,7%
преодолен	20 - 100	110	83,3%
Всего		**132**	

Дополнительная информация

Параметр	Значение
Количество образовательных учреждений	37
Минимальный балл	0
Максимальный балл	72
Количество 100-баллльников	0

Распределение участников ЕГЭ по баллам

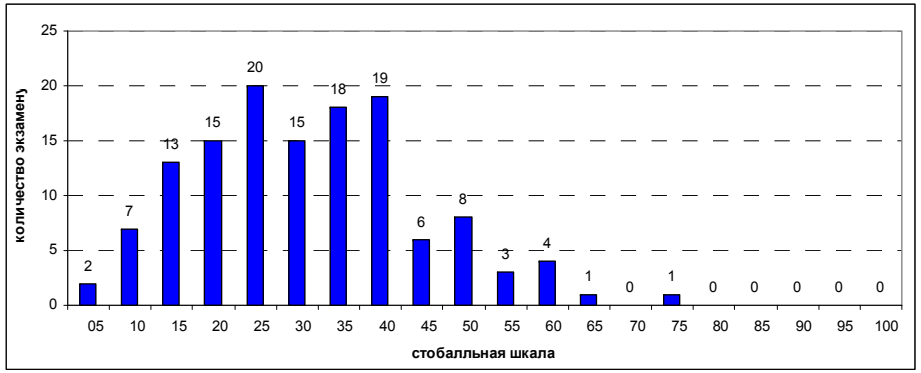

Выполнение заданий ЕГЭ

Департамент профессионального образования (код МОУО 55)

Физика ЕГЭ 2014 *(основной этап)*

Всего экзаменуемых **39** *Средний балл* **35,08**

Освоение экзаменуемыми основных общеобразовательных программ

Порог	Диапазон баллов	Количество экзаменуемых	
не преодолен	0 - 35	17	43,6%
преодолен	36 - 100	22	56,4%
Всего		**39**	

Дополнительная информация

Параметр	Значение
Количество образовательных учреждений	16
Минимальный балл	14
Максимальный балл	52
Количество 100-балльников	0

Распределение участников ЕГЭ по баллам

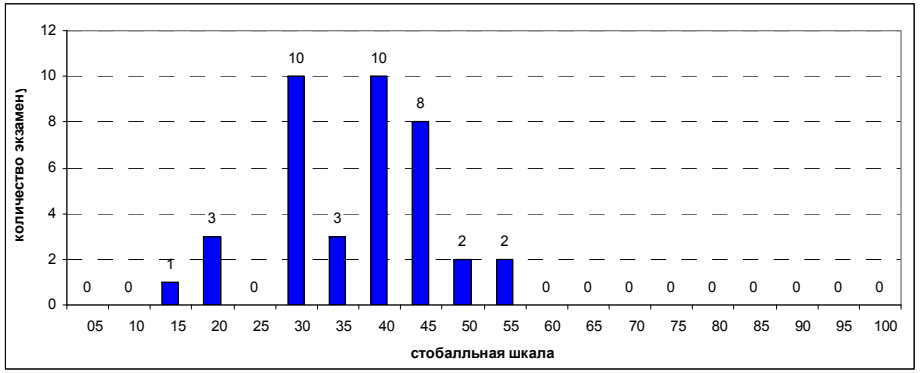

Выполнение заданий ЕГЭ

Департамент профессионального образования (код МОУО 55)

Химия ЕГЭ 2014 *(основной этап)*

Всего экзаменуемых **26** *Средний балл* **34,69**

Освоение экзаменуемыми основных общеобразовательных программ

Порог	Диапазон баллов	Количество экзаменуемых	
не преодолен	0 - 35	14	53,8%
преодолен	36 - 100	12	46,2%
Всего		**26**	

Дополнительная информация

Параметр	Значение
Количество образовательных учреждений	6
Минимальный балл	13
Максимальный балл	61
Количество 100-балльников	0

Распределение участников ЕГЭ по баллам

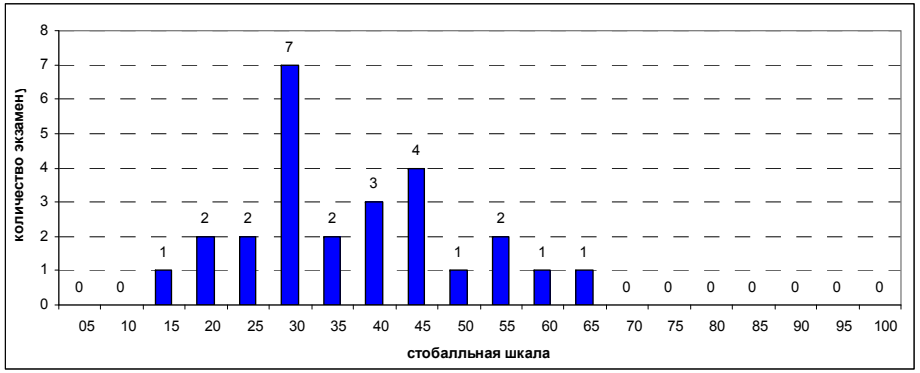

Выполнение заданий ЕГЭ

Департамент профессионального образования (код МОУО 55)

Информатика ЕГЭ 2014 *(основной этап)*

Всего экзаменуемых **14** *Средний балл* **37,93**

Освоение экзаменуемыми основных общеобразовательных программ

Порог	Диапазон баллов	Количество экзаменуемых	
не преодолен	0 - 39	8	57,1%
преодолен	40 - 100	6	42,9%
Всего		**14**	

Дополнительная информация

Параметр	Значение
Количество образовательных учреждений	8
Минимальный балл	10
Максимальный балл	76
Количество 100-балльников	0

Распределение участников ЕГЭ по баллам

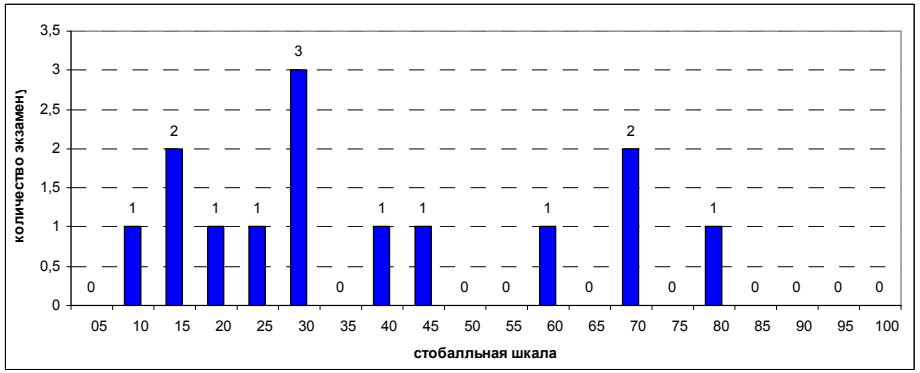

Выполнение заданий ЕГЭ

Департамент профессионального образования (код МОУО 55)

Биология ЕГЭ 2014 *(основной этап)*

Всего экзаменуемых **37** *Средний балл* **49,97**

Освоение экзаменуемыми основных общеобразовательных программ

Порог	Диапазон баллов	Количество экзаменуемых	
не преодолен	0 - 35	5	13,5%
преодолен	36 - 100	32	86,5%
Всего		**37**	

Дополнительная информация

Параметр	Значение
Количество образовательных учреждений	12
Минимальный балл	24
Максимальный балл	78
Количество 100-балльников	0

Распределение участников ЕГЭ по баллам

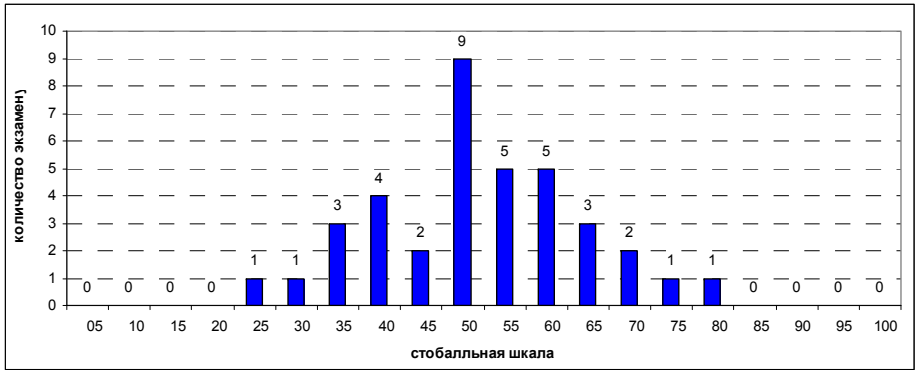

Выполнение заданий ЕГЭ

Департамент профессионального образования (код МОУО 55)

История ЕГЭ 2014 *(основной этап)*

Всего экзаменуемых **49** *Средний балл* **30,96**

Освоение экзаменуемыми основных общеобразовательных программ

Порог	Диапазон баллов	Количество экзаменуемых	
не преодолен	0 - 31	30	61,2%
преодолен	32 - 100	19	38,8%
Всего		**49**	

Дополнительная информация

Параметр	Значение
Количество образовательных учреждений	21
Минимальный балл	10
Максимальный балл	60
Количество 100-балльников	0

Распределение участников ЕГЭ по баллам

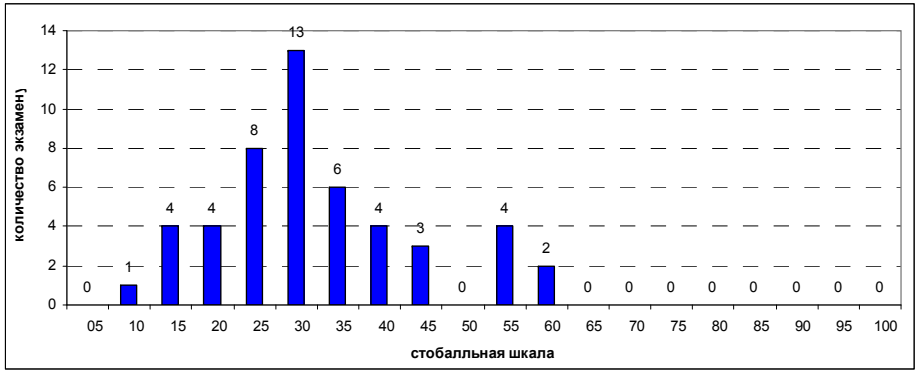

Выполнение заданий ЕГЭ

Департамент профессионального образования (код МОУО 55)

Английский язык ЕГЭ 2014 *(основной этап)*

Всего экзаменуемых **13** *Средний балл* **49,69**

Освоение экзаменуемыми основных общеобразовательных программ

Порог	Диапазон баллов	Количество экзаменуемых	
не преодолен	0 - 19	0	0,0%
преодолен	20 - 100	13	100,0%
Всего		**13**	

Дополнительная информация

Параметр	Значение
Количество образовательных учреждений	4
Минимальный балл	29
Максимальный балл	84
Количество 100-балльников	0

Распределение участников ЕГЭ по баллам

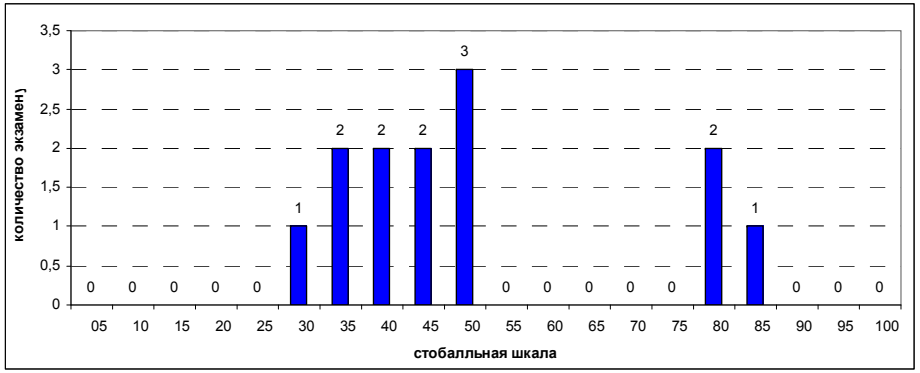

Выполнение заданий ЕГЭ

Департамент профессионального образования (код МОУО 55)

Немецкий язык ЕГЭ 2014 *(основной этап)*

Всего экзаменуемых **6** *Средний балл* **46,67**

Освоение экзаменуемыми основных общеобразовательных программ

Порог	Диапазон баллов	Количество экзаменуемых	
не преодолен	0 - 19	0	0,0%
преодолен	20 - 100	6	100,0%
Всего		**6**	

Дополнительная информация

Параметр	Значение
Количество образовательных учреждений	2
Минимальный балл	30
Максимальный балл	62
Количество 100-балльников	0

Распределение участников ЕГЭ по баллам

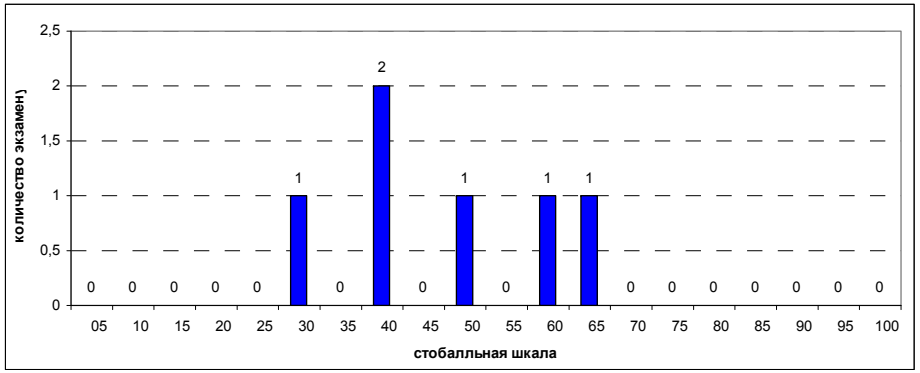

Выполнение заданий ЕГЭ

Департамент профессионального образования (код МОУО 55)

Обществознание ЕГЭ 2014 *(основной этап)*

Всего экзаменуемых **105** *Средний балл* **45,16**

Освоение экзаменуемыми основных общеобразовательных программ

Порог	Диапазон баллов	Количество экзаменуемых	
не преодолен	0 - 38	21	20,0%
преодолен	39 - 100	84	80,0%
Всего		**105**	

Дополнительная информация

Параметр	Значение
Количество образовательных учреждений	32
Минимальный балл	16
Максимальный балл	86
Количество 100-балльников	0

Распределение участников ЕГЭ по баллам

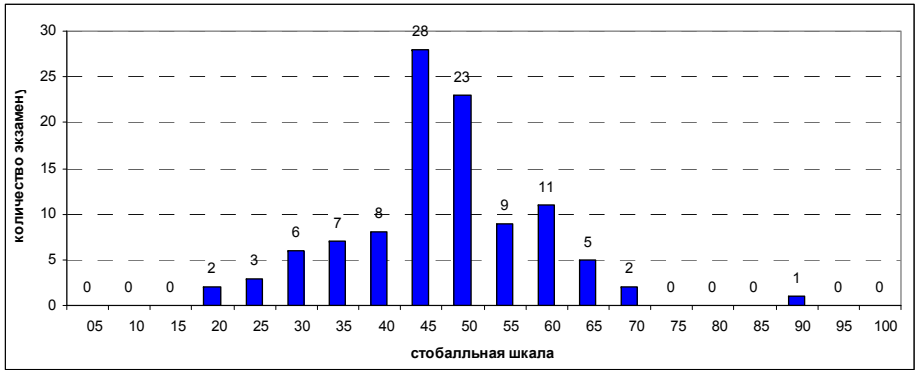

Выполнение заданий ЕГЭ

Департамент профессионального образования (код МОУО 55)

Литература ЕГЭ 2014 *(основной этап)*

Всего экзаменуемых **23** *Средний балл* **33,35**

Освоение экзаменуемыми основных общеобразовательных программ

Порог	Диапазон баллов	Количество экзаменуемых	
не преодолен	0 - 31	9	39,1%
преодолен	32 - 100	14	60,9%
Всего		**23**	

Дополнительная информация

Параметр	Значение
Количество образовательных учреждений	8
Минимальный балл	0
Максимальный балл	69
Количество 100-балльников	0

Распределение участников ЕГЭ по баллам

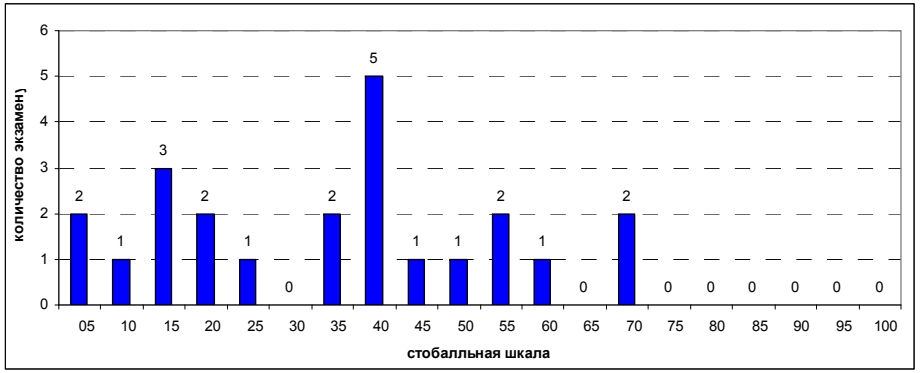

Выполнение заданий ЕГЭ

Департамент профессионального образования

Результаты ЕГЭ по образовательным учреждениям

Русский язык ЕГЭ 2014 *(основной этап)*

№ п/п	Код ОУ	Образовательное Учреждение	Всего экзаме-нуемых	ср. балл	Минимальный балл			
					не набрали		набрали	
					чел.	%	чел.	%
1	002103	ОГОБУ СПО Димитровградское музыкальное училище (техникум)	2	75,50	0	0,00%	2	100,00%
2	052107	Частное ОУ СПО Техникум информатики, экономики и управления	1	69,00	0	0,00%	1	100,00%
3	050114	ФГБОУ ВПО Ульяновский государственный университет Музыкальное училище имени Г.И.Шадриной	7	68,43	0	0,00%	7	100,00%
4	053101	ОГБОУ СПО Ульяновский техникум железнодорожного транспорта	2	68,00	0	0,00%	2	100,00%
5	050107	ГБОУ СПО Ульяновский фармацевтический колледж	3	64,33	0	0,00%	3	100,00%
6	051106	Ульяновский финансово-экономический колледж - филиал ФГОУ ВПО Финансовый университет при Правительстве Российской Федерации	8	63,88	0	0,00%	8	100,00%
7	002108	ОГБОУ НПО ПУ №3	1	60,00	0	0,00%	1	100,00%
8	051104	ОГБОУ СПО Ульяновский социально-педагогический колледж №1	14	59,50	0	0,00%	14	100,00%
9	050115	НГОУ СПО Торгово-экономический техникум Ульяновского Облпотребсоюза	5	59,40	0	0,00%	5	100,00%
10	050118	Негосударственное ОУ СПО Ульяновский техникум экономики и права Центросоюза Российской Федерации	5	59,00	0	0,00%	5	100,00%
11	052104	ОГБОУ СПО Ульяновский педагогический колледж №4	4	58,75	0	0,00%	4	100,00%
12	052106	ОГБОУ СПО Ульяновский медицинский колледж	5	56,60	0	0,00%	5	100,00%
13	002102	Техникум Димитровградского инженерно-технологического института – филиал Федерального государственного автономного образовательного учреждения ВПО НИЯУ МИФИ	13	56,08	0	0,00%	13	100,00%
14	006102	ОГБОУ СПО Карсунский медицинский техникум	17	56,00	0	0,00%	17	100,00%
15	052102	ОГБОУ СПО Ульяновский авиационный колледж	14	55,93	0	0,00%	14	100,00%
16	050117	ФГБОУ ВПО Ульяновский государственный технический университет Колледж экономики и информатики	15	55,53	0	0,00%	15	100,00%
17	050106	ОГБОУ СПО Ульяновский строительный колледж	4	55,00	0	0,00%	4	100,00%
18	050113	ОГБОУ СПО Ульяновское училище культуры (техникум)	24	53,75	0	0,00%	24	100,00%
19	051101	ФГБОУ ВПО Ульяновский государственный университет Институт медицины, экологии и физической культуры Медицинский колледж	7	53,00	0	0,00%	7	100,00%
20	014101	ОГБОУ НПО ПУ №36 р.п. Радищево	1	52,00	0	0,00%	1	100,00%
21	052103	ОГБОУ СПО Ульяновский профессионально-педагогический колледж	1	51,00	0	0,00%	1	100,00%

Департамент профессионального образования

Результаты ЕГЭ по образовательным учреждениям

Русский язык ЕГЭ 2014 *(основной этап)*

№ п/п	Код ОУ	Образовательное Учреждение	Всего экзаме-нуемых	ср. балл	Минимальный балл			
					не набрали		набрали	
					чел.	%	чел.	%
22	015102	ОГБОУ СПО Сенгилеевский педагогический колледж	7	50,86	0	0,00%	7	100,00%
23	052105	ОГБОУ СПО Ульяновский технический колледж	1	50,00	0	0,00%	1	100,00%
24	018101	ОГБОУ СПО агротехнологический техникум в р.п. Сурское	6	50,00	0	0,00%	6	100,00%
25	050111	ОГБОУ СПО Ульяновский музыкально-педагогический колледж №2	8	49,25	0	0,00%	8	100,00%
26	050112	ОГБОУ СПО Ульяновский техникум лёгкой промышленности и дизайна	1	49,00	0	0,00%	1	100,00%
27	050109	ФГБОУ ВПО Ульяновский государственный университет Автомеханический техникум	9	48,44	0	0,00%	9	100,00%
28	003204	Барышский колледж - филиал УлГТУ	1	48,00	0	0,00%	1	100,00%
29	017101	ОГБОУ СПО технологический техникум в р.п.Старая Майна	2	47,50	0	0,00%	2	100,00%
30	003201	ОГБОУ СПО Жадовский сельскохозяйственный техникум	1	44,00	0	0,00%	1	100,00%
31	051105	ОГБОУ СПО Ульяновский физкультурно-спортивный техникум Олимпийского резерва	3	44,00	0	0,00%	3	100,00%
32	016101	ОГБОУ СПО механико-технологический техникум р.п. Старая Кулатка	11	43,45	0	0,00%	11	100,00%
33	002106	ОБГОУ СПО Димитровградский механико-технологический колледж молочной промышленности	5	42,40	0	0,00%	5	100,00%
34	010101	ОГБОУ НПО Профессиональное училище №38 р.п. Николаевка	1	41,00	0	0,00%	1	100,00%
35	052101	ОГОУ СПО Ульяновский электромеханический колледж	7	40,86	0	0,00%	7	100,00%
36	002105	ОГБОУ СПО Димитровградский технический колледж	3	39,00	0	0,00%	3	100,00%
37	050104	ОГБОУ СПО Ульяновский техникум питания и торговли	4	35,00	1	25,00%	3	75,00%
38	012101	ОГБОУ НПО ПУ №25	2	34,50	0	0,00%	2	100,00%
39	005102	ОГБОУ СПО Инзенский государственный техникум отраслевых технологий, экономики и права	2	34,00	0	0,00%	2	100,00%
40	006101	ОГБОУ СПО Технологический техникум р.п. Карсун	4	31,25	1	25,00%	3	75,00%
41	002109	ОГБОУ НПО Мелекесский профессиональный агролицей им. Героя Советского Союза М.С.Чернова	3	28,33	1	33,33%	2	66,67%
		Итого по МОУО Департамент профессионального образования	***234***	***52,77***	***3***	***1,28%***	***231***	***98,72%***
		Итого по Ульяновской области	***6180***	***63,93***	***22***	***0,36%***	***6158***	***99,64%***

Департамент профессионального образования

Результаты ЕГЭ по образовательным учреждениям

Математика ЕГЭ 2014 *(основной этап)*

№ п/п	Код ОУ	Образовательное Учреждение	Всего экзаме-нуемых	ср. балл	Минимальный балл			
					не набрали		набрали	
					чел.	%	чел.	%
1	006102	ОГБОУ СПО Карсунский медицинский техникум	1	64,00	0	0,00%	1	100,00%
2	050114	ФГБОУ ВПО Ульяновский государственный университет Музыкальное училище имени Г.И.Шадриной	1	56,00	0	0,00%	1	100,00%
3	052107	Частное ОУ СПО Техникум информатики, экономики и управления	1	48,00	0	0,00%	1	100,00%
4	050118	Негосударственное ОУ СПО Ульяновский техникум экономики и права Центросоюза Российской Федерации	1	48,00	0	0,00%	1	100,00%
5	053101	ОГБОУ СПО Ульяновский техникум железнодорожного транспорта	2	42,00	0	0,00%	2	100,00%
6	050117	ФГБОУ ВПО Ульяновский государственный технический университет Колледж экономики и информатики	12	40,00	0	0,00%	12	100,00%
7	052102	ОГБОУ СПО Ульяновский авиационный колледж	14	38,57	0	0,00%	14	100,00%
8	052105	ОГБОУ СПО Ульяновский технический колледж	1	36,00	0	0,00%	1	100,00%
9	051105	ОГБОУ СПО Ульяновский физкультурно-спортивный техникум Олимпийского резерва	1	36,00	0	0,00%	1	100,00%
10	050107	ГБОУ СПО Ульяновский фармацевтический колледж	2	36,00	0	0,00%	2	100,00%
11	050106	ОГБОУ СПО Ульяновский строительный колледж	4	35,00	0	0,00%	4	100,00%
12	051106	Ульяновский финансово-экономический колледж - филиал ФГОУ ВПО Финансовый университет при Правительстве Российской Федерации	6	32,67	0	0,00%	6	100,00%
13	003204	Барышский колледж - филиал УлГТУ	1	32,00	0	0,00%	1	100,00%
14	050115	НГОУ СПО Торгово-экономический техникум Ульяновского Облпотребсоюза	2	32,00	0	0,00%	2	100,00%
15	050109	ФГБОУ ВПО Ульяновский государственный университет Автомеханический техникум	7	30,57	2	28,57%	5	71,43%
16	050113	ОГБОУ СПО Ульяновское училище культуры (техникум)	5	29,80	1	20,00%	4	80,00%
17	002102	Техникум Димитровградского инженерно-технологического института – филиал Федерального государственного автономного образовательного учреждения ВПО НИЯУ МИФИ	9	28,11	1	11,11%	8	88,89%
18	051101	ФГБОУ ВПО Ульяновский государственный университет Институт медицины, экологии и физической культуры Медицинский колледж	1	28,00	0	0,00%	1	100,00%
19	002105	ОГБОУ СПО Димитровградский технический колледж	3	27,67	1	33,33%	2	66,67%
20	016101	ОГБОУ СПО механико-технологический техникум р.п. Старая Кулатка	9	27,33	2	22,22%	7	77,78%

Департамент профессионального образования

Результаты ЕГЭ по образовательным учреждениям

Математика ЕГЭ 2014 *(основной этап)*

№ п/п	Код ОУ	Образовательное Учреждение	Всего экзаме-нуемых	ср. балл	Минимальный балл			
					не набрали		набрали	
					чел.	%	чел.	%
21	052101	ОГОУ СПО Ульяновский электромеханический колледж	8	25,50	0	0,00%	8	100,00%
22	051104	ОГБОУ СПО Ульяновский социально-педагогический колледж №1	4	25,25	1	25,00%	3	75,00%
23	018101	ОГБОУ СПО агротехнологический техникум в р.п. Сурское	6	24,83	1	16,67%	5	83,33%
24	017101	ОГБОУ СПО технологический техникум в р.п.Старая Майна	2	24,50	1	50,00%	1	50,00%
25	002108	ОГБОУ НПО ПУ №3	2	24,00	0	0,00%	2	100,00%
26	012101	ОГБОУ НПО ПУ №25	2	22,00	0	0,00%	2	100,00%
27	014101	ОГБОУ НПО ПУ №36 р.п. Радищево	1	20,00	0	0,00%	1	100,00%
28	052106	ОГБОУ СПО Ульяновский медицинский колледж	1	20,00	0	0,00%	1	100,00%
29	010101	ОГБОУ НПО Профессиональное училище №38 р.п. Николаевка	1	20,00	0	0,00%	1	100,00%
30	005102	ОГБОУ СПО Инзенский государственный техникум отраслевых технологий, экономики и права	2	19,50	1	50,00%	1	50,00%
31	015102	ОГБОУ СПО Сенгилеевский педагогический колледж	4	18,50	2	50,00%	2	50,00%
32	052104	ОГБОУ СПО Ульяновский педагогический колледж №4	2	16,50	1	50,00%	1	50,00%
33	002106	ОБГОУ СПО Димитровградский механико-технологический колледж молочной промышленности	6	16,50	3	50,00%	3	50,00%
34	050104	ОГБОУ СПО Ульяновский техникум питания и торговли	2	15,50	1	50,00%	1	50,00%
35	006101	ОГБОУ СПО Технологический техникум р.п. Карсун	4	15,25	2	50,00%	2	50,00%
36	003201	ОГБОУ СПО Жадовский сельскохозяйственный техникум	1	13,00	1	100,00%	0	0,00%
37	050111	ОГБОУ СПО Ульяновский музыкально-педагогический колледж №2	1	0,00	1	100,00%	0	0,00%
		Итого по МОУО Департамент профессионального образования	***132***	***29,35***	***22***	***16,67%***	***110***	***83,33%***
		Итого по Ульяновской области	***6067***	***44,87***	***124***	***2,04%***	***5943***	***97,96%***

Физика ЕГЭ 2014 *(основной этап)*

№ п/п	Код ОУ	Образовательное Учреждение	Всего экзаме-нуемых	ср. балл	Минимальный балл			
					не набрали		набрали	
					чел.	%	чел.	%
1	052107	Частное ОУ СПО Техникум информатики, экономики и управления	1	45,00	0	0,00%	1	100,00%
2	050117	ФГБОУ ВПО Ульяновский государственный технический университет Колледж экономики и информатики	6	42,67	0	0,00%	6	100,00%

Департамент профессионального образования

Результаты ЕГЭ по образовательным учреждениям

Физика ЕГЭ 2014 *(основной этап)*

№ п/п	Код ОУ	Образовательное Учреждение	Всего экзаме-нуемых	ср. балл	Минимальный балл			
					не набрали		набрали	
					чел.	%	чел.	%
3	050113	ОГБОУ СПО Ульяновское училище культуры (техникум)	1	42,00	0	0,00%	1	100,00%
4	002105	ОГБОУ СПО Димитровградский технический колледж	1	41,00	0	0,00%	1	100,00%
5	052102	ОГБОУ СПО Ульяновский авиационный колледж	8	38,00	3	37,50%	5	62,50%
6	051105	ОГБОУ СПО Ульяновский физкультурно-спортивный техникум Олимпийского резерва	1	38,00	0	0,00%	1	100,00%
7	012101	ОГБОУ НПО ПУ №25	2	35,00	1	50,00%	1	50,00%
8	002102	Техникум Димитровградского инженерно-технологического института – филиал Федерального государственного автономного образовательного учреждения ВПО НИЯУ МИФИ	4	34,25	2	50,00%	2	50,00%
9	050109	ФГБОУ ВПО Ульяновский государственный университет Автомеханический техникум	3	33,67	1	33,33%	2	66,67%
10	002108	ОГБОУ НПО ПУ №3	1	33,00	1	100,00%	0	0,00%
11	010101	ОГБОУ НПО Профессиональное училище №38 р.п. Николаевка	1	33,00	1	100,00%	0	0,00%
12	017101	ОГБОУ СПО технологический техникум в р.п.Старая Майна	2	32,50	1	50,00%	1	50,00%
13	006101	ОГБОУ СПО Технологический техникум р.п. Карсун	2	30,00	2	100,00%	0	0,00%
14	016101	ОГБОУ СПО механико-технологический техникум р.п. Старая Кулатка	2	28,50	2	100,00%	0	0,00%
15	002106	ОБГОУ СПО Димитровградский механико-технологический колледж молочной промышленности	2	26,00	1	50,00%	1	50,00%
16	003201	ОГБОУ СПО Жадовский сельскохозяйственный техникум	2	17,00	2	100,00%	0	0,00%
		Итого по МОУО Департамент профессионального образования	***39***	***35,08***	***17***	***43,59%***	***22***	***56,41%***
		Итого по Ульяновской области	***1883***	***44,73***	***300***	***15,93%***	***1583***	***84,07%***

Химия ЕГЭ 2014 *(основной этап)*

№ п/п	Код ОУ	Образовательное Учреждение	Всего экзаме-нуемых	ср. балл	Минимальный балл			
					не набрали		набрали	
					чел.	%	чел.	%
1	050107	ГБОУ СПО Ульяновский фармацевтический колледж	2	49,50	0	0,00%	2	100,00%
2	052106	ОГБОУ СПО Ульяновский медицинский колледж	3	42,33	1	33,33%	2	66,67%
3	006102	ОГБОУ СПО Карсунский медицинский техникум	13	35,38	6	46,15%	7	53,85%
4	002106	ОБГОУ СПО Димитровградский механико-технологический колледж молочной промышленности	1	29,00	1	100,00%	0	0,00%

Департамент профессионального образования

Результаты ЕГЭ по образовательным учреждениям

Химия ЕГЭ 2014 *(основной этап)*

№ п/п	Код ОУ	Образовательное Учреждение	Всего экзаме-нуемых	ср. балл	Минимальный балл			
					не набрали		набрали	
					чел.	%	чел.	%
5	051101	ФГБОУ ВПО Ульяновский государственный университет Институт медицины, экологии и физической культуры Медицинский колледж	6	27,67	5	83,33%	1	16,67%
6	014101	ОГБОУ НПО ПУ №36 р.п. Радищево	1	21,00	1	100,00%	0	0,00%
		Итого по МОУО Департамент профессионального образования	***26***	***34,69***	***14***	***53,85%***	***12***	***46,15%***
		Итого по Ульяновской области	***691***	***54,83***	***95***	***13,75%***	***596***	***86,25%***

Информатика ЕГЭ 2014 *(основной этап)*

№ п/п	Код ОУ	Образовательное Учреждение	Всего экзаме-нуемых	ср. балл	Минимальный балл			
					не набрали		набрали	
					чел.	%	чел.	%
1	053101	ОГБОУ СПО Ульяновский техникум железнодорожного транспорта	1	76,00	0	0,00%	1	100,00%
2	006102	ОГБОУ СПО Карсунский медицинский техникум	1	70,00	0	0,00%	1	100,00%
3	050117	ФГБОУ ВПО Ульяновский государственный технический университет Колледж экономики и информатики	5	46,00	2	40,00%	3	60,00%
4	016101	ОГБОУ СПО механико-технологический техникум р.п. Старая Кулатка	1	40,00	0	0,00%	1	100,00%
5	006101	ОГБОУ СПО Технологический техникум р.п. Карсун	2	22,50	2	100,00%	0	0,00%
6	052104	ОГБОУ СПО Ульяновский педагогический колледж №4	2	22,50	2	100,00%	0	0,00%
7	050109	ФГБОУ ВПО Ульяновский государственный университет Автомеханический техникум	1	15,00	1	100,00%	0	0,00%
8	052101	ОГОУ СПО Ульяновский электромеханический колледж	1	10,00	1	100,00%	0	0,00%
		Итого по МОУО Департамент профессионального образования	***14***	***37,93***	***8***	***57,14%***	***6***	***42,86%***
		Итого по Ульяновской области	***524***	***55,29***	***66***	***12,60%***	***458***	***87,40%***

Биология ЕГЭ 2014 *(основной этап)*

№ п/п	Код ОУ	Образовательное Учреждение	Всего экзаме-нуемых	ср. балл	Минимальный балл			
					не набрали		набрали	
					чел.	%	чел.	%
1	050107	ГБОУ СПО Ульяновский фармацевтический колледж	2	69,50	0	0,00%	2	100,00%
2	052106	ОГБОУ СПО Ульяновский медицинский колледж	4	58,25	0	0,00%	4	100,00%
3	006102	ОГБОУ СПО Карсунский медицинский техникум	16	53,38	2	12,50%	14	87,50%
4	050111	ОГБОУ СПО Ульяновский музыкально-педагогический колледж №2	1	48,00	0	0,00%	1	100,00%

Департамент профессионального образования

Результаты ЕГЭ по образовательным учреждениям

Биология ЕГЭ 2014 *(основной этап)*

№ п/п	Код ОУ	Образовательное Учреждение	Всего экзаме-нуемых	ср. балл	Минимальный балл			
					не набрали		набрали	
					чел.	%	чел.	%
5	051101	ФГБОУ ВПО Ульяновский государственный университет Институт медицины, экологии и физической культуры Медицинский колледж	6	46,50	0	0,00%	6	100,00%
6	051105	ОГБОУ СПО Ульяновский физкультурно-спортивный техникум Олимпийского резерва	1	46,00	0	0,00%	1	100,00%
7	052101	ОГОУ СПО Ульяновский электромеханический колледж	2	39,50	1	50,00%	1	50,00%
8	014101	ОГБОУ НПО ПУ №36 р.п. Радищево	1	38,00	0	0,00%	1	100,00%
9	015102	ОГБОУ СПО Сенгилеевский педагогический колледж	1	38,00	0	0,00%	1	100,00%
10	002108	ОГБОУ НПО ПУ №3	1	37,00	0	0,00%	1	100,00%
11	018101	ОГБОУ СПО агротехнологический техникум в р.п. Сурское	1	34,00	1	100,00%	0	0,00%
12	002102	Техникум Димитровградского инженерно-технологического института – филиал Федерального государственного автономного образовательного учреждения ВПО НИЯУ МИФИ	1	24,00	1	100,00%	0	0,00%
		Итого по МОУО Департамент профессионального образования	***37***	***49,97***	***5***	***13,51%***	***32***	***86,49%***
		Итого по Ульяновской области	***1464***	***51,48***	***134***	***9,15%***	***1330***	***90,85%***

История ЕГЭ 2014 *(основной этап)*

№ п/п	Код ОУ	Образовательное Учреждение	Всего экзаме-нуемых	ср. балл	Минимальный балл			
					не набрали		набрали	
					чел.	%	чел.	%
1	050117	ФГБОУ ВПО Ульяновский государственный технический университет Колледж экономики и информатики	1	60,00	0	0,00%	1	100,00%
2	052104	ОГБОУ СПО Ульяновский педагогический колледж №4	2	43,00	0	0,00%	2	100,00%
3	002102	Техникум Димитровградского инженерно-технологического института – филиал Федерального государственного автономного образовательного учреждения ВПО НИЯУ МИФИ	3	35,67	1	33,33%	2	66,67%
4	052102	ОГБОУ СПО Ульяновский авиационный колледж	4	35,00	2	50,00%	2	50,00%
5	051104	ОГБОУ СПО Ульяновский социально-педагогический колледж №1	7	34,00	3	42,86%	4	57,14%
6	016101	ОГБОУ СПО механико-технологический техникум р.п. Старая Кулатка	2	33,50	0	0,00%	2	100,00%
7	051106	Ульяновский финансово-экономический колледж - филиал ФГОУ ВПО Финансовый университет при Правительстве Российской Федерации	1	32,00	0	0,00%	1	100,00%
8	052101	ОГОУ СПО Ульяновский электромеханический колледж	3	31,67	2	66,67%	1	33,33%

Департамент профессионального образования

Результаты ЕГЭ по образовательным учреждениям

История ЕГЭ 2014 *(основной этап)*

№ п/п	Код ОУ	Образовательное Учреждение	Всего экзаме-нуемых	ср. балл	Минимальный балл			
					не набрали		набрали	
					чел.	%	чел.	%
9	050118	Негосударственное ОУ СПО Ульяновский техникум экономики и права Центросоюза Российской Федерации	4	31,25	2	50,00%	2	50,00%
10	050115	НГОУ СПО Торгово-экономический техникум Ульяновского Облпотребсоюза	4	31,00	3	75,00%	1	25,00%
11	050114	ФГБОУ ВПО Ульяновский государственный университет Музыкальное училище имени Г.И.Шадриной	1	30,00	1	100,00%	0	0,00%
12	005102	ОГБОУ СПО Инзенский государственный техникум отраслевых технологий, экономики и права	1	28,00	1	100,00%	0	0,00%
13	003204	Барышский колледж - филиал УлГТУ	1	28,00	1	100,00%	0	0,00%
14	050113	ОГБОУ СПО Ульяновское училище культуры (техникум)	3	26,00	2	66,67%	1	33,33%
15	050106	ОГБОУ СПО Ульяновский строительный колледж	1	25,00	1	100,00%	0	0,00%
16	050104	ОГБОУ СПО Ульяновский техникум питания и торговли	1	25,00	1	100,00%	0	0,00%
17	002105	ОГБОУ СПО Димитровградский технический колледж	2	25,00	2	100,00%	0	0,00%
18	003201	ОГБОУ СПО Жадовский сельскохозяйственный техникум	2	24,00	2	100,00%	0	0,00%
19	050109	ФГБОУ ВПО Ульяновский государственный университет Автомеханический техникум	3	22,67	3	100,00%	0	0,00%
20	050111	ОГБОУ СПО Ульяновский музыкально-педагогический колледж №2	2	22,50	2	100,00%	0	0,00%
21	018101	ОГБОУ СПО агротехнологический техникум в р.п. Сурское	1	18,00	1	100,00%	0	0,00%
		Итого по МОУО Департамент профессионального образования	***49***	***30,96***	***30***	***61,22%***	***19***	***38,78%***
		Итого по Ульяновской области	***1464***	***46,90***	***224***	***15,30%***	***1240***	***84,70%***

География ЕГЭ 2014 *(основной этап)*

№ п/п	Код ОУ	Образовательное Учреждение	Всего экзаме-нуемых	ср. балл	Минимальный балл			
					не набрали		набрали	
					чел.	%	чел.	%
1	050117	ФГБОУ ВПО Ульяновский государственный технический университет Колледж экономики и информатики	1	44,00	0	0,00%	1	100,00%
		Итого по МОУО Департамент профессионального образования	***1***	***44,00***	***0***	***0,00%***	***1***	***100,00%***
		Итого по Ульяновской области	***118***	***48,43***	***20***	***16,95%***	***98***	***83,05%***

Департамент профессионального образования

Результаты ЕГЭ по образовательным учреждениям

Английский язык ЕГЭ 2014 *(основной этап)*

№ п/п	Код ОУ	Образовательное Учреждение	Всего экзаме-нуемых	ср. балл	Минимальный балл			
					не набрали		набрали	
					чел.	%	чел.	%
1	051104	ОГБОУ СПО Ульяновский социально-педагогический колледж №1	9	53,67	0	0,00%	9	100,00%
2	050113	ОГБОУ СПО Ульяновское училище культуры (техникум)	2	45,00	0	0,00%	2	100,00%
3	052107	Частное ОУ СПО Техникум информатики, экономики и управления	1	39,00	0	0,00%	1	100,00%
4	052102	ОГБОУ СПО Ульяновский авиационный колледж	1	34,00	0	0,00%	1	100,00%
		Итого по МОУО Департамент профессионального образования	***13***	***49,69***	***0***	***0,00%***	***13***	***100,00%***
		Итого по Ульяновской области	***579***	***61,28***	***8***	***1,38%***	***571***	***98,62%***

Немецкий язык ЕГЭ 2014 *(основной этап)*

№ п/п	Код ОУ	Образовательное Учреждение	Всего экзаме-нуемых	ср. балл	Минимальный балл			
					не набрали		набрали	
					чел.	%	чел.	%
1	052104	ОГБОУ СПО Ульяновский педагогический колледж №4	1	62,00	0	0,00%	1	100,00%
2	051104	ОГБОУ СПО Ульяновский социально-педагогический колледж №1	5	43,60	0	0,00%	5	100,00%
		Итого по МОУО Департамент профессионального образования	***6***	***46,67***	***0***	***0,00%***	***6***	***100,00%***
		Итого по Ульяновской области	***36***	***42,56***	***1***	***2,78%***	***35***	***97,22%***

Обществознание ЕГЭ 2014 *(основной этап)*

№ п/п	Код ОУ	Образовательное Учреждение	Всего экзаме-нуемых	ср. балл	Минимальный балл			
					не набрали		набрали	
					чел.	%	чел.	%
1	050117	ФГБОУ ВПО Ульяновский государственный технический университет Колледж экономики и информатики	3	60,33	0	0,00%	3	100,00%
2	051106	Ульяновский финансово-экономический колледж - филиал ФГОУ ВПО Финансовый университет при Правительстве Российской Федерации	5	57,20	0	0,00%	5	100,00%
3	053101	ОГБОУ СПО Ульяновский техникум железнодорожного транспорта	1	56,00	0	0,00%	1	100,00%
4	051105	ОГБОУ СПО Ульяновский физкультурно-спортивный техникум Олимпийского резерва	1	56,00	0	0,00%	1	100,00%
5	052104	ОГБОУ СПО Ульяновский педагогический колледж №4	2	51,50	0	0,00%	2	100,00%
6	052105	ОГБОУ СПО Ульяновский технический колледж	1	51,00	0	0,00%	1	100,00%
7	050106	ОГБОУ СПО Ульяновский строительный колледж	5	50,80	0	0,00%	5	100,00%

Департамент профессионального образования

Результаты ЕГЭ по образовательным учреждениям

Обществознание ЕГЭ 2014 *(основной этап)*

№ п/п	Код ОУ	Образовательное Учреждение	Всего экзаме-нуемых	ср. балл	Минимальный балл			
					не набрали		набрали	
					чел.	%	чел.	%
8	050115	НГОУ СПО Торгово-экономический техникум Ульяновского Облпотребсоюза	5	50,20	0	0,00%	5	100,00%
9	006102	ОГБОУ СПО Карсунский медицинский техникум	2	50,00	0	0,00%	2	100,00%
10	017101	ОГБОУ СПО технологический техникум в р.п.Старая Майна	1	48,00	0	0,00%	1	100,00%
11	051101	ФГБОУ ВПО Ульяновский государственный университет Институт медицины, экологии и физической культуры Медицинский колледж	1	48,00	0	0,00%	1	100,00%
12	050118	Негосударственное ОУ СПО Ульяновский техникум экономики и права Центросоюза Российской Федерации	4	47,75	1	25,00%	3	75,00%
13	050114	ФГБОУ ВПО Ульяновский государственный университет Музыкальное училище имени Г.И.Шадриной	1	47,00	0	0,00%	1	100,00%
14	050104	ОГБОУ СПО Ульяновский техникум питания и торговли	2	47,00	0	0,00%	2	100,00%
15	052102	ОГБОУ СПО Ульяновский авиационный колледж	5	46,80	2	40,00%	3	60,00%
16	002102	Техникум Димитровградского инженерно-технологического института – филиал Федерального государственного автономного образовательного учреждения ВПО НИЯУ МИФИ	12	46,50	3	25,00%	9	75,00%
17	003204	Барышский колледж - филиал УлГТУ	1	46,00	0	0,00%	1	100,00%
18	002106	ОБГОУ СПО Димитровградский механико-технологический колледж молочной промышленности	2	46,00	0	0,00%	2	100,00%
19	050113	ОГБОУ СПО Ульяновское училище культуры (техникум)	5	45,40	1	20,00%	4	80,00%
20	002109	ОГБОУ НПО Мелекесский профессиональный агролицей им. Героя Советского Союза М.С.Чернова	1	45,00	0	0,00%	1	100,00%
21	050109	ФГБОУ ВПО Ульяновский государственный университет Автомеханический техникум	5	44,60	1	20,00%	4	80,00%
22	018101	ОГБОУ СПО агротехнологический техникум в р.п. Сурское	2	43,00	0	0,00%	2	100,00%
23	051104	ОГБОУ СПО Ульяновский социально-педагогический колледж №1	10	42,60	3	30,00%	7	70,00%
24	002105	ОГБОУ СПО Димитровградский технический колледж	2	42,50	0	0,00%	2	100,00%
25	002108	ОГБОУ НПО ПУ №3	1	42,00	0	0,00%	1	100,00%
26	016101	ОГБОУ СПО механико-технологический техникум р.п. Старая Кулатка	3	42,00	0	0,00%	3	100,00%
27	015102	ОГБОУ СПО Сенгилеевский педагогический колледж	5	39,60	2	40,00%	3	60,00%
28	052101	ОГОУ СПО Ульяновский электромеханический колледж	5	37,00	2	40,00%	3	60,00%

Департамент профессионального образования

Результаты ЕГЭ по образовательным учреждениям

Обществознание ЕГЭ 2014 *(основной этап)*

№ п/п	Код ОУ	Образовательное Учреждение	Всего экзаме-нуемых	ср. балл	Минимальный балл			
					не набрали		набрали	
					чел.	%	чел.	%
29	005102	ОГБОУ СПО Инзенский государственный техникум отраслевых технологий, экономики и права	2	35,00	1	50,00%	1	50,00%
30	050111	ОГБОУ СПО Ульяновский музыкально-педагогический колледж №2	5	35,00	2	40,00%	3	60,00%
31	006101	ОГБОУ СПО Технологический техникум р.п. Карсун	4	33,00	2	50,00%	2	50,00%
32	003201	ОГБОУ СПО Жадовский сельскохозяйственный техникум	1	26,00	1	100,00%	0	0,00%
		Итого по МОУО Департамент профессионального образования	***105***	***45,16***	***21***	***20,00%***	***84***	***80,00%***
		Итого по Ульяновской области	***4461***	***54,79***	***242***	***5,42%***	***4219***	***94,58%***

Литература ЕГЭ 2014 *(основной этап)*

№ п/п	Код ОУ	Образовательное Учреждение	Всего экзаме-нуемых	ср. балл	Минимальный балл			
					не набрали		набрали	
					чел.	%	чел.	%
1	002103	ОГОБУ СПО Димитровградское музыкальное училище (техникум)	1	69,00	0	0,00%	1	100,00%
2	050114	ФГБОУ ВПО Ульяновский государственный университет Музыкальное училище имени Г.И.Шадриной	3	57,33	0	0,00%	3	100,00%
3	051106	Ульяновский финансово-экономический колледж - филиал ФГОУ ВПО Финансовый университет при Правительстве Российской Федерации	1	37,00	0	0,00%	1	100,00%
4	050113	ОГБОУ СПО Ульяновское училище культуры (техникум)	11	31,55	4	36,36%	7	63,64%
5	015102	ОГБОУ СПО Сенгилеевский педагогический колледж	2	29,00	1	50,00%	1	50,00%
6	050109	ФГБОУ ВПО Ульяновский государственный университет Автомеханический техникум	1	20,00	1	100,00%	0	0,00%
7	050111	ОГБОУ СПО Ульяновский музыкально-педагогический колледж №2	3	20,00	2	66,67%	1	33,33%
8	052101	ОГОУ СПО Ульяновский электромеханический колледж	1	4,00	1	100,00%	0	0,00%
		Итого по МОУО Департамент профессионального образования	***23***	***33,35***	***9***	***39,13%***	***14***	***60,87%***
		Итого по Ульяновской области	***294***	***54,53***	***24***	***8,16%***	***270***	***91,84%***

Министерство образования Ульяновской области (код МОУО 73)

Русский язык ЕГЭ 2014 *(основной этап)*

Всего экзаменуемых 5 *Средний балл* 80,00

Освоение экзаменуемыми основных общеобразовательных программ

Порог	Диапазон баллов	Количество экзаменуемых	
не преодолен	0 - 23	0	0,0%
преодолен	24 - 100	5	100,0%
Всего		**5**	

Дополнительная информация

Параметр	Значение
Количество образовательных учреждений	2
Минимальный балл	64
Максимальный балл	92
Количество 100-балльников	0

Распределение участников ЕГЭ по баллам

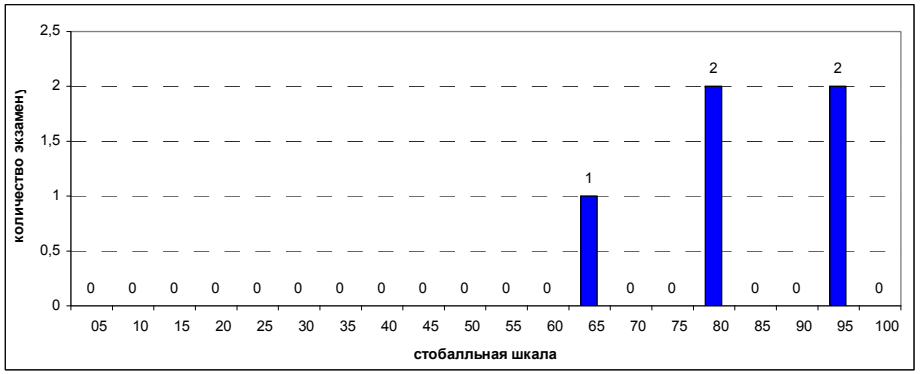

Выполнение заданий ЕГЭ

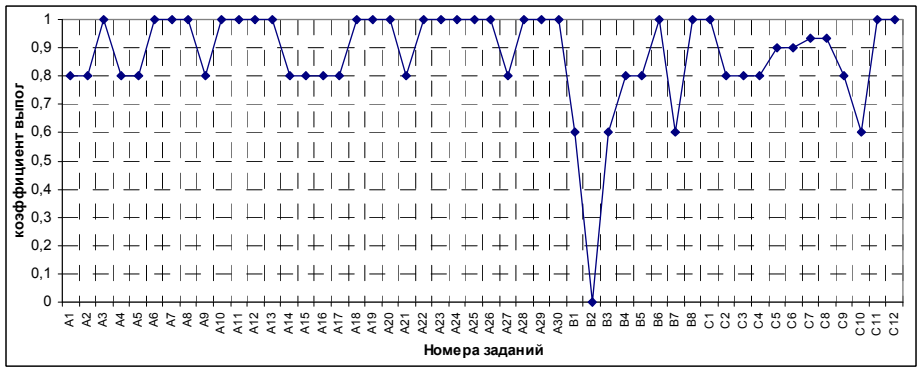

Министерство образования Ульяновской области (код МОУО 73)

Математика ЕГЭ 2014 *(основной этап)*

Всего экзаменуемых 5 *Средний балл* 37,60

Освоение экзаменуемыми основных общеобразовательных программ

Порог	Диапазон баллов	Количество экзаменуемых	
не преодолен	0 - 19	0	0,0%
преодолен	20 - 100	5	100,0%
Всего		**5**	

Дополнительная информация

Параметр	Значение
Количество образовательных учреждений	2
Минимальный балл	24
Максимальный балл	48
Количество 100-балльников	0

Распределение участников ЕГЭ по баллам

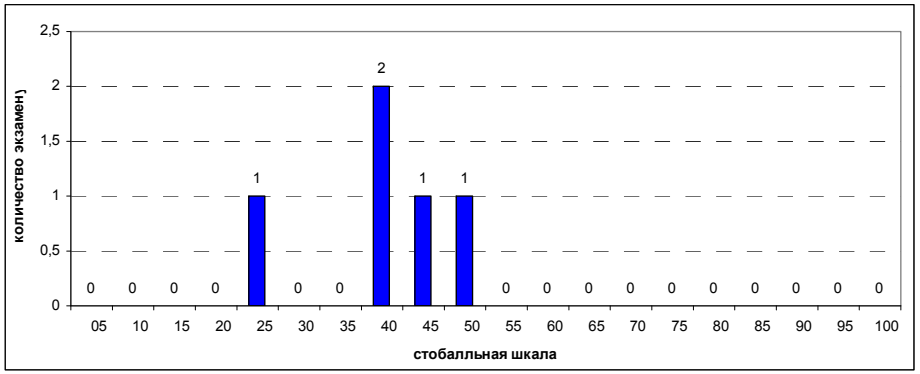

Выполнение заданий ЕГЭ

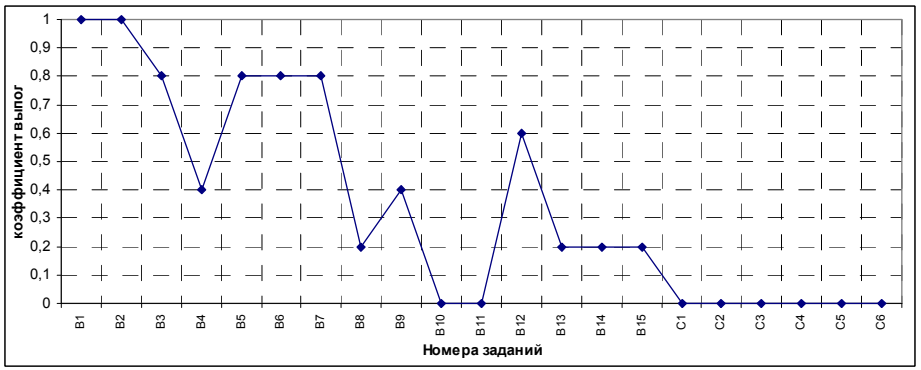

Министерство образования Ульяновской области

Результаты ЕГЭ по образовательным учреждениям

Русский язык ЕГЭ 2014 *(основной этап)*

№ п/п	Код ОУ	Образовательное Учреждение	Всего экзаме-нуемых	ср. балл	Минимальный балл			
					не набрали		набрали	
					чел.	%	чел.	%
1	001301	ОГОУ для обучающихся, воспитанников с ОВЗ СКОШИ VI вида №1 Улыбка	1	92,00	0	0,00%	1	100,00%
2	001303	ОГОУ для обучающихся, воспитанников с ОВЗ СКОШИ III-IV видов	4	77,00	0	0,00%	4	100,00%
		Итого по МОУО Министерство образования Ульяновской области	***5***	***80,00***	***0***	***0,00%***	***5***	***100,00%***
		Итого по Ульяновской области	***6180***	***63,93***	***22***	***0,36%***	***6158***	***99,64%***

Математика ЕГЭ 2014 *(основной этап)*

№ п/п	Код ОУ	Образовательное Учреждение	Всего экзаме-нуемых	ср. балл	Минимальный балл			
					не набрали		набрали	
					чел.	%	чел.	%
1	001303	ОГОУ для обучающихся, воспитанников с ОВЗ СКОШИ III-IV видов	4	38,00	0	0,00%	4	100,00%
2	001301	ОГОУ для обучающихся, воспитанников с ОВЗ СКОШИ VI вида №1 Улыбка	1	36,00	0	0,00%	1	100,00%
		Итого по МОУО Министерство образования Ульяновской области	***5***	***37,60***	***0***	***0,00%***	***5***	***100,00%***
		Итого по Ульяновской области	***6067***	***44,87***	***124***	***2,04%***	***5943***	***97,96%***

Информатика ЕГЭ 2014 *(основной этап)*

№ п/п	Код ОУ	Образовательное Учреждение	Всего экзаме-нуемых	ср. балл	Минимальный балл			
					не набрали		набрали	
					чел.	%	чел.	%
1	001303	ОГОУ для обучающихся, воспитанников с ОВЗ СКОШИ III-IV видов	2	46,00	0	0,00%	2	100,00%
		Итого по МОУО Министерство образования Ульяновской области	***2***	***46,00***	***0***	***0,00%***	***2***	***100,00%***
		Итого по Ульяновской области	***524***	***55,29***	***66***	***12,60%***	***458***	***87,40%***

Биология ЕГЭ 2014 *(основной этап)*

№ п/п	Код ОУ	Образовательное Учреждение	Всего экзаме-нуемых	ср. балл	Минимальный балл			
					не набрали		набрали	
					чел.	%	чел.	%
1	001303	ОГОУ для обучающихся, воспитанников с ОВЗ СКОШИ III-IV видов	1	54,00	0	0,00%	1	100,00%
		Итого по МОУО Министерство образования Ульяновской области	***1***	***54,00***	***0***	***0,00%***	***1***	***100,00%***
		Итого по Ульяновской области	***1464***	***51,48***	***134***	***9,15%***	***1330***	***90,85%***

Министерство образования Ульяновской области

Результаты ЕГЭ по образовательным учреждениям

История ЕГЭ 2014 *(основной этап)*

№ п/п	Код ОУ	Образовательное Учреждение	Всего экзаме-нуемых	ср. балл	Минимальный балл			
					не набрали		набрали	
					чел.	%	чел.	%
1	001301	ОГОУ для обучающихся, воспитанников с ОВЗ СКОШИ VI вида №1 Улыбка	1	62,00	0	0,00%	1	100,00%
		Итого по МОУО Министерство образования Ульяновской области	***1***	***62,00***	***0***	***0,00%***	***1***	***100,00%***
		Итого по Ульяновской области	***1464***	***46,90***	***224***	***15,30%***	***1240***	***84,70%***

Английский язык ЕГЭ 2014 *(основной этап)*

№ п/п	Код ОУ	Образовательное Учреждение	Всего экзаме-нуемых	ср. балл	Минимальный балл			
					не набрали		набрали	
					чел.	%	чел.	%
1	001303	ОГОУ для обучающихся, воспитанников с ОВЗ СКОШИ III-IV видов	1	52,00	0	0,00%	1	100,00%
		Итого по МОУО Министерство образования Ульяновской области	***1***	***52,00***	***0***	***0,00%***	***1***	***100,00%***
		Итого по Ульяновской области	***579***	***61,28***	***8***	***1,38%***	***571***	***98,62%***

Обществознание ЕГЭ 2014 *(основной этап)*

№ п/п	Код ОУ	Образовательное Учреждение	Всего экзаме-нуемых	ср. балл	Минимальный балл			
					не набрали		набрали	
					чел.	%	чел.	%
1	001301	ОГОУ для обучающихся, воспитанников с ОВЗ СКОШИ VI вида №1 Улыбка	1	64,00	0	0,00%	1	100,00%
2	001303	ОГОУ для обучающихся, воспитанников с ОВЗ СКОШИ III-IV видов	3	46,67	0	0,00%	3	100,00%
		Итого по МОУО Министерство образования Ульяновской области	***4***	***51,00***	***0***	***0,00%***	***4***	***100,00%***
		Итого по Ульяновской области	***4461***	***54,79***	***242***	***5,42%***	***4219***	***94,58%***

Литература ЕГЭ 2014 *(основной этап)*

№ п/п	Код ОУ	Образовательное Учреждение	Всего экзаме-нуемых	ср. балл	Минимальный балл			
					не набрали		набрали	
					чел.	%	чел.	%
1	001301	ОГОУ для обучающихся, воспитанников с ОВЗ СКОШИ VI вида №1 Улыбка	1	60,00	0	0,00%	1	100,00%
		Итого по МОУО Министерство образования Ульяновской области	***1***	***60,00***	***0***	***0,00%***	***1***	***100,00%***
		Итого по Ульяновской области	***294***	***54,53***	***24***	***8,16%***	***270***	***91,84%***

Отношение максимального к минимальному среднему баллу дневных ОО по МОУО Ульяновской области

Муниципальный орган управления образованием	Обязательные предметы: русский язык, математика			Предметы по выбору		
	Максимальный средний балл по ОУ	Минимальный средний балл по ОУ	**Отношение**	Максимальный средний балл по ОУ	Минимальный средний балл по ОУ	**Отношение**
Города Ульяновска	71,50	39,49	**1,81**	70,38	36,70	**1,92**
Города Димитровграда	72,73	46,62	**1,56**	67,00	47,56	**1,41**
Барышского района	62,00	40,14	**1,54**	60,61	35,47	**1,71**
Вешкаймского района	55,38	43,75	**1,27**	52,22	40,50	**1,29**
Инзенского района	56,23	37,33	**1,51**	65,50	38,90	**1,68**
Карсунского района	57,85	40,83	**1,42**	57,83	42,08	**1,37**
Кузоватовского района	63,50	44,50	**1,43**	67,67	40,33	**1,68**
Майнского района	51,04	32,50	**1,57**	51,50	39,18	**1,31**
Мелекесского района	59,92	38,70	**1,55**	58,61	41,50	**1,41**
Николаевского района	58,92	42,00	**1,40**	53,89	37,43	**1,44**
Новомалыклинского района	62,52	43,00	**1,45**	60,00	43,25	**1,39**
Новоспасского района	59,29	45,47	**1,30**	50,89	42,75	**1,19**
Павловского района	60,75	32,29	**1,88**	48,63	40,29	**1,21**
Радищевского района	60,25	55,69	**1,08**	60,13	52,33	**1,15**
Сенгилеевского района	56,48	44,25	**1,28**	55,20	36,00	**1,53**
Старокулаткинского района	56,67	42,92	**1,32**	51,10	43,67	**1,17**
Старомайнского района	56,29	47,25	**1,19**	51,67	45,38	**1,14**
Сурского района	66,95	37,33	**1,79**	59,53	31,33	**1,90**
Тереньгульского района	47,86	32,72	**1,46**	53,14	34,82	**1,53**
Ульяновского района	58,68	34,38	**1,71**	61,27	33,50	**1,83**
Цильнинского района	61,88	44,00	**1,41**	56,00	38,33	**1,46**
Чердаклинского района	58,58	39,25	**1,49**	54,19	34,00	**1,59**
Базарносызганского района	52,15	38,10	**1,37**	50,00	44,19	**1,13**
Города Новоульяновска	60,20	52,43	**1,15**	51,80	47,87	**1,08**
В целом по региону:	72,73	32,29	**2,25**	70,38	31,33	**2,25**

Отношение среднего балла 10% лучших дневных ОО к среднему баллу 10% дневных ОО с наименьшим средним баллом в Ульяновской области

Обязательные предметы: русский язык, математика	**1,60**
Предметы по выбору	**1,62**

Рейтинг образовательных учреждений Ульяновской области по результатам ЕГЭ 2014 года по русскому языку и математике (основной этап)

№ п/п	Место в общем рейтинге	Код ОУ	Образовательное учреждение	**Сред. балл по двум предметам**	% успешно сданных обязят. предметов	Русский язык		Математика	
						Ср. балл.	Кол-во участников	Ср. балл.	Кол-во участников
город Ульяновск									
1	2	050028	МБОУ СОШ №28	**71,500**	100,00	76,77	26	66,23	26
2	3	052079	МБОУ гимназия №79	**70,472**	100,00	81,00	54	59,94	54
3	4	052020	МАОУ многопрофильный лицей №20	**70,159**	100,00	80,10	69	60,22	69
4	5	050201	МБОУ Гимназия №1 имени В.И.Ленина	**68,305**	100,00	78,41	125	58,12	124
5	9	050001	МАОУ Лингвистическая гимназия г.Ульяновска	**64,661**	100,00	74,38	63	53,53	55
6	10	050021	МАОУ СОШ №21	**64,450**	100,00	69,34	50	59,56	50
7	11	051034	МАОУ Гимназия № 34	**64,244**	100,00	74,08	39	54,41	39
8	13	050238	МАОУ Физико-математический лицей №38	**63,942**	100,00	70,27	60	57,62	60
9	14	051035	МБОУ СОШ №35	**63,848**	100,00	73,09	23	54,61	23
10	17	051033	МБОУ гимназия №33	**62,755**	100,00	76,42	96	49,09	96
11	18	052065	МБОУ Гимназия №65 имени Н.Сафронова	**62,602**	100,00	72,31	49	52,90	49
12	20	052090	МАОУ Авторский лицей Эдварса №90	**62,246**	100,00	70,42	67	54,07	67
13	23	053040	МБОУ Лицей физики, математики, информатики №40 при УлГУ	**61,760**	100,00	72,20	50	51,32	50
14	24	050203	МБОУ Мариинская гимназия	**61,722**	100,00	72,00	46	50,98	44
15	26	051076	МБОУ СОШ №76	**61,420**	100,00	67,43	35	55,24	34
16	27	050015	МБОУ СОШ №15 имени Героя Советского Союза Д. Я. Старостина	**61,038**	100,00	68,72	40	53,15	39
17	29	050219	МБОУ Ульяновский городской лицей при УлГТУ	**61,017**	100,00	67,18	177	54,85	177
18	31	050057	МБОУ СОШ №57	**60,717**	100,00	70,78	23	50,65	23
19	32	052072	МАОУ СОШ №72 с углубленным изучением отдельных предметов	**60,511**	98,89	74,63	43	47,60	47
20	35	050006	МБОУ СОШ №6 им. И.Н.Ульянова	**60,035**	100,00	70,58	43	49,49	43
21	38	051013	МБОУ Гимназия №13	**59,782**	100,00	71,64	45	47,07	42
22	40	051085	МБОУ СОШ №85	**59,491**	100,00	70,65	54	48,33	54
23	342	050999	Выпускники прошлых лет Ленинского района Ульяновска	**59,250**	100,00	65,65	20	48,58	12
24	45	051045	МБОУ СОШ №45	**59,096**	98,08	68,73	26	49,46	26
25	47	051008	МБОУ СОШ №8 имени Н. В. Пономарёвой	**58,913**	100,00	69,22	23	48,61	23
26	48	051061	МБОУ СОШ №61	**58,870**	100,00	64,48	23	53,26	23
27	53	051051	МБОУ СОШ №51 имени А.М.Аблукова	**58,534**	100,00	69,31	51	47,96	52

Рейтинг образовательных учреждений Ульяновской области по результатам ЕГЭ 2014 года по русскому языку и математике
(основной этап)

№ п/п	Место в общем рейтинге	Код ОУ	Образовательное учреждение	**Сред. балл по двум предметам**	% успешно сданных обязят. предметов	Русский язык		Математика	
						Ср. балл.	Кол-во участников	Ср. балл.	Кол-во участников
			город Ульяновск						
28	55	053030	МБОУ гимназия №30	**58,418**	100,00	68,51	49	48,33	49
29	58	052059	МБОУ гимназия №59	**58,142**	100,00	68,96	53	47,32	53
30	65	051003	МБОУ Отрадненская СОШ	**57,500**	93,75	72,00	8	43,00	8
31	67	051007	МБОУ Кадетская школа №7 им. В.В.Кашкадамовой	**57,353**	100,00	68,24	17	46,47	17
32	68	052044	МБОУ гимназия №44 им. Деева В.Н.	**57,312**	100,00	66,22	77	48,40	77
33	74	052022	МБОУ СОШ №22 с углубленным изучением иностранных языков	**56,976**	100,00	68,95	42	45,28	43
34	344	051999	Выпускники прошлых лет Засвияжского района Ульяновска	**56,973**	100,00	67,17	24	38,15	13
35	75	052009	МБОУ СОШ №9	**56,868**	100,00	66,26	19	47,47	19
36	76	052073	МБОУ СОШ №73	**56,821**	100,00	64,79	33	49,09	34
37	77	053011	МБОУ Многопрофильный лицей №11 им. В.Г.Мендельсона	**56,720**	98,92	66,57	47	46,65	46
38	88	052075	МБОУ СОШ №75	**56,161**	100,00	66,27	15	46,69	16
39	91	050032	МБОУ СОШ №32	**55,933**	100,00	63,60	15	48,27	15
40	97	051024	МБОУ Гимназия №24	**55,583**	100,00	65,95	42	45,21	42
41	100	051082	МБОУ СОШ №82	**55,362**	100,00	65,57	47	45,15	47
42	103	053031	МБОУ СОШ №31 имени Героев Свири	**55,287**	100,00	66,83	54	43,74	54
43	113	051066	МБОУ СОШ №66	**54,608**	100,00	65,03	40	43,92	39
44	115	052041	МБОУ СОШ №41	**54,471**	100,00	64,71	17	44,24	17
45	116	050063	ФГКОУ Ульяновское гвардейское суворовское военное училище Министерства обороны Российской Федерации	**54,389**	100,00	62,00	54	46,78	54
46	120	050300	МБОУ Лаишевская СОШ	**54,125**	100,00	68,33	12	39,92	12
47	121	051037	МБОУ СОШ №37	**53,979**	97,92	66,17	23	42,76	25
48	128	051025	МБОУ СОШ №25 имени Н.К.Крупской	**53,571**	100,00	67,71	17	40,22	18
49	142	052042	МБОУ СОШ №42	**52,614**	100,00	63,95	22	41,27	22
50	144	050002	МБОУ Карлинская СОШ	**52,529**	94,12	62,75	8	43,44	9
51	148	051070	МБОУ СОШ №70	**52,250**	100,00	57,93	14	46,57	14
52	149	052017	МБОУ СОШ №17	**52,247**	100,00	60,04	48	44,61	49
53	156	052086	МБОУ СОШ №86 имени контр-адмирала И.И.Вереникина	**51,819**	100,00	61,81	36	41,83	36
54	158	053001	МБОУ Пригородная СОШ	**51,781**	96,88	58,88	16	44,69	16

Рейтинг образовательных учреждений Ульяновской области по результатам ЕГЭ 2014 года по русскому языку и математике (основной этап)

№ п/п	Место в общем рейтинге	Код ОУ	Образовательное учреждение	**Сред. балл по двум предметам**	% успешно сданных обязят. предметов	Русский язык		Математика	
						Ср. балл.	Кол-во участников	Ср. балл.	Кол-во участников
			город Ульяновск						
55	160	051078	МБОУ СОШ №78	**51,737**	100,00	65,47	19	38,00	19
56	348	052999	Выпускники прошлых лет Заволжского района Ульяновска	**51,679**	100,00	59,24	17	40,00	11
57	171	052005	МБОУ СОШ №5 имени С.М.Кирова	**51,050**	97,50	60,84	19	42,19	21
58	178	052063	МБОУ СОШ №63	**50,621**	100,00	59,93	29	41,31	29
59	179	053047	МБОУ СОШ №47	**50,613**	100,00	63,84	37	37,74	38
60	187	051052	МБОУ СОШ №52	**50,222**	98,61	59,22	36	41,22	36
61	189	052074	МБОУ СОШ №74	**50,000**	100,00	61,05	21	39,45	22
62	193	053062	МБОУ СОШ №62	**49,697**	98,88	61,25	44	38,40	45
63	197	052069	МБОУ СОШ №69	**49,486**	100,00	59,75	36	39,22	36
64	199	052050	МБОУ СОШ №50	**49,346**	100,00	60,38	26	38,31	26
65	202	053048	МБОУ СОШ №48 имени Героя России Д.С. Кожемякина	**49,209**	100,00	56,38	21	42,36	22
66	205	052083	МБОУ СОШ №83	**49,103**	100,00	58,17	29	40,03	29
67	219	051053	МБОУ СОШ №53	**48,353**	97,06	63,47	17	33,24	17
68	221	051002	МБОУ Кротовская СОШ	**48,273**	100,00	56,91	11	39,64	11
69	224	051012	МБОУ СОШ №12	**48,184**	97,37	58,67	18	38,75	20
70	225	053046	МБОУ СОШ №46 имени И.С.Полбина	**48,183**	100,00	57,60	30	38,77	30
71	229	053010	МБОУ СОШ №10	**48,033**	100,00	59,27	15	36,80	15
72	234	051049	МБОУ СОШ №49	**47,909**	100,00	57,64	11	38,18	11
73	242	050056	МБОУ СОШ №56	**47,303**	98,68	58,42	38	36,18	38
74	251	051001	МБОУ Баратаевская СОШ	**46,875**	91,67	60,45	11	35,38	13
75	253	053058	МБОУ СОШ №58	**46,583**	94,44	53,61	18	39,56	18
76	354	053999	Выпускники прошлых лет Железнодорожного района Ульяновска	**46,444**	88,89	59,10	10	30,63	8
77	255	053002	МБОУ СОШ п.Плодовый	**45,960**	100,00	56,42	12	36,31	13
78	287	051027	МБОУ СОШ №27	**43,176**	100,00	52,80	15	35,58	19
79	293	051055	МБОУ СОШ №55 с изучением культур народов Поволжья	**42,714**	100,00	54,50	20	32,00	22
80	301	052064	МБОУ СОШ №64	**41,658**	100,00	50,68	19	32,63	19
81	309	050029	МБОУ СОШ №29	**39,485**	93,94	47,59	17	30,88	16

Рейтинг образовательных учреждений Ульяновской области по результатам ЕГЭ 2014 года по русскому языку и математике
(основной этап)

№ п/п	Место в общем рейтинге	Код ОУ	Образовательное учреждение	**Сред. балл по двум предметам**	% успешно сданных обязят. предметов	Русский язык		Математика	
						Ср. балл.	Кол-во участников	Ср. балл.	Кол-во участников
			город Ульяновск						
82	325	051004	МБОУ Открытая (сменная) общеобразовательная школа №4	**33,659**	89,02	43,55	40	24,24	42
83	328	053006	МБОУ вечерняя (сменная) общеобразовательная школа №6	**33,318**	87,06	44,00	38	24,68	47
84	332	052905	МБОУ вечерняя (сменная) общеобразовательная школа №5	**30,718**	85,92	43,27	30	21,54	41
			город Димитровград						
1	1	002011	Городская гимназия - МБОУ	**72,727**	100,00	82,83	88	62,63	88
2	8	002023	МБОУ СОШ №23 г. Димитровграда	**66,519**	100,00	77,65	26	55,38	26
3	28	002002	МБОУ СОШ №2	**61,019**	100,00	73,72	54	48,31	54
4	41	002003	Многопрофильный лицей - МБОУ	**59,420**	100,00	68,96	100	49,88	100
5	42	002006	МБОУ СОШ №6	**59,339**	100,00	70,94	31	47,74	31
6	61	002017	МБОУ СОШ №17 имени генерал-лейтенанта В.М.Баданова	**58,056**	100,00	66,94	18	49,17	18
7	66	002019	МАОУ СОШ №19 им. Героя Советского Союза И.П. Мытарева	**57,484**	100,00	67,74	31	47,23	31
8	345	002999	Выпускники прошлых лет города Димитровграда	**56,884**	95,35	63,33	27	46,00	16
9	104	002009	МБОУ СОШ №9	**55,188**	100,00	62,67	40	47,70	40
10	122	002012	Университетский лицей МБОУ	**53,947**	100,00	64,05	38	43,84	38
11	133	002004	Педагогический лицей - МБОУ	**53,067**	100,00	65,55	67	40,76	68
12	157	002022	МБОУ СОШ №22 г. Димитровграда	**51,813**	100,00	64,00	16	39,63	16
13	252	002016	МБОУ СОШ №16	**46,615**	100,00	55,08	26	38,15	26
14	306	002015	МБОУ Открытая (сменная) общеобразовательная школа №15	**40,000**	100,00	48,63	19	31,37	19
			Барышский район						
1	21	003006	МОУ СОШ села Акшуат	**62,000**	100,00	68,00	3	56,00	3
2	52	003104	МОУ СОШ №4 МО Барышский район	**58,577**	100,00	69,04	26	48,12	26
3	106	003004	МОУ СОШ села Загарино	**55,000**	100,00	66,00	2	44,00	2
4	114	003013	МОУ СОШ рабочего поселка имени Ленина	**54,591**	100,00	66,27	11	42,91	11
5	118	003010	МОУ СОШ рабочего поселка Старотимошкино	**54,265**	100,00	61,76	17	46,76	17
6	132	003101	МОУ СОШ №1 имени Героя России Ю.Д.Недвиги МО Барышский район	**53,132**	100,00	64,12	34	42,15	34
7	143	003008	МОУ СОШ села Живайкино	**52,571**	100,00	65,14	7	40,00	7
8	191	003011	МОУ СОШ поселка Поливаново	**49,786**	100,00	61,86	7	37,71	7

Рейтинг образовательных учреждений Ульяновской области по результатам ЕГЭ 2014 года по русскому языку и математике (основной этап)

№ п/п	Место в общем рейтинге	Код ОУ	Образовательное учреждение	**Сред. балл по двум предметам**	% успешно сданных обязят. предметов	Русский язык		Математика	
						Ср. балл.	Кол-во участников	Ср. балл.	Кол-во участников
Барышский район									
9	226	003007	МОУ СОШ села Малая Хомутерь	**48,125**	100,00	59,25	4	37,00	4
10	230	003012	МОУ СОШ села Заречное	**48,000**	100,00	58,22	9	37,78	9
11	232	003102	МОУ СОШ №2 МО Барышский район	**47,964**	100,00	61,07	14	34,86	14
12	259	003015	МОУ СОШ рабочего поселка Измайлово имени Героя Социалистического труда Н.Г.Зырина	**45,500**	100,00	59,00	8	32,00	8
13	262	003014	МОУ СОШ рабочего поселка Жадовка	**45,438**	100,00	55,38	8	35,50	8
14	263	003009	МОУ СОШ села Калда	**45,433**	100,00	55,67	15	35,20	15
15	359	003999	Выпускники прошлых лет Барышского района	**40,500**	50,00	68,00	1	13,00	1
16	305	003002	МОУ СОШ села Новая Бекшанка	**40,143**	100,00	47,71	7	32,57	7
Вешкаймский район									
1	99	004009	МОУ Беклемишевская СОШ	**55,375**	100,00	67,75	4	43,00	4
2	102	004002	МБОУ Вешкаймская СОШ №2 имени Б.П.Зиновьева	**55,288**	98,75	63,88	40	46,70	40
3	169	004010	МОУ Стемасская СОШ	**51,167**	100,00	58,33	3	44,00	3
4	208	004003	МОУ Чуфаровская СОШ	**48,967**	96,67	58,00	15	39,93	15
5	216	004006	МОУ Каргинская СОШ	**48,600**	100,00	60,80	10	36,40	10
6	217	004008	МОУ Шарловская СОШ	**48,500**	100,00	61,00	7	36,00	7
7	250	004007	МОУ Бекетовская СОШ	**46,900**	100,00	56,60	10	37,20	10
8	271	004012	МОУ Ермоловская СОШ имени П.Д.Дорогойченко	**44,786**	92,86	58,29	7	31,29	7
9	282	004001	МОУ Вешкаймская СОШ №1	**43,750**	87,50	58,25	4	29,25	4
10	365	004999	Выпускники прошлых лет Вешкаймского района	**29,000**	50,00	45,00	1	13,00	1

Рейтинг образовательных учреждений Ульяновской области по результатам ЕГЭ 2014 года по русскому языку и математике (основной этап)

№ п/п	Место в общем рейтинге	Код ОУ	Образовательное учреждение	**Сред. балл по двум предметам**	% успешно сданных обязят. предметов	Русский язык		Математика	
						Ср. балл.	Кол-во участников	Ср. балл.	Кол-во участников
Инзенский район									
1	86	005002	МОУ Инзенская СОШ №2	**56,225**	97,50	63,08	40	49,38	40
2	112	005026	МОУ Оськинская СОШ	**54,625**	100,00	61,25	8	48,00	8
3	117	005020	МОУ Чамзинская СОШ	**54,300**	100,00	61,40	5	47,20	5
4	147	005004	МОУ Инзенская СОШ №4	**52,278**	100,00	57,69	45	46,87	45
5	161	005022	МОУ Поддубновская СОШ	**51,643**	100,00	58,71	7	44,57	7
6	196	005023	МОУ Труслейская СОШ	**49,563**	100,00	63,63	16	35,50	16
7	212	005001	МБОУ Инзенская СОШ №1	**48,739**	100,00	58,96	23	38,52	23
8	238	005003	МОУ Инзенская СОШ №3	**47,692**	100,00	57,23	13	38,15	13
9	246	005027	МОУ Забалуйская СОШ	**47,042**	100,00	54,75	12	39,33	12
10	249	005019	МОУ Коржевская СОШ	**46,955**	100,00	56,09	11	37,82	11
11	264	005024	МОУ Тияпинская СОШ	**45,429**	100,00	56,00	7	34,86	7
12	284	005006	МОУ Валгусская СОШ	**43,500**	75,00	52,00	2	35,00	2
13	318	005028	МОУ Глотовская СОШ	**37,333**	83,33	45,17	6	29,50	6
Карсунский район									
1	63	006001	МБОУ Карсунская СОШ	**57,854**	100,00	66,83	24	48,88	24
2	71	006006	МКОУ Языковская СОШ	**57,182**	100,00	64,64	11	49,73	11
3	108	006009	МКОУ Нагаевская СОШ	**54,875**	100,00	60,75	4	49,00	4
4	126	006013	МКОУ Уренокарлинская СОШ	**53,750**	100,00	64,70	10	42,80	10
5	162	006004	МКОУ Устьуренская средняя общеобразовательная школа	**51,625**	100,00	64,25	4	39,00	4
6	176	006015	ОГКОУ Карсунская кадетская школа-интернат имени генерала-полковника В.С.Чечеватова Симбирский кадетский корпус юстиции	**50,714**	100,00	58,76	21	42,67	21
7	286	006010	МКОУ Новопогореловская СОШ	**43,333**	100,00	54,00	6	32,67	6
8	294	006011	МКОУ Сосновская СОШ	**42,688**	100,00	52,38	8	33,00	8
9	302	006007	МКОУ Вальдиватская СОШ	**40,833**	100,00	51,00	3	30,67	3
10	363	006999	Выпускники прошлых лет Карсунского района	**38,750**	100,00	39,50	2	38,00	2

Рейтинг образовательных учреждений Ульяновской области по результатам ЕГЭ 2014 года по русскому языку и математике (основной этап)

№ п/п	Место в общем рейтинге	Код ОУ	Образовательное учреждение	**Сред. балл по двум предметам**	% успешно сданных обязят. предметов	Русский язык		Математика	
						Ср. балл.	Кол-во участников	Ср. балл.	Кол-во участников
			Кузоватовский район						
1	15	007002	МОУ СОШ №2 с. Кузоватово	**63,500**	100,00	75,00	5	52,00	5
2	16	007005	МОУ СОШ с. Безводовка	**63,000**	100,00	75,50	2	50,50	2
3	60	007001	МОУ СОШ №1 р.п. Кузоватово	**58,078**	100,00	65,66	58	50,50	58
4	87	007009	МОУ СОШ с. Лесное Матюнино	**56,167**	100,00	67,00	3	45,33	3
5	134	007006	МОУ СОШ с. Еделево	**53,000**	100,00	58,33	12	47,67	12
6	146	007007	МОУ СОШ с. Кивать	**52,367**	100,00	58,87	15	45,87	15
7	204	007015	МОУ СОШ ст. Налейка	**49,125**	100,00	55,25	4	43,00	4
8	237	007016	МОУ СОШ с. Чертановка	**47,750**	100,00	52,50	8	43,00	8
9	239	007012	МОУ СОШ с. Студенец	**47,643**	100,00	57,57	7	37,71	7
10	254	007013	МОУ СОШ п. Приволье	**46,333**	100,00	54,67	6	38,00	6
11	275	007014	МОУ СОШ с. Томылово	**44,500**	100,00	55,00	2	34,00	2
12	362	007999	Выпускники прошлых лет Кузоватовского района	**40,000**	100,00	48,00	1	32,00	1
			Майнский район						
1	165	008001	МБОУ Майнский многопрофильный лицей	**51,533**	97,78	61,89	45	41,18	45
2	213	008003	МОУ Абрамовская СОШ	**48,667**	100,00	60,00	3	37,33	3
3	245	008008	МОУ Гимовская СОШ	**47,250**	100,00	60,50	2	34,00	2
4	269	008017	МОУ Тагайская СОШ	**44,792**	95,83	53,50	12	36,08	12
5	277	008002	МОУ Игнатовская СОШ	**44,188**	93,75	58,25	8	30,13	8
6	291	008009	МОУ Загоскинская СОШ	**42,920**	96,00	51,16	25	34,68	25
7	303	008016	МОУ Старомаклаушинская СОШ	**40,643**	92,86	51,14	7	30,14	7
8	360	008999	Выпускники прошлых лет Майнского района	**40,167**	100,00	48,25	4	24,00	2
9	314	008007	МОУ Выровская СОШ	**38,167**	88,89	51,78	9	24,56	9
10	323	008004	МОУ Анненковская СОШ	**35,917**	75,00	47,83	6	24,00	6
11	330	008011	МОУ Карлинская СОШ	**32,500**	100,00	42,33	3	22,67	3
			Мелекесский район						
1	36	009004	МКОУ СОШ №2 р.п. Новая Майна	**59,921**	100,00	70,74	19	49,11	19
2	49	009008	МКОУ СОШ с.Филипповка	**58,833**	100,00	79,00	3	38,67	3
3	73	009015	МБОУ Зерносовхозская СОШ им.М.Н.Костина п.Новоселки	**57,000**	100,00	66,60	15	47,40	15

Рейтинг образовательных учреждений Ульяновской области по результатам ЕГЭ 2014 года по русскому языку и математике (основной этап)

№ п/п	Место в общем рейтинге	Код ОУ	Образовательное учреждение	**Сред. балл по двум предметам**	% успешно сданных обязят. предметов	Русский язык		Математика	
						Ср. балл.	Кол-во участников	Ср. балл.	Кол-во участников
Мелекесский район									
4	137	009007	МКОУ СОШ имени Героя Социалистического Труда Я.М.Вадина п.Дивный	**53,000**	100,00	62,00	2	44,00	2
5	347	009999	Выпускники прошлых лет Мелекесского района	**52,000**	100,00	52,00	1		
6	174	009005	МКОУ СОШ с.Александровка	**50,917**	100,00	61,17	6	40,67	6
7	177	009010	МКОУ СОШ с.Рязаново	**50,667**	100,00	60,00	6	41,33	6
8	192	009013	МКОУ СОШ с.Никольское-на-Черемшане	**49,750**	100,00	58,25	4	41,25	4
9	206	009001	МКОУ СОШ №1 р.п. Мулловка	**49,050**	100,00	58,50	20	39,60	20
10	266	009011	МКОУ СОШ им. Героя Советского Союза В.И. Ерменеева с.Сабакаево	**45,000**	100,00	55,33	9	34,67	9
11	313	009009	МКОУ СОШ им. Героя Советского Союза Маркелова В.А. с.Старая Сахча	**38,700**	100,00	47,00	5	30,40	5
Николаевский район									
1	46	010013	МОУ Славкинская СОШ	**58,917**	100,00	68,50	12	49,33	12
2	80	010015	МОУ Татарско-Сайманская СОШ	**56,500**	100,00	63,67	9	49,33	9
3	139	010010	МОУ Канадейская СОШ	**52,750**	100,00	65,50	8	40,00	8
4	166	010002	МОУ Николаевская СОШ	**51,433**	100,00	57,37	60	45,50	60
5	168	010008	МОУ Давыдовская СОШ	**51,300**	100,00	65,00	5	37,60	5
6	228	010006	МОУ Большечирклейская СОШ	**48,088**	100,00	55,24	17	40,94	17
7	241	010005	МОУ Баевская СОШ	**47,350**	100,00	57,50	10	37,20	10
8	256	010004	МОУ Барановская СОШ	**45,571**	100,00	58,00	7	33,14	7
9	288	010012	МОУ Прасковьинская СОШ	**43,000**	100,00	52,22	9	33,78	9
10	298	010016	МОУ Тепловская СОШ	**42,000**	100,00	47,20	5	36,80	5
11	368	010999	Выпускники прошлых лет Николаевского района	**26,500**	50,00	34,50	2	18,50	2
Новомалыклинский район									
1	19	011001	МОУ Новомалыклинская СОШ им. Героя Советского Союза М.С.Чернова	**62,519**	100,00	67,19	27	57,85	27
2	94	011006	МОУ Елховокустинская СОШ	**55,700**	100,00	56,20	5	55,20	5

Рейтинг образовательных учреждений Ульяновской области по результатам ЕГЭ 2014 года по русскому языку и математике (основной этап)

№ п/п	Место в общем рейтинге	Код ОУ	Образовательное учреждение	**Сред. балл по двум предметам**	% успешно сданных обязят. предметов	Русский язык		Математика	
						Ср. балл.	Кол-во участников	Ср. балл.	Кол-во участников
			Новомалыклинский район						
3	96	011009	МОУ Среднеякушкинская СОШ	**55,667**	100,00	63,33	12	48,00	12
4	129	011010	МОУ Высококолковская СОШ	**53,500**	100,00	59,00	4	48,00	4
5	175	011008	МОУ Новочеремшанская СОШ	**50,731**	100,00	55,92	13	45,54	13
6	356	011999	Выпускники прошлых лет Новомалыклинского района	**43,000**	100,00	50,00	1	36,00	1
			Новоспасский район						
1	43	012001	МБОУ Новоспасская СОШ №1	**59,289**	100,00	66,26	38	52,32	38
2	85	012003	МКОУ Красносельская СОШ	**56,250**	100,00	64,75	8	47,75	8
3	98	012005	МКОУ Репьевская СОШ	**55,500**	100,00	67,67	6	43,33	6
4	233	012009	МКОУ Фабрично-Выселковская СОШ	**47,944**	100,00	60,11	9	35,78	9
5	247	012008	МКОУ Троицко-Сунгурская СОШ	**47,000**	100,00	55,82	11	38,18	11
6	355	012999	Выпускники прошлых лет Новоспасского района	**45,667**	100,00	50,50	2	36,00	1
7	258	012006	МБОУ Садовская СОШ	**45,500**	100,00	54,00	8	37,00	8
8	261	012002	МБОУ Новоспасская СОШ №2	**45,471**	98,04	52,62	26	38,04	25
			Павловский район						
1	30	013007	МОУ Татарско-Шмалакская СОШ	**60,750**	100,00	75,50	2	46,00	2
2	44	013006	МКОУ Шалкинская СОШ	**59,250**	100,00	63,50	4	55,00	4
3	183	013001	МОУ Павловская СОШ №1	**50,446**	100,00	58,11	46	42,78	46
4	194	013005	МОУ Шиковская СОШ	**49,688**	100,00	58,88	8	40,50	8
5	211	013003	МОУ Баклушинская СОШ	**48,850**	100,00	56,90	10	40,80	10
6	270	013002	МОУ Холстовская СОШ	**44,786**	100,00	51,29	7	38,29	7
7	357	013999	Выпускники прошлых лет Павловского района	**42,500**	100,00	45,00	1	40,00	1
8	297	013004	МОУ Старопичеурская СОШ	**42,417**	100,00	51,50	6	33,33	6
9	331	013011	МОУ Октябрьская СОШ	**32,286**	71,43	47,29	7	17,29	7
			Радищевский район						
1	33	014008	МОУ Калиновская СОШ	**60,250**	100,00	71,00	4	49,50	4
2	39	014001	МОУ Радищевская СОШ №2	**59,556**	100,00	66,39	18	52,72	18
3	59	014003	МОУ Октябрьская СОШ	**58,100**	100,00	66,20	20	50,00	20

Рейтинг образовательных учреждений Ульяновской области по результатам ЕГЭ 2014 года по русскому языку и математике
(основной этап)

№ п/п	Место в общем рейтинге	Код ОУ	Образовательное учреждение	**Сред. балл по двум предметам**	% успешно сданных обязят. предметов	Русский язык		Математика	
						Ср. балл.	Кол-во участников	Ср. балл.	Кол-во участников
Радищевский район									
4	62	014002	МБОУ Радищевская СОШ №1	**57,975**	100,00	73,80	20	42,15	20
5	95	014006	МОУ Верхнемазинская СОШ	**55,688**	100,00	64,88	8	46,50	8
Сенгилеевский район									
1	82	015001	МОУ СОШ №1 г. Сенгилея	**56,478**	100,00	67,87	23	45,09	23
2	123	015009	МОУ Алешкинская СОШ	**53,875**	100,00	58,50	8	49,25	8
3	124	015005	МОУ Красногуляевская СОШ	**53,864**	100,00	62,36	11	45,36	11
4	127	015011	МОУ Цемзаводская СОШ	**53,667**	100,00	63,33	3	44,00	3
5	167	015007	МОУ Силикатненская СОШ	**51,417**	100,00	60,67	24	42,17	24
6	185	015004	МОУ Елаурская СОШ	**50,389**	94,44	62,22	9	38,56	9
7	210	015008	МОУ Шиловская СОШ	**48,900**	100,00	59,40	5	38,40	5
8	222	015010	МОУ Тушнинская СОШ	**48,250**	100,00	56,70	10	39,80	10
9	276	015003	МОУ Артюшкинская СОШ	**44,250**	100,00	52,50	2	36,00	2
10	367	015002	МОУ Сенгилеевская СОШ №2	**28,000**	100,00			28,00	1
Старокулаткинский район									
1	79	016005	МОУ Среднетерешанская СОШ	**56,667**	100,00	68,00	6	45,33	6
2	346	016999	Выпускники прошлых лет Старокулаткинского района	**54,667**	100,00	76,00	1	44,00	2
3	130	016001	МБОУ Старокулаткинская СОШ №1	**53,462**	100,00	59,54	26	47,38	26
4	163	016002	МБОУ Старокулаткинская СОШ №2	**51,615**	100,00	54,31	13	48,92	13
5	209	016004	МОУ Староатлашская СОШ	**48,944**	100,00	57,44	9	40,44	9
6	290	016003	МОУ Старомостякская СОШ	**42,923**	92,31	53,23	13	32,62	13
Старомайнский район									
1	84	017002	МОУ Старомайнская СОШ №2	**56,292**	100,00	65,29	24	47,29	24
2	125	017013	МОУ Матвеевская СОШ	**53,833**	100,00	63,67	3	44,00	3
3	136	017004	МОУ Прибрежненская СОШ	**53,000**	100,00	62,00	2	44,00	2
4	138	017006	МОУ Краснореченская СОШ	**52,833**	100,00	63,67	6	42,00	6
5	150	017001	МОУ Старомайнская СОШ №1	**52,227**	100,00	61,73	11	42,73	11
6	154	017009	МОУ Большекандалинская СОШ	**52,000**	100,00	64,00	2	40,00	2

Рейтинг образовательных учреждений Ульяновской области по результатам ЕГЭ 2014 года по русскому языку и математике (основной этап)

№ п/п	Место в общем рейтинге	Код ОУ	Образовательное учреждение	**Сред. балл по двум предметам**	% успешно сданных обязят. предметов	Русский язык		Математика	
						Ср. балл.	Кол-во участников	Ср. балл.	Кол-во участников
Старомайнский район									
7	159	017005	МОУ Русскоюрткульская СОШ	**51,750**	100,00	59,50	2	44,00	2
8	236	017003	МОУ Дмитриево Помряскинская СОШ	**47,813**	100,00	55,13	8	40,50	8
9	244	017012	МОУ Татарско Урайкинская СОШ	**47,250**	100,00	64,50	2	30,00	2
10	364	017999	Выпускники прошлых лет Старомайнского района	**36,000**	100,00	44,00	2	20,00	1
Сурский район									
1	6	018001	МОУ СОШ р.п. Сурское	**66,950**	100,00	69,30	20	64,60	20
2	93	018010	МОУ СОШ с. Выползово	**55,900**	100,00	59,00	5	52,80	5
3	111	018011	МОУ СОШ с. Кезьмино	**54,667**	100,00	66,67	3	42,67	3
4	141	018014	МОУ Чеботаевская СОШ	**52,643**	100,00	58,43	7	46,86	7
5	153	018008	МОУ СОШ с. Хмелевка	**52,000**	100,00	58,00	4	46,00	4
6	184	018004	МОУ СОШ с. Ждамирово	**50,438**	100,00	55,88	8	45,00	8
7	201	018005	МОУ СОШ с. Кирзять	**49,250**	100,00	45,50	4	53,00	4
8	215	018002	МОУ СОШ с. Астрадамовка	**48,625**	100,00	56,25	4	41,00	4
9	218	018006	МОУ СОШ с. Сара	**48,438**	100,00	58,88	8	38,00	8
10	295	018007	МОУ СОШ с. Лава	**42,667**	100,00	49,33	3	36,00	3
11	317	018003	МОУ СОШ с. Б-Кувай	**37,333**	100,00	45,33	3	29,33	3
Тереньгульский район									
1	235	019006	МОУ Сосновская средняя (полная) общеобразовательная школа	**47,857**	78,57	58,29	7	37,43	7
2	240	019012	МОУ Тереньгульская СОШ	**47,391**	98,44	57,84	32	36,94	32
3	353	019999	Выпускники прошлых лет Тереньгульского района	**47,000**	100,00	56,25	4	34,67	3
4	285	019007	МОУ Большеборлинская СОШ	**43,438**	87,50	52,13	8	34,75	8
5	292	019009	МОУ Солдатскоташлинская СОШ	**42,895**	94,74	52,00	9	34,70	10
6	300	019003	МОУ Скугареевская СОШ	**42,000**	95,83	46,58	12	37,42	12
7	308	019010	МОУ Байдулинская СОШ	**39,786**	85,71	47,57	7	32,00	7
8	311	019002	МОУ Ясашно-Ташлинская СОШ	**39,125**	83,33	52,67	12	25,58	12
9	326	019001	МОУ Красноборская СОШ	**33,471**	70,59	43,89	9	21,75	8
10	334	019005	МОУ Михайловская СОШ	**30,250**	75,00	40,50	2	20,00	2

Рейтинг образовательных учреждений Ульяновской области по результатам ЕГЭ 2014 года по русскому языку и математике
(основной этап)

№ п/п	Место в общем рейтинге	Код ОУ	Образовательное учреждение	**Сред. балл по двум предметам**	% успешно сданных обязят. предметов	Русский язык		Математика	
						Ср. балл.	Кол-во участников	Ср. балл.	Кол-во участников
Ульяновский район									
1	50	020004	МОУ Тимирязевская СОШ	**58,675**	100,00	65,00	20	52,35	20
2	81	020011	МОУ Елшанская СОШ	**56,500**	100,00	65,67	6	47,33	6
3	107	020015	МОУ Салмановская СОШ	**54,900**	100,00	65,80	5	44,00	5
4	131	020001	МОУ Ишеевский многопрофильный лицей им.Н.К. Джорджадзе	**53,290**	98,00	63,60	50	42,98	50
5	188	020013	МОУ Охотничьевская СОШ	**50,100**	100,00	61,80	5	38,40	5
6	351	020999	Выпускники прошлых лет Ульяновского района	**50,000**	100,00	60,00	1	40,00	1
7	198	020003	МОУ Зеленорощинская СОШ	**49,400**	100,00	60,67	15	38,13	15
8	265	020002	МОУ Тетюшская СОШ	**45,375**	95,83	55,25	12	35,50	12
9	268	020010	МОУ Большеключищенская СОШ имени Н.В. Каштанкина	**44,865**	96,15	54,65	26	35,08	26
10	278	020008	МОУ Ундоровский общеобразовательный лицей	**44,121**	92,42	60,48	33	27,76	33
11	324	020014	МОУ Шумовская СОШ	**34,375**	87,50	41,75	4	27,00	4
Цильнинский район									
1	22	021002	МОУ Большенагаткинская СОШ	**61,882**	100,00	70,94	34	52,82	34
2	25	021014	МОУ Русскоцильнинская СОШ	**61,500**	100,00	71,00	1	52,00	1
3	37	021015	МОУ Среднетимерсянская СОШ	**59,900**	100,00	63,80	5	56,00	5
4	56	021004	МОУ Елховоозернская СОШ	**58,286**	100,00	71,43	7	45,14	7
5	57	021003	МОУ Верхнетимерсянская СОШ	**58,167**	100,00	69,67	6	46,67	6
6	78	021011	МОУ Новоалгашинская СОШ	**56,667**	100,00	62,50	6	50,83	6
7	90	021001	МОУ Богдашкинская СОШ	**56,000**	100,00	56,00	2	56,00	2
8	101	021009	МОУ Мокробугурнинская СОШ	**55,333**	100,00	62,67	3	48,00	3
9	109	021007	МОУ Кундюковская СОШ	**54,833**	100,00	65,67	3	44,00	3
10	110	021010	МОУ Нижнетимерсянская СОШ	**54,750**	100,00	70,50	4	39,00	4
11	172	021017	МОУ Степноанненковская СОШ	**50,929**	100,00	65,86	7	36,00	7
12	186	021018	МОУ Цильнинская СОШ	**50,227**	98,48	61,00	33	39,45	33
13	200	021016	МОУ Староалгашинская СОШ	**49,250**	100,00	59,83	6	38,67	6
14	220	021012	МОУ Новоникулинская СОШ	**48,333**	91,67	58,50	6	38,17	6
15	231	021008	МОУ Малонагаткинская СОШ	**48,000**	100,00	55,00	4	41,00	4

Рейтинг образовательных учреждений Ульяновской области по результатам ЕГЭ 2014 года по русскому языку и математике (основной этап)

№ п/п	Место в общем рейтинге	Код ОУ	Образовательное учреждение	**Сред. балл по двум предметам**	% успешно сданных обязят. предметов	Русский язык		Математика	
						Ср. балл.	Кол-во участников	Ср. балл.	Кол-во участников
			Цильнинский район						
16	248	021005	МОУ Красновосходская СОШ	**47,000**	100,00	58,00	3	36,00	3
17	279	021013	МОУ Покровская СОШ	**44,000**	100,00	58,40	5	29,60	5
18	358	021999	Выпускники прошлых лет Цильнинского района	**41,333**	100,00	68,00	2	28,00	4
			Чердаклинский район						
1	51	022001	МБОУ Чердаклинская средняя школа №1 имени доктора Л.М.Рошаля	**58,577**	100,00	68,00	26	49,15	26
2	70	022013	МКОУ Озерская средняя школа имени Заслуженного учителя РФ А.Ф.Дворянинова	**57,200**	100,00	66,80	10	47,60	10
3	89	022003	МКОУ Андреевская средняя школа имени Н.Н.Благова	**56,000**	100,00	67,22	9	44,78	9
4	92	022002	МОУ Чердаклинская СОШ №2	**55,900**	100,00	60,32	25	51,48	25
5	119	022012	МКОУ Новобелоярская средняя школа	**54,167**	100,00	61,67	3	46,67	3
6	140	022014	МОУ Октябрьский сельский лицей	**52,672**	100,00	61,24	34	43,85	33
7	151	022021	МКОУ Калмаюрская средняя школа им. Д.И.Шарипова	**52,200**	100,00	53,20	5	51,20	5
8	170	022023	МКОУ Пятисотенная средняя школа	**51,125**	100,00	66,25	4	36,00	4
9	173	022006	МКОУ Богдашкинская средняя школа	**50,923**	100,00	59,38	13	42,46	13
10	350	022999	Выпускники прошлых лет Чердаклинского района	**50,600**	100,00	51,00	3	50,00	2
11	182	022004	Муниципальное казенное общеобразовательное учреждение Архангельская средняя школа имени писателя И.А.Гончарова	**50,500**	100,00	59,67	3	41,33	3
12	223	022011	МБОУ Мирновская средняя школа имени С.Ю.Пядышева	**48,200**	100,00	56,67	15	39,73	15
13	227	022022	МКОУ Уразгильдинская средняя школа имени Р.Ф. Гареева	**48,100**	100,00	53,40	5	42,80	5
14	257	022007	МКОУ Бряндинская средняя школа имени Народной артистки РФ Е.А.Сапоговой	**45,556**	100,00	53,78	9	37,33	9
15	260	022008	МОУ Володарская СОШ	**45,500**	100,00	56,33	3	34,67	3
16	274	022019	МКОУ Старобелоярская средняя школа	**44,500**	100,00	52,20	5	36,80	5
17	280	022016	МБОУ Первомайская СОШ	**43,923**	100,00	50,77	13	37,08	13
18	283	022009	МОУ Енганаевская СОШ	**43,500**	100,00	47,00	5	40,00	5
19	296	022005	МОУ Абдулловская СОШ	**42,500**	100,00	53,00	2	32,00	2
20	310	022018	МКОУ Суходольская средняя школа им. генерал-майора СоколоваП.А.	**39,250**	100,00	40,50	2	38,00	2

Рейтинг образовательных учреждений Ульяновской области по результатам ЕГЭ 2014 года по русскому языку и математике
(основной этап)

№ п/п	Место в общем рейтинге	Код ОУ	Образовательное учреждение	**Сред. балл по двум предметам**	% успешно сданных обязят. предметов	Русский язык		Математика	
						Ср. балл.	Кол-во участников	Ср. балл.	Кол-во участников
Базарносызганский район									
1	152	024002	МКОУ Базарносызганская СОШ №2	**52,147**	100,00	60,65	17	43,65	17
2	203	024001	МКОУ Базарносызганская СОШ №1	**49,167**	100,00	56,29	21	42,05	21
3	361	024999	Выпускники прошлых лет Базарносызганского района	**40,000**	100,00	56,00	1	24,00	1
4	315	024005	МКОУ Сосновоборская СОШ	**38,100**	80,00	44,40	5	31,80	5
город Новоульяновск									
1	34	031004	МОУ Криушинская СОШ	**60,200**	100,00	73,60	10	46,80	10
2	343	031999	Выпускники прошлых лет города Новоульяновск	**58,500**	100,00	67,33	3	32,00	1
3	69	031002	МОУ Новоульяновская СОШ №2	**57,250**	100,00	70,75	16	43,75	16
4	145	031001	МОУ Новоульяновская СОШ №1	**52,429**	100,00	64,46	35	40,40	35
5	207	031005	МОУ Новоульяновская ВСОШ №2 при ИУ	**49,000**	100,00	54,00	1	44,00	1
Департамент профессионального образования и науки									
1	341	002103	ОГОБУ СПО Димитровградское музыкальное училище	**75,500**	100,00	75,50	2		
2	7	050114	ФГБОУ ВПО Ульяновский государственный университет Музыкальное училище имени Г.И.Шадриной	**66,875**	100,00	68,43	7	56,00	1
3	54	052107	Частное ОУ СПО Техникум информатики, экономики и управления	**58,500**	100,00	69,00	1	48,00	1
4	72	050118	Негосударственное ОУ СПО Ульяновский техникум экономики и права Центросоюза Российской Федерации	**57,167**	100,00	59,00	5	48,00	1
5	83	006102	ОГБОУ СПО Карсунский медицинский техникум	**56,444**	100,00	56,00	17	64,00	1
6	105	053101	ОГБОУ СПО Ульяновский техникум железнодорожного транспорта	**55,000**	100,00	68,00	2	42,00	2
7	135	050107	ГБОУ СПО Ульяновский фармацевтический колледж	**53,000**	100,00	64,33	3	36,00	2
8	155	051104	ОГБОУ СПО Ульяновский социально-педагогический колледж №1	**51,889**	94,44	59,50	14	25,25	4
9	164	050115	НГОУ СПО Торгово-экономический техникум Ульяновского Облпотребсоюза	**51,571**	100,00	59,40	5	32,00	2
10	349	052103	ОГБОУ СПО Ульяновский профессионально-педагогический колледж	**51,000**	100,00	51,00	1		
11	180	051106	Ульяновский финансово-экономический колледж - филиал ФГОУ ВПО Финансовый университет при Правительстве Российской Федерации	**50,500**	100,00	63,88	8	32,67	6
12	181	052106	ОГБОУ СПО Ульяновский медицинский колледж	**50,500**	100,00	56,60	5	20,00	1

Рейтинг образовательных учреждений Ульяновской области по результатам ЕГЭ 2014 года по русскому языку и математике (основной этап)

№ п/п	Место в общем рейтинге	Код ОУ	Образовательное учреждение	**Сред. балл по двум предметам**	% успешно сданных обязят. предметов	Русский язык		Математика	
						Ср. балл.	Кол-во участников	Ср. балл.	Кол-во участников
Департамент профессионального образования и науки									
13	190	051101	ФГБОУ ВПО Ульяновский государственный университет Институт медицины, экологии и физической культуры Медицинский колледж	**49,875**	100,00	53,00	7	28,00	1
14	195	050113	ОГБОУ СПО Ульяновское училище культуры (техникум)	**49,621**	96,55	53,75	24	29,80	5
15	352	050112	ОГБОУ СПО Ульяновский техникум лёгкой промышленности и дизайна	**49,000**	100,00	49,00	1		
16	214	050117	ФГБОУ ВПО Ульяновский государственный технический университет Колледж экономики и информатики	**48,630**	100,00	55,53	15	40,00	12
17	243	052102	ОГБОУ СПО Ульяновский авиационный колледж	**47,250**	100,00	55,93	14	38,57	14
18	267	050106	ОГБОУ СПО Ульяновский строительный колледж	**45,000**	100,00	55,00	4	35,00	4
19	272	052104	ОГБОУ СПО Ульяновский педагогический колледж №4	**44,667**	83,33	58,75	4	16,50	2
20	273	002102	Техникум Димитровградского инженерно-технологического института – филиал Федерального государственного автономного образовательного учреждения ВПО НИЯУ МИФИ	**44,636**	95,45	56,08	13	28,11	9
21	281	050111	ОГБОУ СПО Ульяновский музыкально-педагогический колледж №2	**43,778**	88,89	49,25	8	0,00	1
22	289	052105	ОГБОУ СПО Ульяновский технический колледж	**43,000**	100,00	50,00	1	36,00	1
23	299	051105	ОГБОУ СПО Ульяновский физкультурно-спортивный техникум Олимпийского резерва	**42,000**	100,00	44,00	3	36,00	1
24	304	050109	ФГБОУ ВПО Ульяновский государственный университет Автомеханический техникум	**40,625**	87,50	48,44	9	30,57	7
25	307	003204	Барышский колледж - филиал УлГТУ	**40,000**	100,00	48,00	1	32,00	1
26	312	015102	ОГБОУ СПО Сенгилеевский педагогический колледж	**39,091**	81,82	50,86	7	18,50	4
27	316	018101	ОГБОУ СПО агротехнологический техникум в р.п. Сурское	**37,417**	91,67	50,00	6	24,83	6
28	319	016101	ОГБОУ СПО механико-технологический техникум р.п. Старая Кулатка	**36,200**	90,00	43,45	11	27,33	9
29	322	017101	ОГБОУ СПО технологический техникум в р.п.Старая Майна	**36,000**	75,00	47,50	2	24,50	2
30	321	002108	ОГБОУ НПО ПУ №3	**36,000**	100,00	60,00	1	24,00	2
31	320	014101	ОГБОУ НПО ПУ №36 р.п. Радищево	**36,000**	100,00	52,00	1	20,00	1
32	327	002105	ОГБОУ СПО Димитровградский технический колледж	**33,333**	83,33	39,00	3	27,67	3

Рейтинг образовательных учреждений Ульяновской области по результатам ЕГЭ 2014 года по русскому языку и математике (основной этап)

№ п/п	Место в общем рейтинге	Код ОУ	Образовательное учреждение	**Сред. балл по двум предметам**	% успешно сданных обязят. предметов	Русский язык		Математика	
						Ср. балл.	Кол-во участников	Ср. балл.	Кол-во участников
Департамент профессионального образования и науки									
33	329	052101	ОГОУ СПО Ульяновский электромеханический колледж	**32,667**	100,00	40,86	7	25,50	8
34	333	010101	ОГБОУ НПО Профессиональное училище №38 р.п. Николаевка	**30,500**	100,00	41,00	1	20,00	1
35	335	050104	ОГБОУ СПО Ульяновский техникум питания и торговли	**28,500**	66,67	35,00	4	15,50	2
36	336	003201	ОГБОУ СПО Жадовский сельскохозяйственный техникум	**28,500**	50,00	44,00	1	13,00	1
37	366	002109	ОГБОУ НПО Мелекесский профессиональный агролицей им. Героя Советского Союза М.С.Чернова	**28,333**	66,67	28,33	3		
38	337	002106	ОБГОУ СПО Димитровградский механико-технологический колледж молочной промышленности	**28,273**	72,73	42,40	5	16,50	6
39	338	012101	ОГБОУ НПО ПУ №25	**28,250**	100,00	34,50	2	22,00	2
40	339	005102	ОГБОУ СПО Инзенский государственный техникум отраслевых технологий, экономики и права	**26,750**	75,00	34,00	2	19,50	2
41	340	006101	ОГБОУ СПО Технологический техникум р.п. Карсун	**23,250**	62,50	31,25	4	15,25	4
Министерство образования и науки Ульяновской области									
1	12	001301	ОГОУ для обучающихся, воспитанников с ОВЗ СКОШИ VI вида №1 Улыбка	**64,000**	100,00	92,00	1	36,00	1
2	64	001303	ОГОУ для обучающихся, воспитанников с ОВЗ СКОШИ III-IV видов	**57,500**	100,00	77,00	4	38,00	4
			ИТОГО:	**54,489**	98,81	63,93	6180	44,87	6067

Рейтинг образовательных учреждений Ульяновской области по результатам ЕГЭ 2014 года по общеобразовательным предметам (основной этап)

№ п/п	Место в общем рейтинге	Код ОУ	Образовательное учреждение	Кол-во человеко-экзаменов	% успешно сданных предметов по выбору	**Сред. балл по предметам по выбору**
			город Ульяновск			
1	1	052020	МАОУ многопрофильный лицей №20	134	100,00	**70,381**
2	4	050201	МБОУ Гимназия №1 имени В.И.Ленина	262	98,85	**67,160**
3	7	052079	МБОУ гимназия №79	113	100,00	**65,575**
4	9	050001	МАОУ Лингвистическая гимназия г.Ульяновска	166	98,80	**64,795**
5	10	050300	МБОУ Лаишевская СОШ	12	100,00	**64,500**
6	11	051033	МБОУ гимназия №33	241	98,76	**63,100**
7	12	051034	МАОУ Гимназия № 34	76	98,68	**62,224**
8	14	050203	МБОУ Мариинская гимназия	97	98,97	**61,814**
9	24	050028	МБОУ СОШ №28	48	97,92	**58,938**
10	26	050238	МАОУ Физико-математический лицей №38	133	98,50	**58,188**
11	27	050006	МБОУ СОШ №6 им. И.Н.Ульянова	88	95,45	**58,136**
12	28	052072	МАОУ СОШ №72 с углубленным изучением отдельных предметов	76	93,42	**57,947**
13	31	052065	МБОУ Гимназия №65 имени Н.Сафронова	95	96,84	**57,737**
14	32	053040	МБОУ Лицей физики, математики, информатики №40 при УлГУ	102	98,04	**57,608**
15	33	051045	МБОУ СОШ №45	36	100,00	**57,556**
16	36	051008	МБОУ СОШ №8 имени Н. В. Пономарёвой	36	97,22	**57,000**
17	37	050021	МАОУ СОШ №21	107	100,00	**56,991**
18	39	053011	МБОУ Многопрофильный лицей №11 им. В.Г.Мендельсона	79	89,87	**56,646**
19	40	051035	МБОУ СОШ №35	47	97,87	**56,553**
20	43	050063	ФГКОУ Ульяновское гвардейское суворовское военное училище Министерства обороны Российской Федерации	90	98,89	**56,233**
21	44	052059	МБОУ гимназия №59	108	95,37	**56,111**
22	45	051051	МБОУ СОШ №51 имени А.М.Аблукова	109	94,50	**56,101**
23	52	053030	МБОУ гимназия №30	101	96,04	**55,198**
24	54	050015	МБОУ СОШ №15 имени Героя Советского Союза Д. Я. Старостина	78	97,44	**55,000**
25	56	052090	МАОУ Авторский лицей Эдварса №90	150	96,00	**54,987**
26	60	052075	МБОУ СОШ №75	24	87,50	**54,500**
27	75	051025	МБОУ СОШ №25 имени Н.К.Крупской	27	96,30	**53,148**

Рейтинг образовательных учреждений Ульяновской области по результатам ЕГЭ 2014 года по общеобразовательным предметам (основной этап)

№ п/п	Место в общем рейтинге	Код ОУ	Образовательное учреждение	Кол-во человеко-экзаменов	% успешно сданных предметов по выбору	**Сред. балл по предметам по выбору**
			город Ульяновск			
28	80	051037	МБОУ СОШ №37	56	92,86	**52,946**
29	81	053031	МБОУ СОШ №31 имени Героев Свири	102	94,12	**52,775**
30	83	050057	МБОУ СОШ №57	52	90,38	**52,423**
31	85	051076	МБОУ СОШ №76	68	92,65	**52,338**
32	92	052017	МБОУ СОШ №17	79	91,14	**51,886**
33	93	052073	МБОУ СОШ №73	56	91,07	**51,839**
34	94	051066	МБОУ СОШ №66	77	87,01	**51,805**
35	97	051013	МБОУ Гимназия №13	84	97,62	**51,714**
36	100	052050	МБОУ СОШ №50	51	92,16	**51,686**
37	102	052022	МБОУ СОШ №22 с углубленным изучением иностранных языков	96	92,71	**51,635**
38	106	052044	МБОУ гимназия №44 им. Деева В.Н.	150	92,67	**51,347**
39	108	050219	МБОУ Ульяновский городской лицей при УлГТУ	378	91,27	**51,278**
40	110	051012	МБОУ СОШ №12	23	91,30	**51,174**
41	113	051085	МБОУ СОШ №85	99	89,90	**51,091**
42	114	051024	МБОУ Гимназия №24	70	85,71	**51,029**
43	117	052074	МБОУ СОШ №74	43	100,00	**50,907**
44	126	050032	МБОУ СОШ №32	32	90,63	**50,625**
45	144	053058	МБОУ СОШ №58	21	95,24	**50,190**
46	145	051078	МБОУ СОШ №78	27	92,59	**50,185**
47	147	052063	МБОУ СОШ №63	60	93,33	**50,150**
48	150	053002	МБОУ СОШ п.Плодовый	22	95,45	**50,091**
49	154	052041	МБОУ СОШ №41	39	84,62	**49,974**
50	160	050002	МБОУ Карлинская СОШ	20	95,00	**49,650**
51	162	053047	МБОУ СОШ №47	67	89,55	**49,567**
52	167	050056	МБОУ СОШ №56	59	88,14	**49,220**
53	168	051027	МБОУ СОШ №27	20	85,00	**49,150**
54	171	052005	МБОУ СОШ №5 имени С.М.Кирова	29	96,55	**49,069**
55	172	051061	МБОУ СОШ №61	36	94,44	**48,917**

Рейтинг образовательных учреждений Ульяновской области по результатам ЕГЭ 2014 года по общеобразовательным предметам (основной этап)

№ п/п	Место в общем рейтинге	Код ОУ	Образовательное учреждение	Кол-во человеко-экзаменов	% успешно сданных предметов по выбору	**Сред. балл по предметам по выбору**
			город Ульяновск			
56	174	053001	МБОУ Пригородная СОШ	31	83,87	**48,742**
57	177	052009	МБОУ СОШ №9	40	85,00	**48,600**
58	180	052069	МБОУ СОШ №69	65	81,54	**48,492**
59	181	052042	МБОУ СОШ №42	42	88,10	**48,476**
60	184	051082	МБОУ СОШ №82	90	90,00	**48,367**
61	190	052086	МБОУ СОШ №86 имени контр-адмирала И.И.Вереникина	70	85,71	**48,143**
62	193	051007	МБОУ Кадетская школа №7 им. В.В.Кашкадамовой	34	88,24	**47,853**
63	199	051053	МБОУ СОШ №53	45	86,67	**47,511**
64	212	051003	МБОУ Отрадненская СОШ	18	72,22	**46,611**
65	236	051049	МБОУ СОШ №49	30	83,33	**45,033**
66	238	051055	МБОУ СОШ №55 с изучением культур народов Поволжья	25	88,00	**44,960**
67	245	051052	МБОУ СОШ №52	79	77,22	**44,203**
68	249	051070	МБОУ СОШ №70	28	82,14	**43,964**
69	250	053048	МБОУ СОШ №48 имени Героя России Д.С. Кожемякина	23	95,65	**43,957**
70	254	051002	МБОУ Кротовская СОШ	25	88,00	**43,680**
71	258	052083	МБОУ СОШ №83	64	76,56	**43,625**
72	268	051001	МБОУ Баратаевская СОШ	23	78,26	**42,783**
73	271	053046	МБОУ СОШ №46 имени И.С.Полбина	59	77,97	**42,729**
74	277	053010	МБОУ СОШ №10	26	84,62	**42,231**
75	279	053062	МБОУ СОШ №62	101	71,29	**42,010**
76	292	052064	МБОУ СОШ №64	31	77,42	**40,710**
77	304	051004	МБОУ Открытая (сменная) общеобразовательная школа №4	16	62,50	**39,188**
78	317	050029	МБОУ СОШ №29	33	69,70	**36,697**
79	318	053006	МБОУ вечерняя (сменная) общеобразовательная школа №6	39	64,10	**36,333**
80	326	052905	МБОУ вечерняя (сменная) общеобразовательная школа №5	9	33,33	**35,111**
			город Димитровград			
1	5	002011	Городская гимназия - МБОУ г. Димитровграда	177	98,87	**67,000**
2	16	002003	Многопрофильный лицей - МБОУ г. Димитровграда	174	98,85	**61,109**

Рейтинг образовательных учреждений Ульяновской области по результатам ЕГЭ 2014 года по общеобразовательным предметам (основной этап)

№ п/п	Место в общем рейтинге	Код ОУ	Образовательное учреждение	Кол-во человеко-экзаменов	% успешно сданных предметов по выбору	**Сред. балл по предметам по выбору**
			город Димитровград			
3	21	002006	МБОУ СОШ №6 г. Димитровграда	51	100,00	**59,686**
4	35	002002	МБОУ СОШ №2 г. Димитровграда	94	97,87	**57,128**
5	41	002023	МБОУ СОШ №23 г. Димитровграда	35	100,00	**56,457**
6	42	002017	МБОУ СОШ №17 имени генерал-лейтенанта В.М.Баданова г. Димитровграда	35	94,29	**56,343**
7	57	002009	МБОУ СОШ №9 г. Димитровграда	78	91,03	**54,974**
8	62	002019	МАОУ СОШ №19 им. Героя Советского Союза И.П. Мытарева г. Димитровграда	59	98,31	**54,390**
9	65	002004	Педагогический лицей - МБОУ г. Димитровграда	119	89,08	**54,227**
10	72	002022	МБОУ СОШ №22 г. Димитровграда	34	91,18	**53,471**
11	133	002016	МБОУ СОШ №16 г. Димитровграда	40	92,50	**50,400**
12	197	002012	Университетский лицей МБОУ г. Димитровграда	82	90,24	**47,561**
13	260	002015	МБОУ Открытая (сменная) общеобразовательная школа №15 г. Димитровграда	9	88,89	**43,556**
			Барышский район			
1	17	003010	МОУ СОШ рабочего поселка Старотимошкино	18	88,89	**60,611**
2	38	003104	МОУ СОШ №4 МО Барышский район	51	98,04	**56,961**
3	74	003004	МОУ СОШ села Загарино	4	100,00	**53,250**
4	77	003101	МОУ СОШ №1 имени Героя России Ю.Д.Недвиги МО Барышский район	71	97,18	**53,000**
5	122	003008	МОУ СОШ села Живайкино	15	86,67	**50,733**
6	134	003012	МОУ СОШ села Заречное	15	100,00	**50,400**
7	137	003006	МОУ СОШ села Акшуат	7	100,00	**50,286**
8	161	003014	МОУ СОШ рабочего поселка Жадовка	10	100,00	**49,600**
9	183	003015	МОУ СОШ рабочего поселка Измайлово имени Героя Социалистического труда Н.Г.Зырина	19	84,21	**48,368**
10	191	003002	МОУ СОШ села Новая Бекшанка	6	83,33	**48,000**
11	200	003011	МОУ СОШ поселка Поливаново	12	91,67	**47,500**
12	225	003007	МОУ СОШ села Малая Хомутерь	5	100,00	**45,800**
13	226	003013	МОУ СОШ рабочего поселка имени Ленина	20	90,00	**45,750**
14	257	003102	МОУ СОШ №2 МО Барышский район	33	81,82	**43,636**
15	323	003009	МОУ СОШ села Калда	15	53,33	**35,467**

Рейтинг образовательных учреждений Ульяновской области по результатам ЕГЭ 2014 года по общеобразовательным предметам (основной этап)

№ п/п	Место в общем рейтинге	Код ОУ	Образовательное учреждение	Кол-во человеко-экзаменов	% успешно сданных предметов по выбору	**Сред. балл по предметам по выбору**
			Вешкаймский район			
1	88	004002	МБОУ Вешкаймская СОШ №2 имени Б.П.Зиновьева	78	94,87	**52,218**
2	89	004006	МОУ Каргинская СОШ	13	84,62	**52,154**
3	229	004009	МОУ Беклемишевская СОШ	10	90,00	**45,500**
4	233	004007	МОУ Бекетовская СОШ	16	93,75	**45,188**
5	240	004008	МОУ Шарловская СОШ	15	93,33	**44,733**
6	275	004010	МОУ Стемасская СОШ	5	80,00	**42,400**
7	289	004003	МОУ Чуфаровская СОШ	40	75,00	**40,975**
8	290	004012	МОУ Ермоловская СОШ имени П.Д.Дорогойченко	13	84,62	**40,846**
9	294	004001	МОУ Вешкаймская СОШ №1	8	87,50	**40,500**
			Инзенский район			
1	8	005006	МОУ Валгусская СОШ	2	100,00	**65,500**
2	34	005022	МОУ Поддубновская СОШ	8	100,00	**57,250**
3	49	005002	МОУ Инзенская СОШ №2	67	89,55	**55,478**
4	63	005027	МОУ Забалуйская СОШ	20	100,00	**54,300**
5	98	005023	МОУ Труслейская СОШ	28	96,43	**51,714**
6	119	005020	МОУ Чамзинская СОШ	8	87,50	**50,750**
7	130	005028	МОУ Глотовская СОШ	4	100,00	**50,500**
8	149	005001	МБОУ Инзенская СОШ №1	59	88,14	**50,119**
9	152	005026	МОУ Оськинская СОШ	20	100,00	**50,000**
10	173	005024	МОУ Тияпинская СОШ	9	100,00	**48,889**
11	224	005004	МОУ Инзенская СОШ №4	110	84,55	**45,845**
12	230	005019	МОУ Коржевская СОШ	20	95,00	**45,450**
13	307	005003	МОУ Инзенская СОШ №3	30	73,33	**38,900**
			Карсунский район			
1	29	006004	МКОУ Устьуренская средняя общеобразовательная школа	6	100,00	**57,833**
2	70	006006	МКОУ Языковская СОШ	20	90,00	**53,500**
3	71	006007	МКОУ Вальдиватская СОШ	2	100,00	**53,500**
4	78	006011	МКОУ Сосновская СОШ	1	100,00	**53,000**

Рейтинг образовательных учреждений Ульяновской области по результатам ЕГЭ 2014 года по общеобразовательным предметам (основной этап)

№ п/п	Место в общем рейтинге	Код ОУ	Образовательное учреждение	Кол-во человеко-экзаменов	% успешно сданных предметов по выбору	**Сред. балл по предметам по выбору**
			Карсунский район			
5	127	006013	МКОУ Уренокарлинская СОШ	20	100,00	**50,600**
6	182	006001	МБОУ Карсунская СОШ	45	88,89	**48,444**
7	214	006015	ОГКОУ Карсунская кадетская школа-интернат имени генерала-полковника В.С.Чечеватова Симбирский кадетский корпус юстиции	47	93,62	**46,532**
8	263	006010	МКОУ Новопогореловская СОШ	10	100,00	**43,300**
9	278	006009	МКОУ Нагаевская СОШ	12	100,00	**42,083**
			Кузоватовский район			
1	3	007002	МОУ СОШ №2 с. Кузоватово	9	100,00	**67,667**
2	59	007005	МОУ СОШ с. Безводовка	5	100,00	**54,600**
3	79	007014	МОУ СОШ с. Томылово	1	100,00	**53,000**
4	91	007012	МОУ СОШ с. Студенец	10	90,00	**51,900**
5	107	007001	МОУ СОШ №1 р.п. Кузоватово	127	92,13	**51,346**
6	169	007009	МОУ СОШ с. Лесное Матюнино	7	100,00	**49,143**
7	219	007006	МОУ СОШ с. Еделево	27	92,59	**46,074**
8	235	007015	МОУ СОШ ст. Налейка	8	100,00	**45,125**
9	239	007007	МОУ СОШ с. Кивать	32	81,25	**44,906**
10	284	007016	МОУ СОШ с. Чертановка	21	76,19	**41,429**
11	297	007013	МОУ СОШ п. Приволье	12	83,33	**40,333**
			Майнский район			
1	104	008002	МОУ Игнатовская СОШ	4	100,00	**51,500**
2	185	008003	МОУ Абрамовская СОШ	6	100,00	**48,333**
3	208	008001	МБОУ Майнский многопрофильный лицей	74	89,19	**46,878**
4	241	008004	МОУ Анненковская СОШ	10	80,00	**44,700**
5	243	008009	МОУ Загоскинская СОШ	44	84,09	**44,568**
6	262	008017	МОУ Тагайская СОШ	20	75,00	**43,350**
7	266	008008	МОУ Гимовская СОШ	4	100,00	**43,250**
8	282	008007	МОУ Выровская СОШ	15	73,33	**41,533**
9	305	008016	МОУ Старомаклаушинская СОШ	11	72,73	**39,182**

Рейтинг образовательных учреждений Ульяновской области по результатам ЕГЭ 2014 года по общеобразовательным предметам (основной этап)

№ п/п	Место в общем рейтинге	Код ОУ	Образовательное учреждение	Кол-во человеко-экзаменов	% успешно сданных предметов по выбору	**Сред. балл по предметам по выбору**
			Мелекесский район			
1	25	009004	МКОУ СОШ №2 р.п. Новая Майна	33	100,00	**58,606**
2	128	009015	МБОУ Зерносовхозская СОШ им.М.Н.Костина п.Новоселки	30	90,00	**50,533**
3	205	009005	МКОУ СОШ с.Александровка	10	100,00	**47,000**
4	213	009013	МКОУ СОШ с.Никольское-на-Черемшане	7	85,71	**46,571**
5	215	009011	МКОУ СОШ им. Героя Советского Союза В.И. Ерменеева с.Сабакаево	19	94,74	**46,526**
6	244	009009	МКОУ СОШ им. Героя Советского Союза Маркелова В.А. с.Старая Сахча	3	66,67	**44,333**
7	252	009001	МКОУ СОШ №1 р.п. Мулловка	41	82,93	**43,756**
8	267	009007	МКОУ СОШ имени Героя Социалистического Труда Я.М.Вадина п.Дивный	4	50,00	**43,000**
9	274	009010	МКОУ СОШ с.Рязаново	12	75,00	**42,583**
10	283	009008	МКОУ СОШ с.Филипповка	10	70,00	**41,500**
			Николаевский район			
1	68	010013	МОУ Славкинская СОШ	27	96,30	**53,889**
2	124	010008	МОУ Давыдовская СОШ	10	90,00	**50,700**
3	146	010004	МОУ Барановская СОШ	11	100,00	**50,182**
4	178	010002	МОУ Николаевская СОШ	104	91,35	**48,529**
5	201	010010	МОУ Канадейская СОШ	11	81,82	**47,455**
6	207	010015	МОУ Татарско-Сайманская СОШ	19	89,47	**46,895**
7	227	010016	МОУ Тепловская СОШ	3	100,00	**45,667**
8	273	010012	МОУ Прасковьинская СОШ	16	81,25	**42,625**
9	299	010005	МОУ Баевская СОШ	28	75,00	**40,071**
10	313	010006	МОУ Большечирклейская СОШ	28	64,29	**37,429**
			Новомалыклинский район			
1	19	011006	МОУ Елховокустинская СОШ	7	85,71	**60,000**
2	30	011001	МОУ Новомалыклинская СОШ им. Героя Советского Союза М.С.Чернова	46	95,65	**57,826**
3	166	011010	МОУ Высококолковская СОШ	7	100,00	**49,429**
4	189	011009	МОУ Среднеякушкинская СОШ	23	91,30	**48,174**
5	264	011008	МОУ Новочеремшанская СОШ	36	77,78	**43,250**

Рейтинг образовательных учреждений Ульяновской области по результатам ЕГЭ 2014 года по общеобразовательным предметам (основной этап)

№ п/п	Место в общем рейтинге	Код ОУ	Образовательное учреждение	Кол-во человеко-экзаменов	% успешно сданных предметов по выбору	**Сред. балл по предметам по выбору**
			Новоспасский район			
1	118	012003	МКОУ Красносельская СОШ	18	100,00	**50,889**
2	139	012006	МБОУ Садовская СОШ	11	90,91	**50,273**
3	151	012001	МБОУ Новоспасская СОШ №1	84	88,10	**50,048**
4	220	012005	МКОУ Репьевская СОШ	13	69,23	**46,000**
5	251	012002	МБОУ Новоспасская СОШ №2	64	81,25	**43,859**
6	269	012008	МКОУ Троицко-Сунгурская СОШ	20	90,00	**42,750**
7	270	012009	МКОУ Фабрично-Выселковская СОШ	12	83,33	**42,750**
			Павловский район			
1	175	013006	МКОУ Шалкинская СОШ	8	100,00	**48,625**
2	195	013001	МОУ Павловская СОШ №1	89	85,39	**47,764**
3	196	013005	МОУ Шиковская СОШ	14	100,00	**47,643**
4	253	013004	МОУ Старопичеурская СОШ	7	85,71	**43,714**
5	272	013007	МОУ Татарско-Шмалакская СОШ	3	66,67	**42,667**
6	286	013003	МОУ Баклушинская СОШ	18	77,78	**41,278**
7	293	013002	МОУ Холстовская СОШ	10	70,00	**40,500**
8	298	013011	МОУ Октябрьская СОШ	14	64,29	**40,286**
			Радищевский район			
1	18	014002	МБОУ Радищевская СОШ №1	46	100,00	**60,130**
2	20	014001	МОУ Радищевская СОШ №2	36	97,22	**59,750**
3	58	014003	МОУ Октябрьская СОШ	37	86,49	**54,757**
4	69	014006	МОУ Верхнемазинская СОШ	13	92,31	**53,615**
5	86	014008	МОУ Калиновская СОШ	6	100,00	**52,333**
			Сенгилеевский район			
1	51	015008	МОУ Шиловская СОШ	5	80,00	**55,200**
2	73	015010	МОУ Тушнинская СОШ	13	100,00	**53,385**
3	84	015007	МОУ Силикатненская СОШ	34	100,00	**52,382**
4	96	015005	МОУ Красногуляевская СОШ	14	85,71	**51,786**
5	112	015001	МОУ СОШ №1 г. Сенгилея	51	92,16	**51,098**

Рейтинг образовательных учреждений Ульяновской области по результатам ЕГЭ 2014 года по общеобразовательным предметам (основной этап)

№ п/п	Место в общем рейтинге	Код ОУ	Образовательное учреждение	Кол-во человеко-экзаменов	% успешно сданных предметов по выбору	**Сред. балл по предметам по выбору**
			Сенгилеевский район			
6	136	015009	МОУ Алешкинская СОШ	14	92,86	**50,357**
7	163	015004	МОУ Елаурская СОШ	22	95,45	**49,545**
8	176	015011	МОУ Цемзаводская СОШ	8	100,00	**48,625**
9	296	015002	МОУ Сенгилеевская СОШ №2	2	100,00	**40,500**
10	321	015003	МОУ Артюшкинская СОШ	4	75,00	**36,000**
			Старокулаткинский район			
1	111	016001	МБОУ Старокулаткинская СОШ №1	58	96,55	**51,103**
2	141	016004	МОУ Староатлашская СОШ	21	95,24	**50,238**
3	198	016005	МОУ Среднетерешанская СОШ	9	100,00	**47,556**
4	247	016002	МБОУ Старокулаткинская СОШ №2	22	95,45	**44,182**
5	255	016003	МОУ Старомостякская СОШ	18	83,33	**43,667**
			Старомайнский район			
1	101	017009	МОУ Большекандалинская СОШ	3	100,00	**51,667**
2	120	017005	МОУ Русскоюрткульская СОШ	4	100,00	**50,750**
3	125	017002	МОУ Старомайнская СОШ №2	44	88,64	**50,636**
4	135	017006	МОУ Краснореченская СОШ	13	84,62	**50,385**
5	164	017004	МОУ Прибрежненская СОШ	4	100,00	**49,500**
6	179	017003	МОУ Дмитриево Помряскинская СОШ	12	100,00	**48,500**
7	210	017001	МОУ Старомайнская СОШ №1	28	89,29	**46,679**
8	222	017012	МОУ Татарско Урайкинская СОШ	3	100,00	**46,000**
9	231	017013	МОУ Матвеевская СОШ	8	75,00	**45,375**
			Сурский район			
1	22	018001	МОУ СОШ р.п. Сурское	45	100,00	**59,533**
2	64	018004	МОУ СОШ с. Ждамирово	7	100,00	**54,286**
3	148	018008	МОУ СОШ с. Хмелевка	7	85,71	**50,143**
4	232	018010	МОУ СОШ с. Выползово	10	80,00	**45,300**
5	242	018002	МОУ СОШ с. Астрадамовка	9	77,78	**44,667**
6	256	018006	МОУ СОШ с. Сара	14	100,00	**43,643**

Рейтинг образовательных учреждений Ульяновской области по результатам ЕГЭ 2014 года по общеобразовательным предметам (основной этап)

№ п/п	Место в общем рейтинге	Код ОУ	Образовательное учреждение	Кол-во человеко-экзаменов	% успешно сданных предметов по выбору	**Сред. балл по предметам по выбору**
			Сурский район			
7	261	018014	МОУ Чеботаевская СОШ	11	81,82	**43,545**
8	295	018011	МОУ СОШ с. Кезьмино	6	66,67	**40,500**
9	303	018005	МОУ СОШ с. Кирзять	10	80,00	**39,200**
10	319	018007	МОУ СОШ с. Лава	3	33,33	**36,333**
11	336	018003	МОУ СОШ с. Б-Кувай	3	33,33	**31,333**
			Тереньгульский район			
1	76	019001	МОУ Красноборская СОШ	7	100,00	**53,143**
2	99	019009	МОУ Солдатскоташлинская СОШ	7	100,00	**51,714**
3	140	019006	МОУ Сосновская средняя (полная) общеобразовательная школа	12	91,67	**50,250**
4	188	019007	МОУ Большеборлинская СОШ	17	82,35	**48,176**
5	234	019012	МОУ Тереньгульская СОШ	57	77,19	**45,175**
6	308	019002	МОУ Ясашно-Ташлинская СОШ	29	79,31	**38,828**
7	312	019010	МОУ Байдулинская СОШ	10	60,00	**37,500**
8	328	019003	МОУ Скугареевская СОШ	27	55,56	**34,815**
			Ульяновский район			
1	15	020004	МОУ Тимирязевская СОШ	30	96,67	**61,267**
2	46	020015	МОУ Салмановская СОШ	6	100,00	**56,000**
3	87	020003	МОУ Зеленорощинская СОШ	15	100,00	**52,267**
4	103	020011	МОУ Елшанская СОШ	12	100,00	**51,583**
5	129	020013	МОУ Охотничьевская СОШ	8	100,00	**50,500**
6	132	020008	МОУ Ундоровский общеобразовательный лицей	55	83,64	**50,400**
7	159	020001	МОУ Ишеевский многопрофильный лицей им.Н.К. Джорджадзе	92	83,70	**49,793**
8	165	020002	МОУ Тетюшская СОШ	17	94,12	**49,471**
9	202	020010	МОУ Большеключищенская СОШ имени Н.В. Каштанкина	40	90,00	**47,300**
10	332	020014	МОУ Шумовская СОШ	6	33,33	**33,500**

Рейтинг образовательных учреждений Ульяновской области по результатам ЕГЭ 2014 года по общеобразовательным предметам (основной этап)

№ п/п	Место в общем рейтинге	Код ОУ	Образовательное учреждение	Кол-во человеко-экзаменов	% успешно сданных предметов по выбору	**Сред. балл по предметам по выбору**
			Цильнинский район			
1	47	021014	МОУ Русскоцильнинская СОШ	1	100,00	**56,000**
2	48	021010	МОУ Нижнетимерсянская СОШ	7	100,00	**55,571**
3	50	021004	МОУ Елховоозернская СОШ	16	100,00	**55,250**
4	53	021015	МОУ Среднетимерсянская СОШ	7	100,00	**55,143**
5	61	021009	МОУ Мокробугурнинская СОШ	4	100,00	**54,500**
6	67	021002	МОУ Большенагаткинская СОШ	107	94,39	**54,093**
7	82	021012	МОУ Новоникулинская СОШ	13	100,00	**52,538**
8	115	021005	МОУ Красновосходская СОШ	6	83,33	**51,000**
9	131	021017	МОУ Степноанненковская СОШ	12	100,00	**50,417**
10	143	021018	МОУ Цильнинская СОШ	74	90,54	**50,230**
11	155	021008	МОУ Малонагаткинская СОШ	8	100,00	**49,875**
12	194	021011	МОУ Новоалгашинская СОШ	14	92,86	**47,786**
13	203	021016	МОУ Староалгашинская СОШ	7	71,43	**47,286**
14	204	021007	МОУ Кундюковская СОШ	4	100,00	**47,250**
15	221	021001	МОУ Богдашкинская СОШ	4	100,00	**46,000**
16	306	021013	МОУ Покровская СОШ	9	66,67	**39,000**
17	309	021003	МОУ Верхнетимерсянская СОШ	15	66,67	**38,333**
			Чердаклинский район			
1	66	022014	МОУ Октябрьский сельский лицей	64	93,75	**54,188**
2	90	022008	МОУ Володарская СОШ	5	100,00	**52,000**
3	121	022021	МКОУ Калмаюрская средняя школа им.Д.И.Шарипова	4	100,00	**50,750**
4	138	022001	МБОУ Чердаклинская средняя школа №1 имени доктора Л.М.Рошаля	55	81,82	**50,273**
5	142	022006	МКОУ Богдашкинская средняя школа	21	95,24	**50,238**
6	156	022003	МКОУ Андреевская средняя школа имени Н.Н.Благова	12	91,67	**49,833**
7	157	022013	МКОУ Озерская средняя школа имени Заслуженного учителя РФ А.Ф.Дворянинова	21	85,71	**49,810**
8	170	022023	МКОУ Пятисотенная средняя школа	8	100,00	**49,125**
9	206	022005	МОУ Абдулловская СОШ	2	100,00	**47,000**
10	209	022002	МОУ Чердаклинская СОШ №2	57	84,21	**46,754**

Рейтинг образовательных учреждений Ульяновской области по результатам ЕГЭ 2014 года по общеобразовательным предметам (основной этап)

№ п/п	Место в общем рейтинге	Код ОУ	Образовательное учреждение	Кол-во человеко-экзаменов	% успешно сданных предметов по выбору	**Сред. балл по предметам по выбору**
			Чердаклинский район			
11	218	022022	МКОУ Уразгильдинская средняя школа имени Р.Ф. Гареева	8	87,50	**46,250**
12	223	022011	МБОУ Мирновская средняя школа имени С.Ю.Пядышева	26	84,62	**45,846**
13	259	022012	МКОУ Новобелоярская средняя школа	7	85,71	**43,571**
14	265	022016	МБОУ Первомайская СОШ	28	82,14	**43,250**
15	287	022019	МКОУ Старобелоярская средняя школа	12	66,67	**41,250**
16	288	022007	МКОУ Бряндинская средняя школа имени Народной артистки РФ Е.А.Сапоговой	7	85,71	**41,000**
17	291	022004	Муниципальное казенное общеобразовательное учреждение Архангельская средняя школа имени писателя И.А.Гончарова	6	83,33	**40,833**
18	324	022009	МОУ Енганаевская СОШ	14	50,00	**35,429**
19	331	022018	МКОУ Суходольская средняя школа имени генерал-майора Соколова П.А.	1	0,00	**34,000**
			Базарносызганский район			
1	153	024005	МКОУ Сосновоборская СОШ	5	80,00	**50,000**
2	228	024002	МКОУ Базарносызганская СОШ №2	29	93,10	**45,655**
3	246	024001	МКОУ Базарносызганская СОШ №1	37	89,19	**44,189**
			город Новоульяновск			
1	55	031005	МОУ Новоульяновская ВСОШ №2 при ИУ	1	100,00	**55,000**
2	95	031001	МОУ Новоульяновская СОШ №1	61	96,72	**51,803**
3	109	031004	МОУ Криушинская СОШ	15	93,33	**51,267**
4	192	031002	МОУ Новоульяновская СОШ №2	31	90,32	**47,871**
			Департамент профессионального образования и науки			
1	2	002103	ОГОБУ СПО Димитровградское музыкальное училище (техникум)	1	100,00	**69,000**
2	6	053101	ОГБОУ СПО Ульяновский техникум железнодорожного транспорта	2	100,00	**66,000**
3	23	050107	ГБОУ СПО Ульяновский фармацевтический колледж	4	100,00	**59,500**
4	105	052106	ОГБОУ СПО Ульяновский медицинский колледж	7	85,71	**51,429**
5	116	052105	ОГБОУ СПО Ульяновский технический колледж	1	100,00	**51,000**
6	123	051106	Ульяновский финансово-экономический колледж - филиал ФГОУ ВПО Финансовый университет при Правительстве Российской Федерации	7	100,00	**50,714**
7	158	050114	ФГБОУ ВПО Ульяновский государственный университет Музыкальное училище имени Г.И.Шадриной	5	80,00	**49,800**

Рейтинг образовательных учреждений Ульяновской области по результатам ЕГЭ 2014 года по общеобразовательным предметам (основной этап)

№ п/п	Место в общем рейтинге	Код ОУ	Образовательное учреждение	Кол-во человеко-экзаменов	% успешно сданных предметов по выбору	**Сред. балл по предметам по выбору**
			Департамент профессионального образования и науки			
8	187	050117	ФГБОУ ВПО Ульяновский государственный технический университет Колледж экономики и информатики	16	87,50	**48,188**
9	211	051105	ОГБОУ СПО Ульяновский физкультурно-спортивный техникум Олимпийского резерва	3	100,00	**46,667**
10	216	050106	ОГБОУ СПО Ульяновский строительный колледж	6	83,33	**46,500**
11	217	006102	ОГБОУ СПО Карсунский медицинский техникум	32	75,00	**46,375**
12	237	002109	ОГБОУ НПО Мелекесский профессиональный агролицей им. Героя Советского Союза М.С.Чернова	1	100,00	**45,000**
13	248	051104	ОГБОУ СПО Ульяновский социально-педагогический колледж №1	31	80,65	**44,032**
14	276	052104	ОГБОУ СПО Ульяновский педагогический колледж №4	7	71,43	**42,286**
15	280	052107	Частное ОУ СПО Техникум информатики, экономики и управления	2	100,00	**42,000**
16	281	050115	НГОУ СПО Торгово-экономический техникум Ульяновского Облпотребсоюза	9	66,67	**41,667**
17	285	002102	Техникум Димитровградского инженерно-технологического института – филиал Федерального государственного автономного образовательного учреждения ВПО НИЯУ МИФИ	20	65,00	**41,300**
18	300	050104	ОГБОУ СПО Ульяновский техникум питания и торговли	3	66,67	**39,667**
19	301	052102	ОГБОУ СПО Ульяновский авиационный колледж	18	61,11	**39,556**
20	302	050118	Негосударственное ОУ СПО Ульяновский техникум экономики и права Центросоюза Российской Федерации	8	62,50	**39,500**
21	310	051101	ФГБОУ ВПО Ульяновский государственный университет Институт медицины, экологии и физической культуры Медицинский колледж	13	61,54	**37,923**
22	311	017101	ОГБОУ СПО технологический техникум в р.п.Старая Майна	3	66,67	**37,667**
23	314	002108	ОГБОУ НПО ПУ №3	3	66,67	**37,333**
24	315	003204	Барышский колледж - филиал УлГТУ	2	50,00	**37,000**
25	316	015102	ОГБОУ СПО Сенгилеевский педагогический колледж	8	62,50	**36,750**
26	320	016101	ОГБОУ СПО механико-технологический техникум р.п. Старая Кулатка	8	75,00	**36,250**
27	322	050113	ОГБОУ СПО Ульяновское училище культуры (техникум)	22	68,18	**35,636**
28	325	002105	ОГБОУ СПО Димитровградский технический колледж	5	60,00	**35,200**
29	327	012101	ОГБОУ НПО ПУ №25	2	50,00	**35,000**
30	329	002106	ОБГОУ СПО Димитровградский механико-технологический колледж молочной промышленности	5	60,00	**34,600**
31	330	018101	ОГБОУ СПО агротехнологический техникум в р.п. Сурское	4	50,00	**34,500**
32	333	010101	ОГБОУ НПО Профессиональное училище №38 р.п. Николаевка	1	0,00	**33,000**

Рейтинг образовательных учреждений Ульяновской области по результатам ЕГЭ 2014 года по общеобразовательным предметам (основной этап)

№ п/п	Место в общем рейтинге	Код ОУ	Образовательное учреждение	Кол-во человеко-экзаменов	% успешно сданных предметов по выбору	**Сред. балл по предметам по выбору**
Департамент профессионального образования и науки						
33	334	050109	ФГБОУ ВПО Ульяновский государственный университет Автомеханический техникум	13	46,15	**32,846**
34	335	005102	ОГБОУ СПО Инзенский государственный техникум отраслевых технологий, экономики и права	3	33,33	**32,667**
35	337	052101	ОГОУ СПО Ульяновский электромеханический колледж	12	41,67	**31,083**
36	338	050111	ОГБОУ СПО Ульяновский музыкально-педагогический колледж №2	11	45,45	**29,818**
37	339	006101	ОГБОУ СПО Технологический техникум р.п. Карсун	8	25,00	**29,625**
38	340	014101	ОГБОУ НПО ПУ №36 р.п. Радищево	2	50,00	**29,500**
39	341	003201	ОГБОУ СПО Жадовский сельскохозяйственный техникум	5	0,00	**21,600**
Министерство образования и науки Ульяновской области						
1	13	001301	ОГОУ для обучающихся, воспитанников с ОВЗ СКОШИ VI вида №1 Улыбка	3	100,00	**62,000**
2	186	001303	ОГОУ для обучающихся, воспитанников с ОВЗ СКОШИ III-IV видов	7	100,00	**48,286**

Рейтинг МОУО Ульяновской области по доле сдавших ЕГЭ по русскому языку и математике
от общего числа выпускников в процентном соотношении

№ п/п	Муниципальный орган управления образованием	Доля выпускников муниципальных образовательных учреждений, сдавших единый государственный экзамен по русскому языку и математике, в общей численности выпускников муниципальных общеобразовательных учреждений, сдававших единый государственный экзамен по данным предметам, в %			
		2011 г.	2012 г.	2013 г.	2014 г.
1	Кузоватовского района	100,00	100,00	100,00	100,00
2	Радищевского района	100,00	100,00	100,00	100,00
3	Новомалыклинского района	98,90	100,00	100,00	100,00
4	города Димитровграда	99,14	99,82	100,00	100,00
5	Николаевского района	100,00	97,99	100,00	100,00
6	Старомайнского района	98,95	98,15	98,90	100,00
7	Чердаклинского района	99,21	96,93	98,90	100,00
8	Барышского района	99,59	97,74	98,10	100,00
9	Карсунского района	98,60	99,28	97,97	100,00
10	Сурского района	100,00	100,00	97,87	100,00
11	Мелекесского района	96,24	95,88	97,70	100,00
12	города Новоульяновска	100,00	98,96	92,86	100,00
13	города Ульяновска	97,87	97,81	97,13	99,48
14	Новоспасского района	98,74	97,41	98,36	99,05
15	Сенгилеевского района	99,33	100,00	96,61	98,95
16	Цильнинского района	99,23	96,99	97,79	98,52
17	Старокулаткинского района	100,00	100,00	100,00	98,51
18	Инзенского района	99,15	99,53	97,65	97,95
19	Базарносызганского района	98,33	98,81	100,00	97,67
20	Павловского района	98,95	100,00	98,91	96,67
21	Вешкаймского района	97,90	95,19	99,05	96,00
22	Ульяновского района	97,78	99,05	97,96	94,32
23	Майнского района	97,51	97,00	97,59	90,83
24	Тереньгульского района	98,20	97,80	88,68	89,25
	ИТОГО:	98,39	98,25	97,76	98,89

Рейтинг МОУО Ульяновской области по доле не сдавших ЕГЭ по русскому языку и математике
от общего числа выпускников в процентном соотношении

№ п/п	Муниципальный орган управления образованием	Доля выпускников государственных (муниципальных) общеобразовательных учреждений, не сдавших единый государственный экзамен по русскому языку и математике, в общей численности выпускников государственных (муниципальных) общеобразовательных учреждений, в %			
		2011 г.	2012 г.	2013 г.	2014 г.
1	Кузоватовского района	0,00	0,00	0,00	0,00
2	Радищевского района	0,00	0,00	0,00	0,00
3	Новомалыклинского района	1,10	0,00	0,00	0,00
4	города Димитровграда	0,86	0,18	0,00	0,00
5	Николаевского района	0,00	2,01	0,00	0,00
6	Старомайнского района	1,05	1,85	1,10	0,00
7	Чердаклинского района	0,79	3,07	1,10	0,00
8	Барышского района	0,41	2,26	1,90	0,00
9	Карсунского района	1,40	0,72	2,03	0,00
10	Сурского района	0,00	0,00	2,13	0,00
11	Мелекесского района	3,76	4,12	2,30	0,00
12	города Новоульяновска	0,00	1,04	7,14	0,00
13	города Ульяновска	2,13	2,19	2,87	0,52
14	Новоспасского района	1,26	2,59	1,64	0,95
15	Сенгилеевского района	0,67	0,00	3,39	1,05
16	Цильнинского района	0,77	3,01	2,21	1,48
17	Старокулаткинского района	0,00	0,00	0,00	1,49
18	Инзенского района	0,85	0,47	2,35	2,05
19	Базарносызганского района	1,67	1,19	0,00	2,33
20	Павловского района	1,05	0,00	1,09	3,33
21	Вешкаймского района	2,10	4,81	0,95	4,00
22	Ульяновского района	2,22	0,95	2,04	5,68
23	Майнского района	2,49	3,00	2,41	9,17
24	Тереньгульского района	1,80	2,20	11,32	10,75
	ИТОГО:	1,61	1,75	2,24	1,11

Рейтинг МОУО Ульяновской области по доле сдавших ЕГЭ по русскому языку
от общего числа выпускников в процентном соотношении

№ п/п	Муниципальный орган управления образованием	Доля выпускников государственных (муниципальных) образовательных учреждений, сдавших единый государственный экзамен по русскому языку, в общей численности выпускников государственных (муниципальных) общеобразовательных учреждений, сдававших единый государственный экзамен по русскому языку, в %			
		2011 г.	2012 г.	2013 г.	2014 г.
1	Кузоватовского района	100,00	100,00	100,00	100,00
2	Радищевского района	100,00	100,00	100,00	100,00
3	города Новоульяновска	100,00	100,00	100,00	100,00
4	Новомалыклинского района	98,90	100,00	100,00	100,00
5	города Димитровграда	99,31	99,82	100,00	100,00
6	Карсунского района	98,60	99,28	100,00	100,00
7	Николаевского района	100,00	97,99	100,00	100,00
8	Цильнинского района	99,23	96,99	100,00	100,00
9	Вешкаймского района	97,90	95,19	100,00	100,00
10	Новоспасского района	98,74	99,14	99,18	100,00
11	Сенгилеевского района	99,33	100,00	99,15	100,00
12	Сурского района	100,00	100,00	98,94	100,00
13	Старомайнского района	98,95	99,07	98,90	100,00
14	Чердаклинского района	99,21	97,37	98,90	100,00
15	Барышского района	99,59	97,74	98,10	100,00
16	Мелекесского района	96,24	98,97	97,70	100,00
17	города Ульяновска	98,92	99,70	99,84	99,96
18	Инзенского района	99,57	100,00	97,65	99,49
19	Ульяновского района	98,33	99,05	99,49	99,43
20	Майнского района	97,51	98,50	97,59	99,17
21	Павловского района	98,95	100,00	100,00	98,89
22	Старокулаткинского района	100,00	100,00	100,00	98,51
23	Базарносызганского района	98,33	98,81	100,00	97,67
24	Тереньгульского района	98,18	97,80	90,57	95,74
	ИТОГО:	98,91	99,22	99,37	99,80

Рейтинг МОУО Ульяновской области по доле сдавших ЕГЭ по математике
от общего числа выпускников в процентном соотношении

№ п/п	Муниципальный орган управления образованием	Доля выпускников государственных (муниципальных) образовательных учреждений, сдавших единый государственный экзамен по математике, в общей численности выпускников государственных (муниципальных) общеобразовательных учреждений, сдававших единый государственный экзамен по математике, в %			
		2011 г.	2012 г.	2013 г.	2014 г.
1	Кузоватовского района	100,00	100,00	100,00	100,00
2	Радищевского района	100,00	100,00	100,00	100,00
3	Новомалыклинского района	98,90	100,00	100,00	100,00
4	города Димитровграда	99,14	99,82	100,00	100,00
5	Старомайнского района	98,95	98,15	100,00	100,00
6	Николаевского района	100,00	97,99	100,00	100,00
7	Чердаклинского района	99,21	97,37	98,90	100,00
8	Барышского района	99,59	97,73	98,10	100,00
9	Карсунского района	100,00	99,28	97,97	100,00
10	Сурского района	100,00	100,00	97,87	100,00
11	Мелекесского района	96,24	95,88	97,70	100,00
12	города Новоульяновска	100,00	98,96	92,86	100,00
13	города Ульяновска	98,05	97,78	97,15	99,48
14	Новоспасского района	99,37	97,41	98,36	99,05
15	Сенгилеевского района	99,32	100,00	97,46	98,95
16	Цильнинского района	99,23	97,58	97,79	98,52
17	Старокулаткинского района	100,00	100,00	100,00	98,51
18	Инзенского района	99,15	99,53	97,65	97,95
19	Базарносызганского района	98,31	98,81	100,00	97,67
20	Павловского района	100,00	100,00	98,91	96,67
21	Вешкаймского района	97,90	97,09	99,05	96,00
22	Ульяновского района	97,78	99,52	97,96	94,32
23	Майнского района	97,51	97,50	98,80	90,83
24	Тереньгульского района	98,20	98,90	91,51	89,25
	ИТОГО:	98,57	98,36	97,89	98,89

Работа предметных и конфликтных комиссий Ульяновской области по проверке работ основного этапа ЕГЭ 2014 года

	Русский язык		Математика		Физика		Химия		Информатика	
	29.05.2014	18.06.2014	05.06.2014	19.06.2014	02.06.2014	17.06.2014	11.06.2014	17.06.2014	09.06.2014	16.06.2014
Всего работ	6176	27	6070	149	1843	41	597	96	491	33
Количество работ с пустой частью С	131	4	2251	123	679	6	52	7	132	17
% работ, с пустой частью С	2,12%	14,81%	37,08%	82,55%	36,84%	14,63%	8,71%	7,29%	26,88%	51,52%
Количество экспертов*	104	6	63	2	17	3	16	5	18	3
Всего проверок	12256	46	7930	52	2535	80	1157	181	754	33
В среднем проверок на одного эксперта	117,85	7,67	125,87	26,00	149,12	26,67	72,31	36,20	41,89	11,00
Максимум проверок одним экспертом	206	8	337	26	370	35	106	46	110	13
Минимум проверок одним экспертом	45	7	20	26	10	10	46	3	26	7
Третьих проверок	166	0	292	0	207	10	67	3	36	1
% работ, вышедших на 3-ю проверку	2,69%	0,00%	4,81%	0,00%	11,23%	24,39%	11,22%	3,13%	7,33%	3,03%
Количество дополнительных бланков	164	0	1020	3	178	9	51	1	66	2
Апелляций на результат	31	0	91	1	32	0	8	0	17	2
Удовлетворенных апелляций на результат	3	0	20	0	1	0	1	0	4	0
Дата и время начала работы комиссии	30.05 8:30	19.06 8:30	06.06 8:30	20.06 8:30	03.06 8:30	18.06 8:30	12.06 8:30	18.06 8:00	10.06 8:30	17.06 8:30
Дата и время окончания работы комиссии	31.05 17:06	19.06 9:48	06.06 15:26	20.06 15:20	03.06 16:20	18.06 15:27	12.06 10:54	18.06 9:19	10.06 14:05	17.06 9:46
Общее время работы комиссии (ч:мин)	32:36	1:18	6:56	6:50	7:50	6:57	2:24	1:19	5:35	1:16

* - в статистике учтены только те эксперты, которые проверили хотя бы одну работу

Работа предметных и конфликтных комиссий Ульяновской области по проверке работ основного этапа ЕГЭ 2014 года

	Биология		История России		География		Английский язык	
	09.06.2014	16.06.2014	09.06.2014	17.06.2014	26.05.2014	17.06.2014	02.06.2014	16.06.2014
Всего работ	1385	79	1357	110	116	3	517	64
Количество работ с пустой частью С	87	10	84	20	18	0	13	5
% работ, с пустой частью С	6,28%	12,66%	6,19%	18,18%	15,52%	0,00%	2,51%	7,81%
Количество экспертов*	19	6	23	5	5	2	22	10
Всего проверок	2716	142	2842	182	205	6	1070	122
В среднем проверок на одного эксперта	142,95	23,67	123,57	36,40	41,00	3,00	48,64	12,20
Максимум проверок одним экспертом	217	29	229	39	49	3	113	14
Минимум проверок одним экспертом	64	8	40	33	31	3	20	10
Третьих проверок	120	4	296	2	9	0	62	4
% работ, вышедших на 3-ю проверку	8,66%	5,06%	21,81%	1,82%	7,76%	0,00%	11,99%	6,25%
Количество дополнительных бланков	80	0	150	2	2	0	51	4
Апелляций на результат	10	0	28	1	1	0	12	1
Удовлетворенных апелляций на результат	0	0	8	0	0	0	5	0
Дата и время начала работы комиссии	10.06 8:30	17.06 8:30	10.06 8:30	18.06 8:00	27.05 8:30	18.06 8:30	03.06 9:00	17.06 9:00
Дата и время окончания работы комиссии	10.06 14:34	17.06 9:45	10.06 14:24	18.06 8:46	27.05 14:04	18.06 8:48	04.06 15:20	17.06 12:13
Общее время работы комиссии (ч:мин)	6:04	1:15	5:54	0:46	5:34	0:18	30:20	3:13

* - в статистике учтены только те эксперты, которые проверили хотя бы одну работу

Работа предметных и конфликтных комиссий Ульяновской области по проверке работ основного этапа ЕГЭ 2014 года

	Немецкий язык		Французский язык		Испанский язык		Обществознание		Литература	
	02.06.2014	16.06.2014	02.06.2014	16.06.2014	02.06.2014	16.06.2014	11.06.2014	16.06.2014	26.05.2014	17.06.2014
Всего работ	34	2	10	1	1	1	4291	171	287	9
Количество работ с пустой частью С	2	0	0	0	1	1	53	0	6	0
% работ, с пустой частью С	5,88%	0,00%	0,00%	0,00%	100,00%	100,00%	1,24%	0,00%	2,09%	0,00%
Количество экспертов*	11	2	4	2	0	0	40	7	23	5
Всего проверок	66	4	20	2	0	0	10512	388	686	19
В среднем проверок на одного эксперта	6,00	2,00	5,00	1,00	0,00	0,00	262,80	55,43	29,83	3,80
Максимум проверок одним экспертом	11	2	5	1	0	0	608	79	58	5
Минимум проверок одним экспертом	4	2	5	1	0	0	110	23	13	1
Третьих проверок	2	0	0	0	0	0	2036	46	124	1
% работ, вышедших на 3-ю проверку	5,88%	0,00%	0,00%	0,00%	0,00%	0,00%	47,45%	26,90%	43,21%	11,11%
Количество дополнительных бланков	1	0	0	0	0	0	1803	68	130	9
Апелляций на результат	0	0	1	0	0	0	29	0	3	1
Удовлетворенных апелляций на результат	0	0	0	0	0	0	5	0	0	0
Дата и время начала работы комиссии	03.06 9:00	17.06 9:00	03.06 9:00	17.06 12:20	-	-	12.06 8:30	17.06 8:30	27.05 8:30	18.06 8:30
Дата и время окончания работы комиссии	03.06 12:25	17.06 9:45	03.06 10:44	17.06 12:46	-	-	14.06 13:15	17.06 12:55	27.05 18:57	18.06 9:22
Общее время работы комиссии (ч:мин)	3:25	0:45	1:44	0:26	-	-	52:45	4:25	10:27	0:52

* - в статистике учтены только те эксперты, которые проверили хотя бы одну работу

Дополнительный этап ЕГЭ 2014

Сравнение результатов основного и дополнительного этапа ЕГЭ 2014 года в Ульяновской области

Предмет	Этап ЕГЭ	Кол-во участников	Миним. балл, установленный Рособрнадзором	Средний балл	Процент участников, набравших минимальный балл	Кол-во 100-балльников
Русский язык	1	6 180	24	63,93	99,6	39
	2	**151**		**56,44**	**98,7**	**0**
Математика	1	6 067	20	44,87	98,0	0
	2	**110**		**30,03**	**83,6**	**0**
Физика	1	1 883	36	44,73	84,1	1
	2	**58**		**39,97**	**75,9**	**0**
Химия	1	691	36	54,83	86,3	5
	2	**14**		**32,71**	**57,1**	**0**
Информатика и ИКТ	1	524	40	55,29	87,4	0
	2	**6**		**52,33**	**83,3**	**0**
Биология	1	1 464	36	51,48	90,8	3
	2	**35**		**45,74**	**88,6**	**0**
История России	1	1 464	32	46,90	84,7	2
	2	**66**		**32,58**	**53,0**	**0**
География	1	118	37	48,43	83,1	0
	2	**1**		**37,00**	**100,0**	**0**
Английский язык	1	579	20	61,28	98,6	0
	2	**10**		**34,90**	**80,0**	**0**
Немецкий язык	1	36	20	42,56	97,2	0
	2	**1**		**12,00**	**0,0**	**0**
Французский язык	1	10	20	61,60	100,0	0
	2	**2**		**40,00**	**100,0**	**0**
Испанский язык	1	2	20	15,00	0,0	0
	2	**0**		**-**	**-**	**-**
Обществознание	1	4 461	39	54,79	94,6	0
	2	**110**		**45,67**	**83,6**	**0**
Литература	1	294	32	54,53	91,8	5
	2	**6**		**42,17**	**83,3**	**0**

Ульяновская область (73)

Русский язык ЕГЭ 2014 *(дополнительный этап)*

Всего экзаменуемых **151** *Средний балл* **56,44**

Освоение экзаменуемыми основных общеобразовательных программ

Порог	Диапазон баллов	Количество экзаменуемых	
не преодолен	0 - 23	2	1,3%
преодолен	24 - 100	149	98,7%
Всего		**151**	

Дополнительная информация

Параметр	Значение
Количество образовательных учреждений	5
Минимальный балл	20
Максимальный балл	95
Количество 100-балльников	0

Распределение участников ЕГЭ по баллам

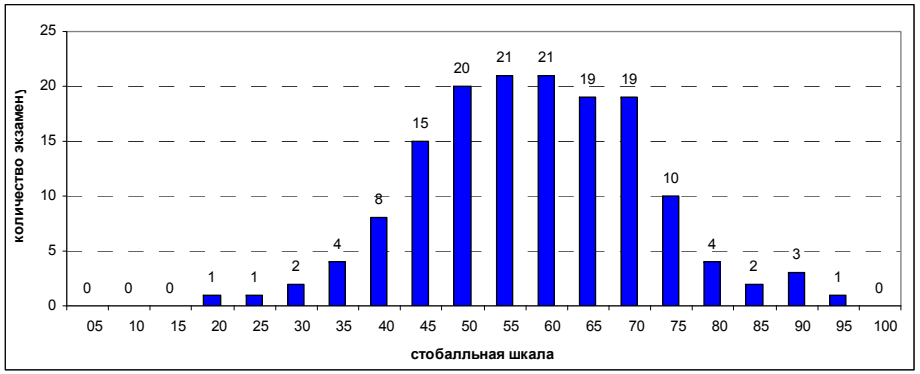

Выполнение заданий ЕГЭ

Ульяновская область (73)

Математика ЕГЭ 2014 *(дополнительный этап)*

Всего экзаменуемых **110** *Средний балл* **30,03**

Освоение экзаменуемыми основных общеобразовательных программ

Порог	Диапазон баллов	Количество экзаменуемых	
не преодолен	0 - 19	18	16,4%
преодолен	20 - 100	92	83,6%
Всего		**110**	

Дополнительная информация

Параметр	Значение
Количество образовательных учреждений	10
Минимальный балл	7
Максимальный балл	98
Количество 100-балльников	0

Распределение участников ЕГЭ по баллам

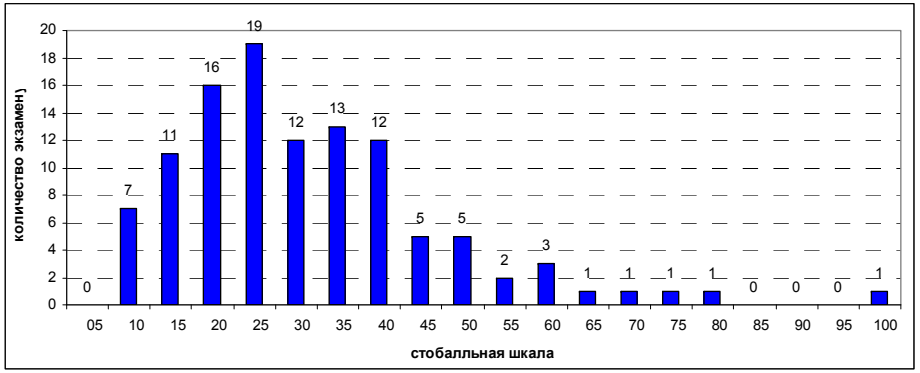

Выполнение заданий ЕГЭ

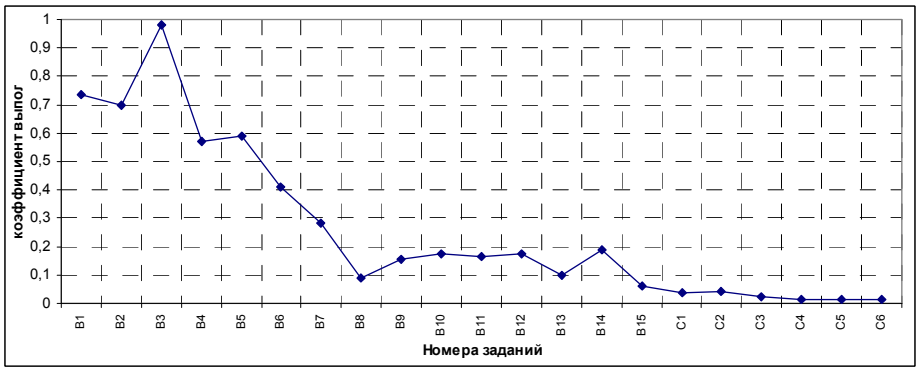

Ульяновская область (73)

Физика ЕГЭ 2014 *(дополнительный этап)*

Всего экзаменуемых **58** *Средний балл* **39,97**

Освоение экзаменуемыми основных общеобразовательных программ

Порог	Диапазон баллов	Количество экзаменуемых	
не преодолен	0 - 35	14	24,1%
преодолен	36 - 100	44	75,9%
Всего		**58**	

Дополнительная информация

Параметр	Значение
Количество образовательных учреждений	8
Минимальный балл	23
Максимальный балл	98
Количество 100-балльников	0

Распределение участников ЕГЭ по баллам

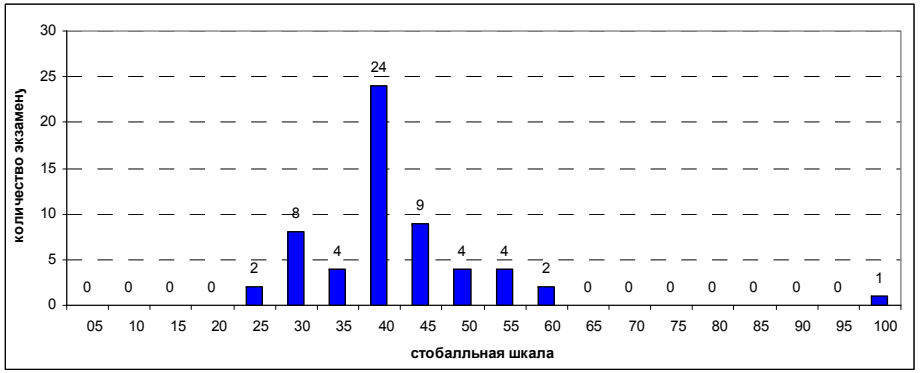

Выполнение заданий ЕГЭ

Ульяновская область (73)

Химия ЕГЭ 2014 *(дополнительный этап)*

Всего экзаменуемых **14** *Средний балл* **32,71**

Освоение экзаменуемыми основных общеобразовательных программ

Порог	Диапазон баллов	Количество экзаменуемых	
не преодолен	0 - 35	6	42,9%
преодолен	36 - 100	8	57,1%
Всего		**14**	

Дополнительная информация

Параметр	Значение
Количество образовательных учреждений	2
Минимальный балл	13
Максимальный балл	49
Количество 100-балльников	0

Распределение участников ЕГЭ по баллам

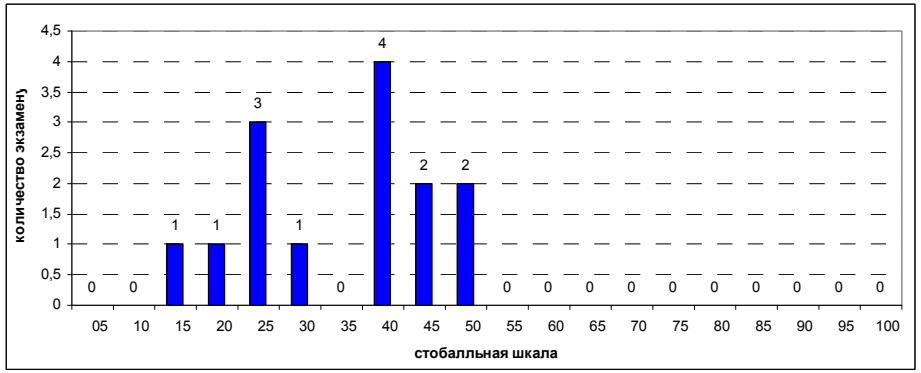

Выполнение заданий ЕГЭ

Ульяновская область (73)

Информатика ЕГЭ 2014 *(дополнительный этап)*

Всего экзаменуемых **6** *Средний балл* **52,33**

Освоение экзаменуемыми основных общеобразовательных программ

Порог	Диапазон баллов	Количество экзаменуемых	
не преодолен	0 - 39	1	16,7%
преодолен	40 - 100	5	83,3%
Всего		**6**	

Дополнительная информация

Параметр	Значение
Количество образовательных учреждений	2
Минимальный балл	20
Максимальный балл	73
Количество 100-балльников	0

Распределение участников ЕГЭ по баллам

Выполнение заданий ЕГЭ

Ульяновская область (73)

Биология ЕГЭ 2014 *(дополнительный этап)*

Всего экзаменуемых **35** *Средний балл* **45,74**

Освоение экзаменуемыми основных общеобразовательных программ

Порог	Диапазон баллов	Количество экзаменуемых	
не преодолен	0 - 35	4	11,4%
преодолен	36 - 100	31	88,6%
Всего		**35**	

Дополнительная информация

Параметр	Значение
Количество образовательных учреждений	4
Минимальный балл	24
Максимальный балл	68
Количество 100-балльников	0

Распределение участников ЕГЭ по баллам

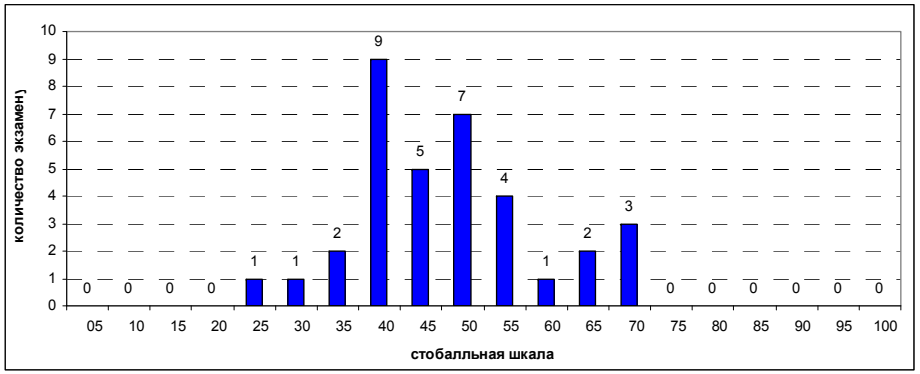

Выполнение заданий ЕГЭ

Ульяновская область (73)

История ЕГЭ 2014 *(дополнительный этап)*

Всего экзаменуемых **66** *Средний балл* **32,58**

Освоение экзаменуемыми основных общеобразовательных программ

Порог	Диапазон баллов	Количество экзаменуемых	
не преодолен	0 - 31	31	47,0%
преодолен	32 - 100	35	53,0%
Всего		**66**	

Дополнительная информация

Параметр	Значение
Количество образовательных учреждений	5
Минимальный балл	0
Максимальный балл	84
Количество 100-балльников	0

Распределение участников ЕГЭ по баллам

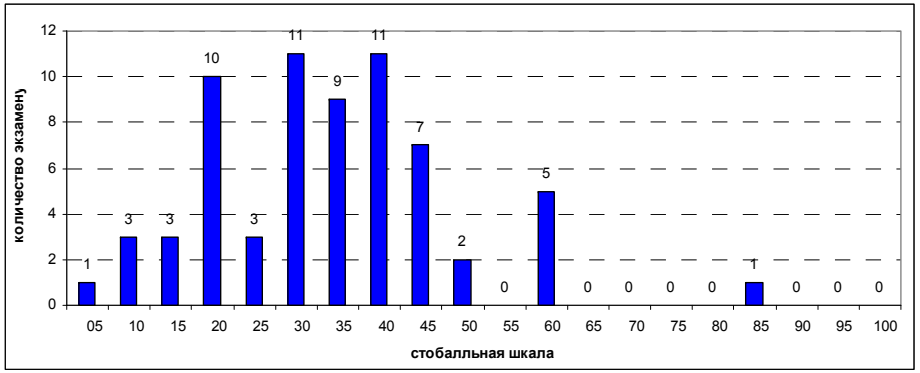

Выполнение заданий ЕГЭ

Ульяновская область (73)

Английский язык ЕГЭ 2014 *(дополнительный этап)*

Всего экзаменуемых **10** *Средний балл* **34,90**

Освоение экзаменуемыми основных общеобразовательных программ

Порог	Диапазон баллов	Количество экзаменуемых	
не преодолен	0 - 19	2	20,0%
преодолен	20 - 100	8	80,0%
Всего		**10**	

Дополнительная информация

Параметр	Значение
Количество образовательных учреждений	5
Минимальный балл	10
Максимальный балл	87
Количество 100-балльников	0

Распределение участников ЕГЭ по баллам

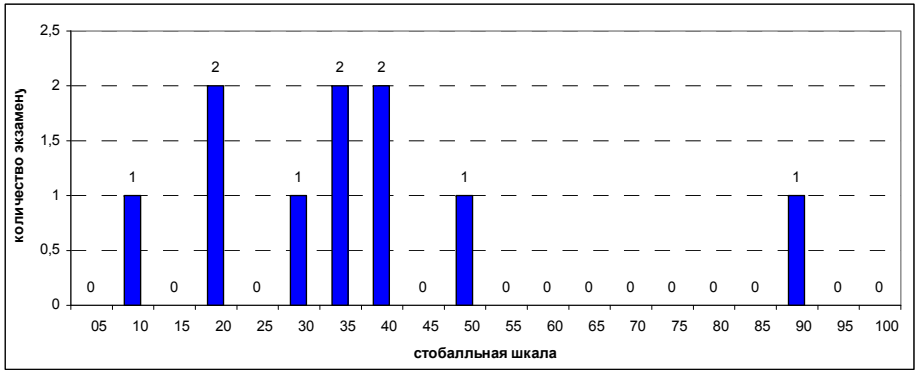

Выполнение заданий ЕГЭ

Ульяновская область (73)

Французский язык ЕГЭ 2014 *(дополнительный этап)*

Всего экзаменуемых 2 *Средний балл* 40,00

Освоение экзаменуемыми основных общеобразовательных программ

Порог	Диапазон баллов	Количество экзаменуемых	
не преодолен	0 - 19	0	0,0%
преодолен	20 - 100	2	100,0%
Всего		**2**	

Дополнительная информация

Параметр	Значение
Количество образовательных учреждений	1
Минимальный балл	35
Максимальный балл	45
Количество 100-балльников	0

Распределение участников ЕГЭ по баллам

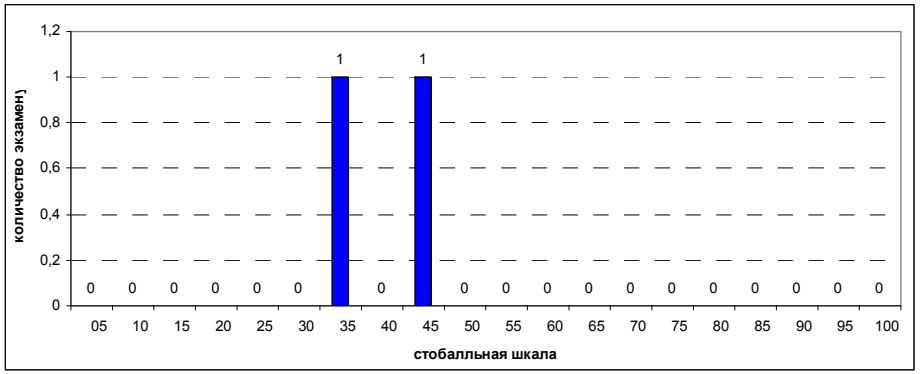

Выполнение заданий ЕГЭ

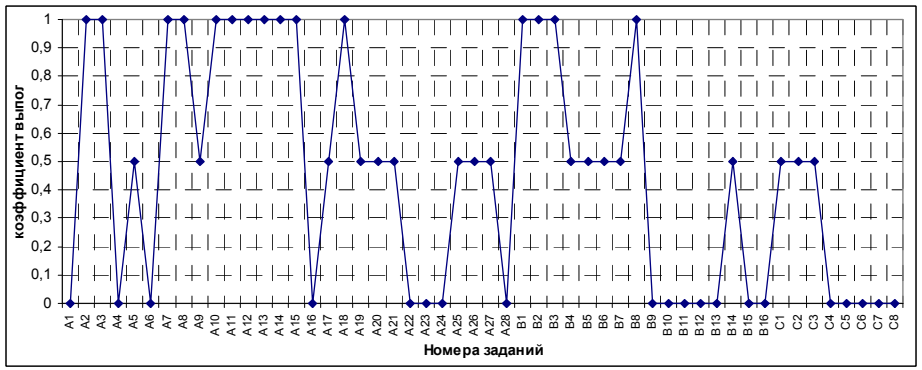

Ульяновская область (73)

Обществознание ЕГЭ 2014 *(дополнительный этап)*

Всего экзаменуемых 110 *Средний балл* 45,67

Освоение экзаменуемыми основных общеобразовательных программ

Порог	Диапазон баллов	Количество экзаменуемых	
не преодолен	0 - 38	18	16,4%
преодолен	39 - 100	92	83,6%
Всего		**110**	

Дополнительная информация

Параметр	Значение
Количество образовательных учреждений	17
Минимальный балл	16
Максимальный балл	70
Количество 100-балльников	0

Распределение участников ЕГЭ по баллам

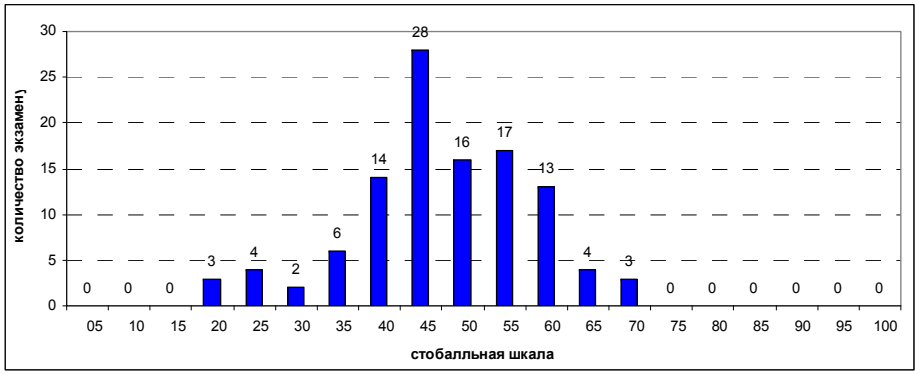

Выполнение заданий ЕГЭ

Ульяновская область (73)

Литература ЕГЭ 2014 *(дополнительный этап)*

Всего экзаменуемых **6** *Средний балл* **42,17**

Освоение экзаменуемыми основных общеобразовательных программ

Порог	Диапазон баллов	Количество экзаменуемых	
не преодолен	0 - 31	1	16,7%
преодолен	32 - 100	5	83,3%
Всего		**6**	

Дополнительная информация

Параметр	Значение
Количество образовательных учреждений	2
Минимальный балл	8
Максимальный балл	71
Количество 100-балльников	0

Распределение участников ЕГЭ по баллам

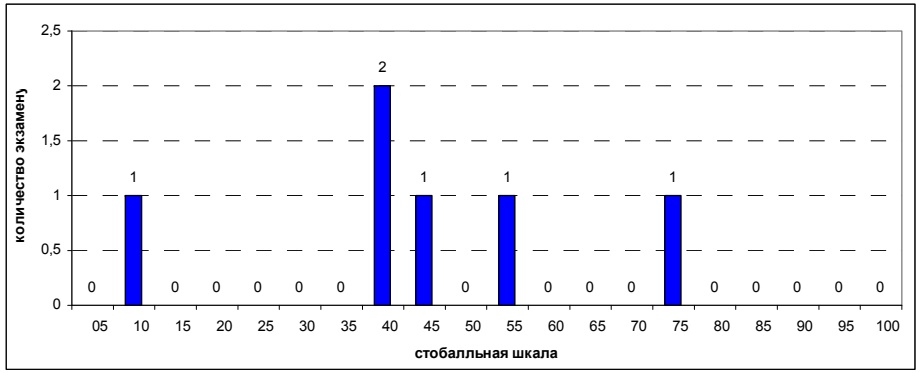

Выполнение заданий ЕГЭ

Результаты по пунктам проведения экзамена

Русский язык ЕГЭ 2014 (дополнительный этап)

Ульяновская область - 151 чел., средний балл - 56,44

Код ППЭ	Пункт проведения экзамена	Всего экзаменуемых	ср. балл	Минимальный балл			
				не набрали		набрали	
				чел.	%	чел.	%
0121	МАОУ СОШ №21 г. Ульяновска	132	56,42	2	1,52%	130	98,48%
0205	МБОУ Многопрофильный лицей г. Димитровграда	17	57,35	0	0,00%	17	100,00%
8003	ФКУ ИК-3 МБОУ ВСОШ №7 г. Ульяновска	1	59,00	0	0,00%	1	100,00%
8010	ФКУ ИК-10 МБОУ ВСОШ №7 г. Ульяновска	1	41,00	0	0,00%	1	100,00%

Математика ЕГЭ 2014 (дополнительный этап)

Ульяновская область - 110 чел., средний балл - 30,03

Код ППЭ	Пункт проведения экзамена	Всего экзаменуемых	ср. балл	Минимальный балл			
				не набрали		набрали	
				чел.	%	чел.	%
0124	МБОУ Гимназия №24 г. Ульяновска	96	29,76	16	16,67%	80	83,33%
0204	МБОУ Городская гимназия г. Димитровграда	12	31,50	2	16,67%	10	83,33%
8003	ФКУ ИК-3 МБОУ ВСОШ №7 г. Ульяновска	1	28,00	0	0,00%	1	100,00%
8010	ФКУ ИК-10 МБОУ ВСОШ №7 г. Ульяновска	1	40,00	0	0,00%	1	100,00%

Физика ЕГЭ 2014 (дополнительный этап)

Ульяновская область - 58 чел., средний балл - 39,97

Код ППЭ	Пункт проведения экзамена	Всего экзаменуемых	ср. балл	Минимальный балл			
				не набрали		набрали	
				чел.	%	чел.	%
0121	МАОУ СОШ №21 г. Ульяновска	2	45,00	0	0,00%	2	100,00%
0176	МБОУ СОШ №76 г. Ульяновска	48	40,38	11	22,92%	37	77,08%
0204	МБОУ Городская гимназия г. Димитровграда	3	43,67	0	0,00%	3	100,00%
0205	МБОУ Многопрофильный лицей г. Димитровграда	5	31,80	3	60,00%	2	40,00%

Химия ЕГЭ 2014 (дополнительный этап)

Ульяновская область - 14 чел., средний балл - 32,71

Код ППЭ	Пункт проведения экзамена	Всего экзаменуемых	ср. балл	Минимальный балл			
				не набрали		набрали	
				чел.	%	чел.	%
0121	МАОУ СОШ №21 г. Ульяновска	12	30,92	6	50,00%	6	50,00%
0204	МБОУ Городская гимназия г. Димитровграда	2	43,50	0	0,00%	2	100,00%

Информатика ЕГЭ 2014 (дополнительный этап)

Ульяновская область - 6 чел., средний балл - 52,33

Код ППЭ	Пункт проведения экзамена	Всего экзаменуемых	ср. балл	Минимальный балл			
				не набрали		набрали	
				чел.	%	чел.	%
0121	МАОУ СОШ №21 г. Ульяновска	6	52,33	1	16,67%	5	83,33%

Результаты по пунктам проведения экзамена

Биология ЕГЭ 2014 (дополнительный этап)

Ульяновская область - 35 чел., средний балл - 45,74

Код ППЭ	Пункт проведения экзамена	Всего экзаме-нуемых	ср. балл	Минимальный балл			
				не набрали		набрали	
				чел.	%	чел.	%
0124	МБОУ Гимназия №24 г. Ульяновска	32	46,19	4	12,50%	28	87,50%
0205	МБОУ Многопрофильный лицей г. Димитровграда	3	41,00	0	0,00%	3	100,00%

История ЕГЭ 2014 (дополнительный этап)

Ульяновская область - 66 чел., средний балл - 32,58

Код ППЭ	Пункт проведения экзамена	Всего экзаме-нуемых	ср. балл	Минимальный балл			
				не набрали		набрали	
				чел.	%	чел.	%
0121	МАОУ СОШ №21 г. Ульяновска	2	46,00	0	0,00%	2	100,00%
0124	МБОУ Гимназия №24 г. Ульяновска	59	32,15	28	47,46%	31	52,54%
0205	МБОУ Многопрофильный лицей г. Димитровграда	5	32,20	3	60,00%	2	40,00%

География ЕГЭ 2014 (дополнительный этап)

Ульяновская область - 1 чел., средний балл - 37,00

Код ППЭ	Пункт проведения экзамена	Всего экзаме-нуемых	ср. балл	Минимальный балл			
				не набрали		набрали	
				чел.	%	чел.	%
0124	МБОУ Гимназия №24 г. Ульяновска	1	37,00	0	0,00%	1	100,00%

Английский язык ЕГЭ 2014 (дополнительный этап)

Ульяновская область - 10 чел., средний балл - 34,90

Код ППЭ	Пункт проведения экзамена	Всего экзаме-нуемых	ср. балл	Минимальный балл			
				не набрали		набрали	
				чел.	%	чел.	%
0121	МАОУ СОШ №21 г. Ульяновска	1	38,00	0	0,00%	1	100,00%
0124	МБОУ Гимназия №24 г. Ульяновска	8	34,88	2	25,00%	6	75,00%
0204	МБОУ Городская гимназия г. Димитровграда	1	32,00	0	0,00%	1	100,00%

Немецкий язык ЕГЭ 2014 (дополнительный этап)

Ульяновская область - 1 чел., средний балл - 12,00

Код ППЭ	Пункт проведения экзамена	Всего экзаме-нуемых	ср. балл	Минимальный балл			
				не набрали		набрали	
				чел.	%	чел.	%
0124	МБОУ Гимназия №24 г. Ульяновска	1	12,00	1	100,00%	0	0,00%

Результаты по пунктам проведения экзамена

Французский язык ЕГЭ 2014 (дополнительный этап)

Ульяновская область - 2 чел., средний балл - 40,00

Код ППЭ	Пункт проведения экзамена	Всего экзаме-нуемых	ср. балл	Минимальный балл			
				не набрали		набрали	
				чел.	%	чел.	%
0124	МБОУ Гимназия №24 г. Ульяновска	2	40,00	0	0,00%	2	100,00%

Обществознание ЕГЭ 2014 (дополнительный этап)

Ульяновская область - 110 чел., средний балл - 45,67

Код ППЭ	Пункт проведения экзамена	Всего экзаме-нуемых	ср. балл	Минимальный балл			
				не набрали		набрали	
				чел.	%	чел.	%
0121	МАОУ СОШ №21 г. Ульяновска	7	46,29	1	14,29%	6	85,71%
0176	МБОУ СОШ №76 г. Ульяновска	90	44,84	16	17,78%	74	82,22%
0204	МБОУ Городская гимназия г. Димитровграда	2	47,00	0	0,00%	2	100,00%
0205	МБОУ Многопрофильный лицей г. Димитровграда	10	52,80	1	10,00%	9	90,00%
8003	ФКУ ИК-3 МБОУ ВСОШ №7 г. Ульяновска	1	42,00	0	0,00%	1	100,00%

Литература ЕГЭ 2014 (дополнительный этап)

Ульяновская область - 6 чел., средний балл - 42,17

Код ППЭ	Пункт проведения экзамена	Всего экзаме-нуемых	ср. балл	Минимальный балл			
				не набрали		набрали	
				чел.	%	чел.	%
0121	МАОУ СОШ №21 г. Ульяновска	1	8,00	1	100,00%	0	0,00%
0176	МБОУ СОШ №76 г. Ульяновска	5	49,00	0	0,00%	5	100,00%

Ульяновская область (73)

Выполнение заданий ЕГЭ 2014 участниками основного и дополнительного этапа

Выполнение заданий ЕГЭ по Русскому языку

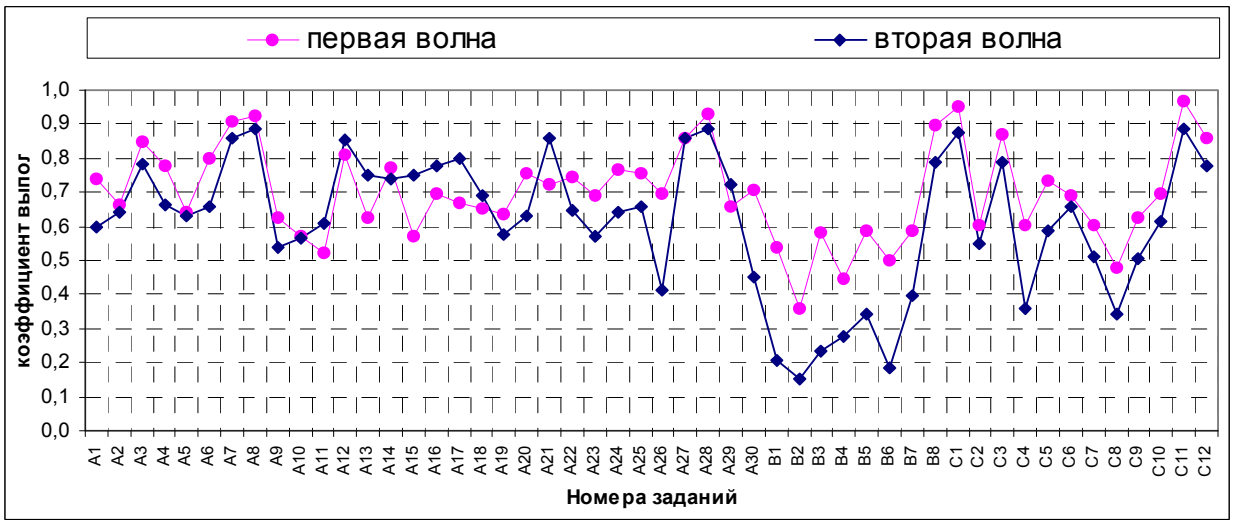

Выполнение заданий ЕГЭ по Математике

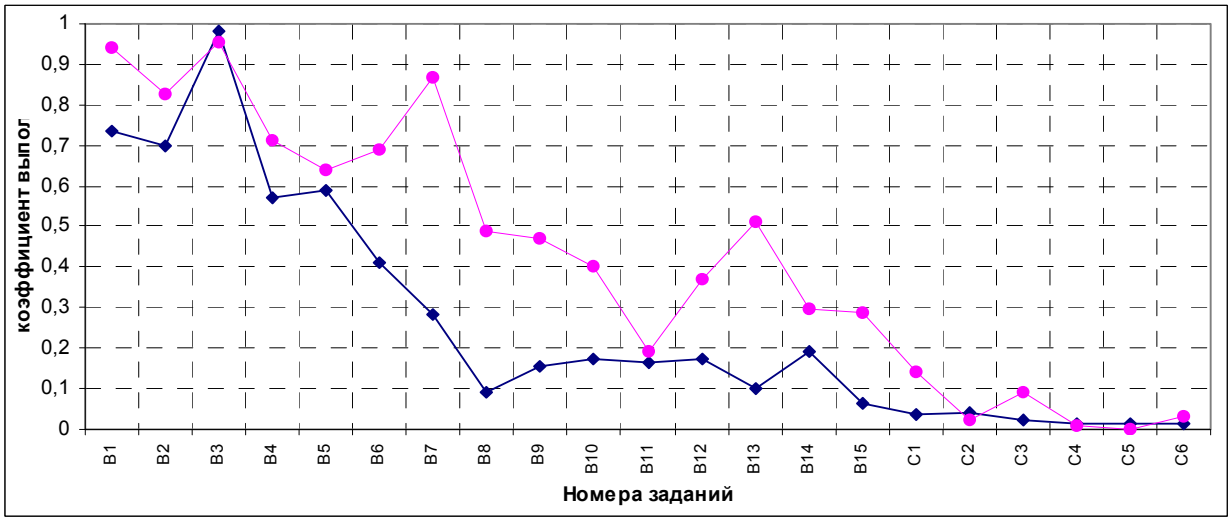

Выполнение заданий ЕГЭ по Физике

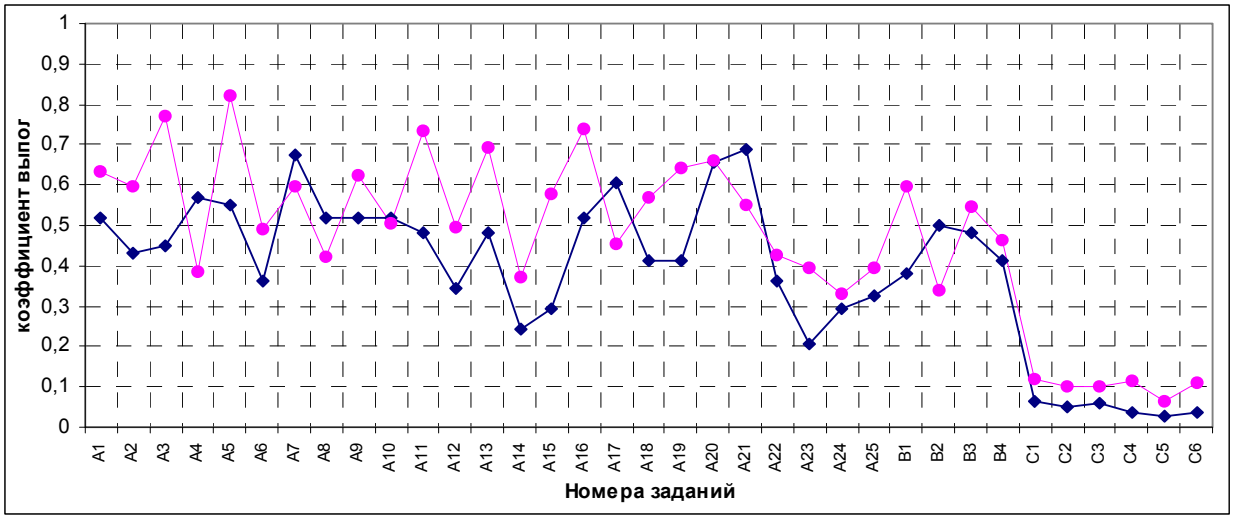

Ульяновская область (73)

Выполнение заданий ЕГЭ 2014 участниками основного и дополнительного этапа

Выполнение заданий ЕГЭ по Химии

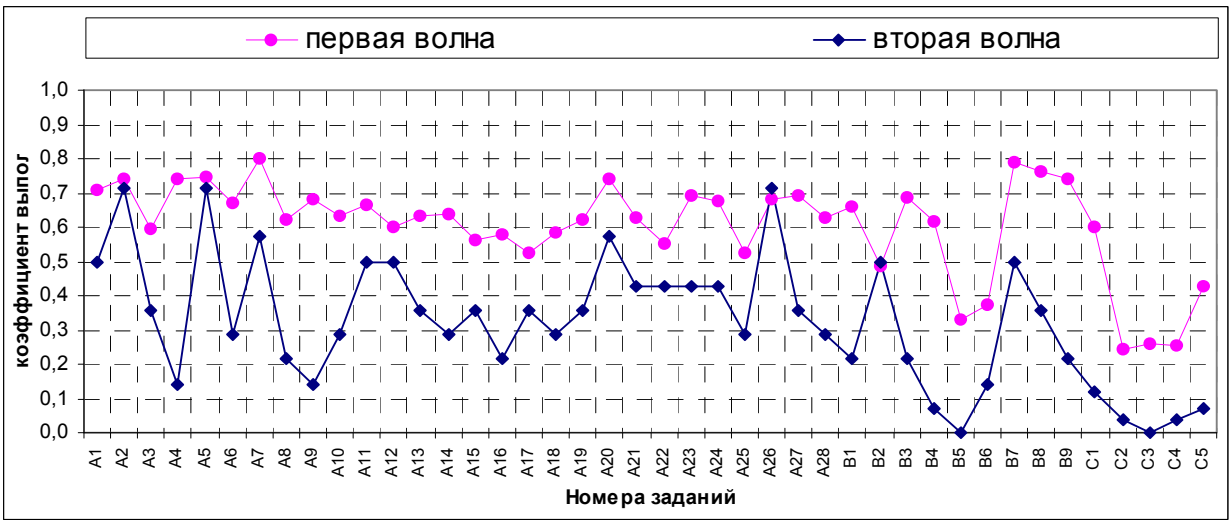

Выполнение заданий ЕГЭ по Информатике и ИКТ

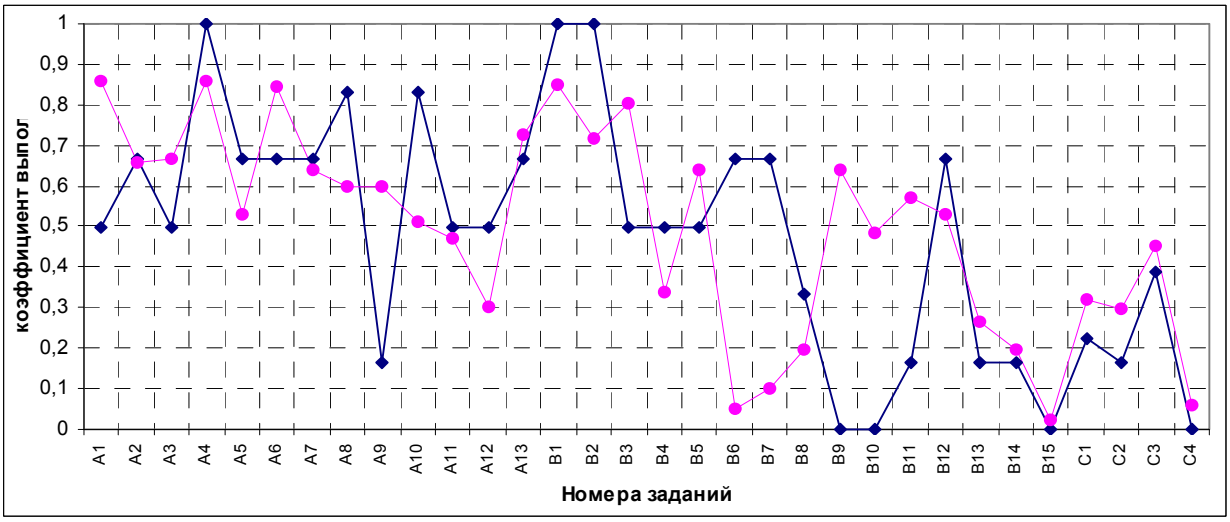

Выполнение заданий ЕГЭ по Биологии

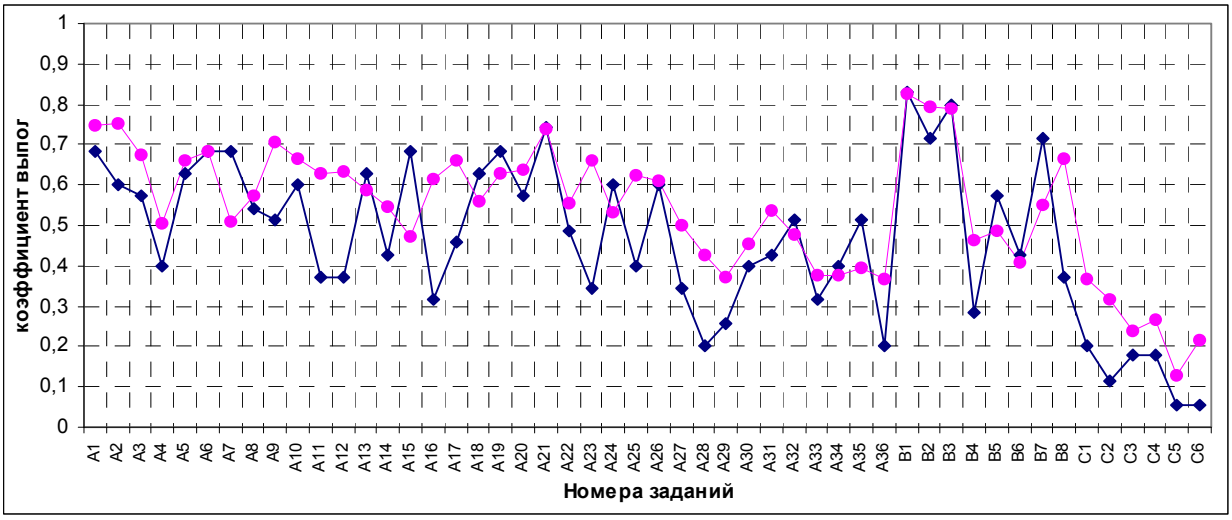

Ульяновская область (73)

Выполнение заданий ЕГЭ 2014 участниками основного и дополнительного этапа

Выполнение заданий ЕГЭ по Истории России

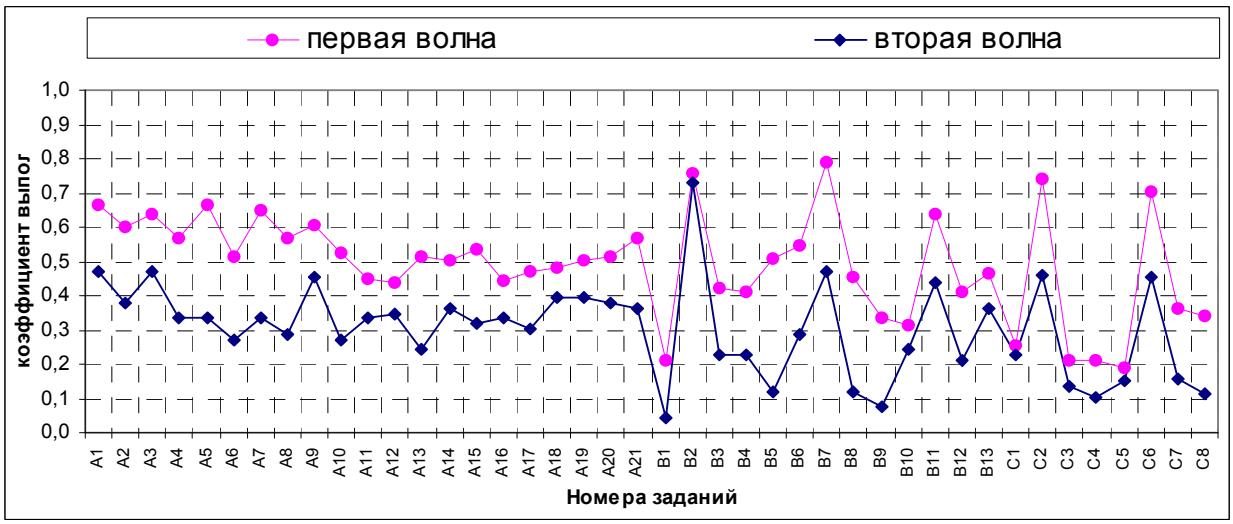

Выполнение заданий ЕГЭ по Английскому языку

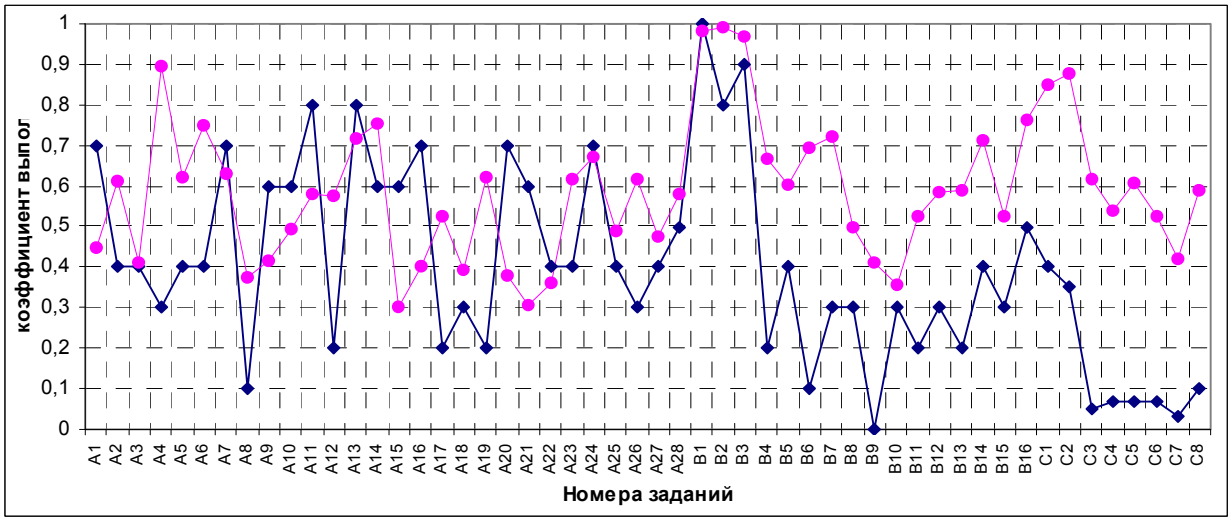

Выполнение заданий ЕГЭ по Французскому языку

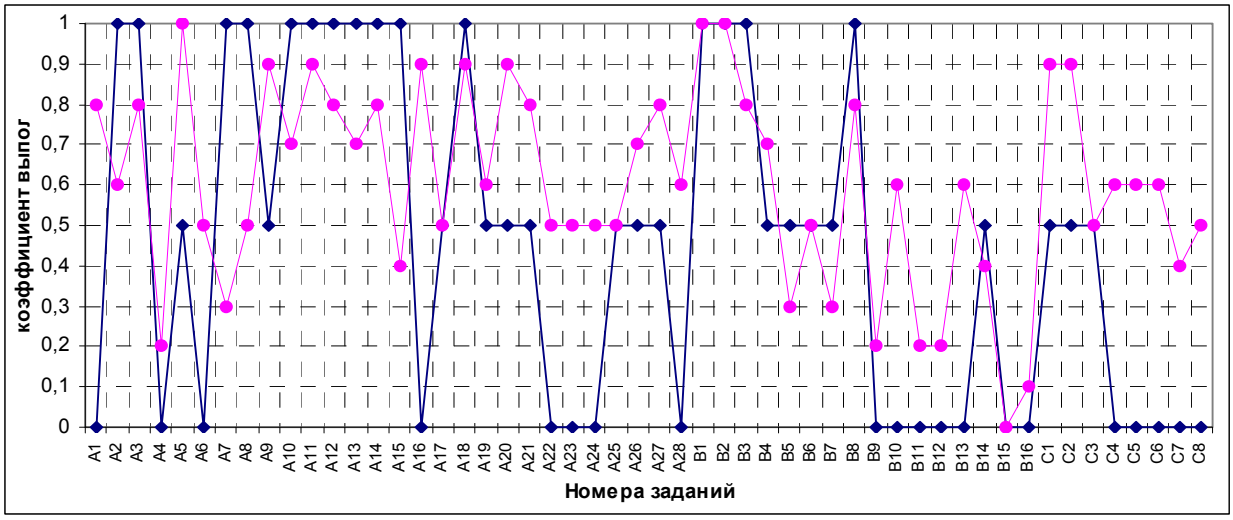

Ульяновская область (73)

Выполнение заданий ЕГЭ 2014 участниками основного и дополнительного этапа

Выполнение заданий ЕГЭ по Обществознанию

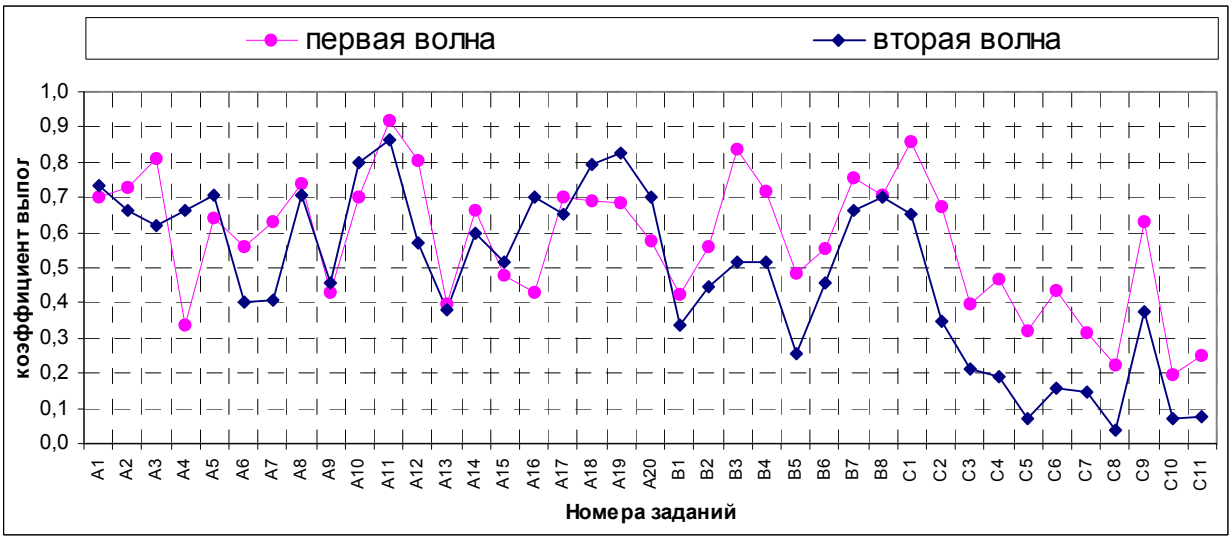

Выполнение заданий ЕГЭ по Литературе

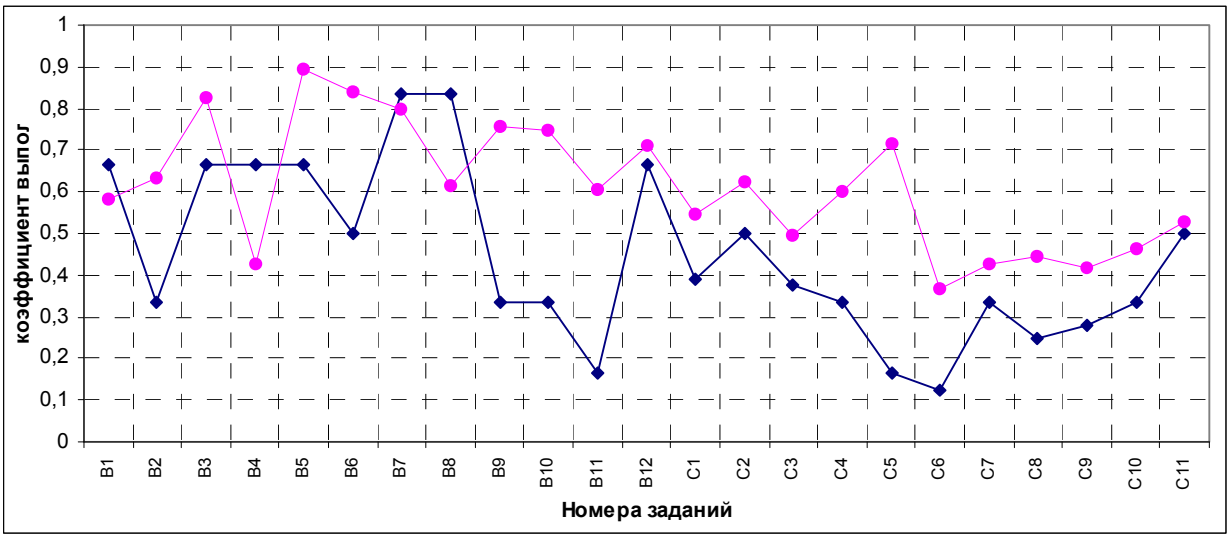

Сводные результаты ЕГЭ 2014
в Ульяновской области
(досрочный, основной и дополнительный этапы)

Предмет	Кол-во участ-ников	Сред. балл	Процент участников, набравших минималь-ный балл	Процент участников, не набравших минималь-ный балл	Мини-мальный резуль-тат, баллов	Макси-мальный резуль-тат, баллов	Кол-во 100-балль-ников
Русский язык	6 332	63,76	99,6	0,4	11	100	39
Математика	6 178	44,61	97,7	2,3	0	98	0
Физика	1 942	44,59	83,8	16,2	0	100	1
Химия	705	54,39	85,7	14,3	13	100	5
Информатика и ИКТ	530	55,26	87,4	12,6	5	97	0
Биология	1 499	51,34	90,8	9,2	13	100	3
История России	1 530	46,28	83,3	16,7	0	100	2
География	119	48,34	83,2	16,8	14	88	0
Английский язык	589	60,83	98,3	1,7	9	98	0
Немецкий язык	37	41,73	94,6	5,4	12	88	0
Французский язык	12	58,00	100,0	0,0	32	83	0
Испанский язык	2	15,00	0,0	100,0	13	17	0
Обществознание	4571	54,57	94,3	5,7	11	98	0
Литература	300	54,28	91,7	8,3	0	100	5

Работа конфликтной комиссии Ульяновской области при проведении ЕГЭ 2014 года

Предмет	Проведено экзаменов	Подано апелляций				Отклонено апелляций		Удовлетворено апелляций				Изменены баллы			Величина изменения первичного балла					
		На результат	На процедуру	Всего	% поданных	Всего	% отклоненных	На результат	На процедуру	Всего	% удовлетворенных	в части А	в части В	в части С	-1 и менее	+1	+2	+3	+4	+5 и более
Русский язык	6355	31	0	31	0,49	28	90,32	3	0	3	9,68	0	0	3	0	3	0	0	0	0
Математика	6330	92	0	92	1,45	72	78,26	20	0	20	21,74	0	0	20	0	18	1	1	0	0
Физика	1943	33	0	33	1,70	31	93,94	2	0	2	6,06	0	0	2	0	2	0	0	0	0
Химия	707	8	0	8	1,13	7	87,50	1	0	1	12,50	0	0	1	0	0	1	0	0	0
Информатика и ИКТ	530	19	0	19	3,58	15	78,95	4	0	4	21,05	0	0	4	0	1	2	0	1	0
Биология	1499	10	0	10	0,67	10	100,00	0	0	0	0,00	0	0	0	0	0	0	0	0	0
История	1533	29	0	29	1,89	21	72,41	8	0	8	27,59	0	0	8	0	7	1	0	0	0
География	119	1	0	1	0,84	1	100,00	0	0	0	0,00	0	0	0	0	0	0	0	0	0
Английский язык	591	13	1	14	2,37	8	57,14	5	1	6	42,86	0	0	5	0	2	0	1	1	0
Немецкий язык	37	0	0	0	0,00	0	0,00	0	0	0	0,00	0	0	0	0	0	0	0	0	0
Французский язык	13	1	0	1	7,69	1	100,00	0	0	0	0,00	0	0	0	0	0	0	0	0	0
Испанский язык	2	0	0	0	0,00	0	0,00	0	0	0	0,00	0	0	0	0	0	0	0	0	0
Обществознание	4572	30	0	30	0,66	25	83,33	5	0	5	16,67	0	0	5	0	4	1	0	0	0
Литература	302	4	0	4	1,32	4	100,00	0	0	0	0,00	0	0	0	0	0	0	0	0	0

Результаты
государственной итоговой аттестации
по образовательным программам среднего общего образования
в Ульяновской области в 2014 году.

Тираж экз. Заказ
Областное государственное автономное учреждение
«Центр информационных технологий»
432027, Ульяновск, ул. Р.Люксембург, 48.