




МУНИЦИПАЛЬНОЕ ОБЩЕОБРАЗОВАТЕЛЬНОЕ УЧРЕЖДЕНИЕ
«ГИМНАЗИЯ «ЛОГОС»

<p>«Согласовано» Руководитель ШМО учителей естественно-научного цикла</p> <p> Нуякшин М.Г.</p> <p>Протокол № <u>1</u> от «<u>29</u>» <u>08</u> 2021г.</p>	<p>«Согласовано» Заместитель директора по УВР</p> <p> Малышева И.Ю.</p> <p>Протокол № <u>1</u> от «<u>31</u>» <u>08</u> 2021г.</p>	<p>«Утверждено» Директор МОУ «Гимназия «Логос»</p> <p> Журавлёва О.А.</p> <p>Приказ № <u>78</u> от «<u>01</u>» <u>09</u> 2021г.</p>
--	--	--

РАБОЧАЯ ПРОГРАММА ПО АЛГЕБРЕ

7-9 класс

на 2021-2022 учебный год

Составитель:
Нуякшин Михаил Геннадьевич,

учитель высшей категории по математике

г. Кимры

2021г.

РАБОЧАЯ ПРОГРАММА «АЛГЕБРА»

7–9-й классы

Программа составлена в соответствии с требованиями Федерального государственного образовательного стандарта второго поколения основного общего образования по математике:

- Федерального Государственного Образовательного Стандарта основного общего образования (приказ Министерства образования и науки Российской Федерации от 17 декабря 2014 года №1897);
- Норм Федерального Закона «Об образовании в Российской Федерации» «273-ФЗ от 29 декабря 2012 года;
- Сборника нормативных документов. Математика / Программа подготовлена институтом стратегических исследований в образовании РАО. Научные руководители — член-корреспондент РАОА. М. Кондаков, академик РАО Л. П. Кезина, Составитель — Е. С. Савинов./ М.: «Просвещение», 2012;
- Примерной программы по курсу алгебры (7 – 9 классы), созданной на основе единой концепции преподавания математики в средней школе, разработанной А.Г.Мерзляком, В.Б.Полонским, М.С.Якиром, Д.А. Номировским, включенных в систему «Алгоритм успеха» (М.: Вентана-Граф, 2014) и обеспечена УМК для 7-9-го классов «Алгебра – 7», «Алгебра – 8» и «Алгебра – 9»/ А.Г.Мерзляк, В.Б.Полонский, М.С.Якир/М.: Вентана-Граф, 2014.

С учетом учебного плана устанавливается следующее распределение учебного времени: алгебра в 7-9 классах по 3 часов в неделю, 102 часа в год, всего 306 часов.

I. Планируемые результаты изучения учебного предмета «Алгебра»

По окончании изучения курса учащийся должен уметь:

• Алгебра - 7

Использовать при решении математических задач, их обосновании и проверке найденного решения знание о:

- натуральных, целых, рациональных, иррациональных, действительных числах;
- степени с натуральными показателями и их свойствах;
- одночленах и правилах действий с ними;
- многочленах и правилах действий с ними;
- формулах сокращённого умножения;
- тождествах; методах доказательства тождеств;
- линейных уравнениях с одной неизвестной и методах их решения;
- системах двух линейных уравнений с двумя неизвестными и методах их решения.
- *выполнять* действия с одночленами и многочленами;
- *узнавать* в выражениях формулы сокращённого умножения и применять их;
- *раскладывать* многочлены на множители;
- *выполнять* тождественные преобразования целых алгебраических выражений;
- *доказывать* простейшие тождества;
- *находить* число сочетаний и число размещений;
- *решать* линейные уравнения с одной неизвестной;
- *решать* системы двух линейных уравнений с двумя неизвестными методом подстановки и методом алгебраического сложения;
- *решать* текстовые задачи с помощью линейных уравнений и систем;
- *находить* решения «жизненных» (компетентностных) задач, в которых используются математические средства;
- *создавать* продукт (результат проектной деятельности), для изучения и описания которого используются математические средства.
- *уметь* преобразовывать алгебраические выражения, решать уравнения с одной переменной;
- *находить* область определения функции, строить графики прямой пропорциональности и линейной функции;

- *выполнять* действия над степенями с натуральными показателями;
- *выполнять* сложение, вычитание и умножение многочленов, раскладывать многочлены на множители;
- *применять* формулы сокращенного умножения в преобразованиях целых выражений в многочлены и в разложении многочленов на множители;
- *уметь* решать системы линейных уравнений с двумя переменными и применять их при решении текстовых задач.

• Алгебра - 8

Использовать при решении математических задач, их обосновании и проверке найденного решения знание о:

- алгебраической дроби; основном свойстве дроби;
- правилах действий с алгебраическими дробями;
- степенях с целыми показателями и их свойствах;
- стандартном виде числа;
- функциях $y = kx + b$, $y = x^2$, $y = \frac{k}{x}$, их свойствах и графиках;
- понятии квадратного корня и арифметического квадратного корня;
- свойствах арифметических квадратных корней;
- функции $y = \sqrt{x}$, её свойствах и графике;
- формуле для корней квадратного уравнения;
- теореме Виета для приведённого и общего квадратного уравнения;
- основных методах решения целых рациональных уравнений: методе разложения на множители и методе замены неизвестной;
- методе решения дробных рациональных уравнений;
- основных методах решения систем рациональных уравнений.
- *сокращать* алгебраические дроби;
- *выполнять* арифметические действия с алгебраическими дробями;
- *использовать* свойства степеней с целыми показателями при решении задач;
- *записывать* числа в стандартном виде;
- *выполнять* тождественные преобразования рациональных выражений;
- *строить* графики функций $y = kx + b$, $y = x^2$, $y = \frac{k}{x}$ и использовать их свойства при решении задач;
- *вычислять* арифметические квадратные корни;
- *применять* свойства арифметических квадратных корней при решении задач;
- *строить* график функции $y = \sqrt{x}$ и использовать его свойства при решении задач;
- *решать* квадратные уравнения;
- *применять* теорему Виета при решении задач;
- *решать* целые рациональные уравнения методом разложения на множители и методом замены неизвестной;
- *решать* дробные уравнения;
- *решать* системы рациональных уравнений;
- *решать* текстовые задачи с помощью квадратных и рациональных уравнений и их систем;
- *находить* решения «жизненных» (компетентностных) задач, в которых используются математические средства;
- *создавать* продукт (результат проектной деятельности), для изучения и описания которого используются математические средства.
- *уметь* выполнять тождественные преобразования рациональных выражений;
- *иметь* представление об иррациональных числах, *уметь* выполнять преобразования, содержащих корни;
- *уметь* решать квадратные уравнения, рациональные уравнения и применять их к решению задач;
- *уметь* решать линейные неравенства с одной переменной и их системы;

- применять свойства степени с целым показателем в вычислениях и преобразованиях;
- иметь начальные представления о сборе и группировке статистических данных, их наглядной интерпретации.

• Алгебра – 9

Использовать при решении математических задач, их обосновании и проверке найденного решения знание о:

- свойствах числовых неравенств;
- методах решения линейных неравенств;
- свойствах квадратичной функции;
- методах решения квадратных неравенств;
- методе интервалов для решения рациональных неравенств;
- методах решения систем неравенств;
- свойствах и графике функции $y = x^n$ при натуральном n ;
- определении и свойствах корней степени n ;
- степенях с рациональными показателями и их свойствах;
- определении и основных свойствах арифметической прогрессии; формуле для нахождения суммы её нескольких первых членов;
- определении и основных свойствах геометрической прогрессии; формуле для нахождения суммы её нескольких первых членов;
- формуле для суммы бесконечной геометрической прогрессии со знаменателем, меньшим по модулю единицы.
- *Использовать* свойства числовых неравенств для преобразования неравенств;
- *доказывать* простейшие неравенства;
- *решать* линейные неравенства;
- *строить* график квадратичной функции и использовать его при решении задач;
- *решать* квадратные неравенства;
- *решать* рациональные неравенства методом интервалов;
- *решать* системы неравенств;
- *строить* график функции $y = x^n$ при натуральном n и использовать его при решении задач;
- *находить* корни степени n ;
- *использовать* свойства корней степени n при тождественных преобразованиях;
- *находить* значения степеней с рациональными показателями;
- *решать* основные задачи на арифметическую и геометрическую прогрессии;
- *находить* сумму бесконечной геометрической прогрессии со знаменателем, меньшим по модулю единицы;
- *находить* решения «жизненных» (компетентностных) задач, в которых используются математические средства;
- *создавать* продукт (результат проектной деятельности), для изучения и описания которого используются математические средства.

II. Содержание учебного предмета «Алгебра»

7 – 9 классов

• 7 класс:

1. Выражения, тождества, уравнения.

Числовые выражения с переменными. Простейшие преобразования выражений. Уравнение, корень уравнения. Линейное уравнение с одной переменной. Решение текстовых задач методом составления уравнений. Статистические характеристики.

Основная цель — систематизировать и обобщить сведения о преобразованиях алгебраических выражений и решении уравнений с одной переменной.

Первая тема курса 7 класса является связующим звеном между курсом математики 5—6 классов и курсом алгебры. В ней закрепляются вычислительные навыки, систематизируются и обобщаются сведения о преобразованиях выражений и решении уравнений.

Нахождение значений числовых и буквенных выражений дает возможность повторить с учащимися правила действий с рациональными числами. Умения выполнять арифметические действия с рациональными числами являются опорными для всего курса алгебры. Следует выяснить, насколько прочно овладели ими учащиеся, и в случае необходимости организовать повторение с целью ликвидации выявленных пробелов. Развитию навыков вычислений должно уделяться серьезное внимание и в дальнейшем при изучении других тем курса алгебры.

В связи с рассмотрением вопроса о сравнении значений выражений расширяются сведения о неравенствах: вводятся знаки неравенств, дается понятие о двойных неравенствах.

При рассмотрении преобразований выражений формально-оперативные умения остаются на том же уровне, учащиеся поднимаются на новую ступень в овладении теорией. Вводятся понятия «тождественно равные выражения», «тождество», «тождественное преобразование выражений», содержание которых будет постоянно раскрываться и углубляться при изучении преобразований различных алгебраических выражений. Подчеркивается, что основу тождественных преобразований составляют свойства действий над числами.

Усиливается роль теоретических сведений при рассмотрении уравнений. С целью обеспечения осознанного восприятия учащимися алгоритмов решения уравнений вводится вспомогательное понятие равносильности уравнений, формулируются и разъясняются на конкретных примерах свойства равносильности. Дается понятие линейного уравнения и исследуется вопрос о числе его корней. В системе упражнений особое внимание уделяется решению уравнений вида $ax = b$ при различных значениях a и b . Продолжается работа по формированию у учащихся умения использовать аппарат уравнений как средство для решения текстовых задач. Уровень сложности задач здесь остается таким же, как в 6 классе.

Изучение темы завершается ознакомлением учащихся с простейшими статистическими характеристиками: средним арифметическим, модой, медианой, размахом. Учащиеся должны уметь использовать эти характеристики для анализа ряда данных в несложных ситуациях.

Контрольных работ: 1

2. Степень с натуральным показателем.

Степень с натуральным показателем и ее свойства. Одночлен. Функции $y = x^2$, $y = x^3$ и их графики.

Основная цель — выработать умение выполнять действия над степенями с натуральными показателями.

В данной теме дается определение степени с натуральным показателем. В курсе математики 6 класса учащиеся уже встречались с примерами возведения чисел в степень. В связи с вычислением значений степени в 7 классе дается представление нахождении значений степени с помощью калькулятора. Рассматриваются свойства степени с натуральным показателем. На примере доказательства свойств степени учащиеся впервые знакомятся с доказательствами, проводимыми на алгебраическом материале. Свойства степени с натуральным показателем находят применение при умножении одночленов и возведении одночленов в степень. При нахождении значений выражений, содержащих степени, особое внимание следует обратить на порядок действий.

Рассмотрение функций $y = x^2$, $y = x^3$ позволяет продолжить работу по формированию умений строить и читать графики функций. Важно обратить внимание учащихся на особенности графика функции $y = x^2$: график проходит через начало координат, ось Oy является его осью симметрии, график расположен в верхней полуплоскости.

Умение строить графики функций $y = x^2$ и $y = x^3$ используется для ознакомления учащихся с графическим способом решения уравнений.

Контрольных работ: 1

3. Многочлены.

Многочлен. Сложение, вычитание и умножение многочленов. Разложение многочленов на множители.

Основная цель — выработать умение выполнять сложение, вычитание, умножение многочленов и разложение многочленов на множители.

Данная тема играет фундаментальную роль в формировании умения выполнять тождественные преобразования алгебраических выражений. Формируемые здесь формально-оперативные умения

являются опорными при изучении действий с рациональными дробями, корнями, степенями с рациональными показателями.

Изучение темы начинается с введения понятий многочлена, стандартного вида многочлена, степени многочлена. Основное место в этой теме занимают алгоритмы действий с многочленами — сложение, вычитание и умножение. Учащиеся должны понимать, что сумму, разность, произведение многочленов всегда можно представить в виде многочлена. Действия сложения, вычитания и умножения многочленов выступают как составной компонент в заданиях на преобразования целых выражений. Поэтому целесообразно переходить к комбинированным заданиям прежде, чем усвоены основные алгоритмы.

Серьезное внимание в этой теме уделяется разложению многочленов на множители с помощью вынесения за скобки общего множителя и с помощью группировки. Соответствующие преобразования находят широкое применение как в курсе 7 класса, так и в последующих курсах, особенно в действиях с рациональными дробями.

В данной теме учащиеся встречаются с примерами использования рассматриваемых преобразований при решении разнообразных задач, в частности при решении уравнений. Это позволяет в ходе изучения темы продолжить работу по формированию умения решать уравнения, а также решать задачи методом составления уравнений. В число упражнений включаются несложные задания на доказательство тождества.

Контрольных работ: 1

4. Формулы сокращенного умножения.

Формулы $(a + b)^2 = a^2 \pm 2ab + b^2$, $(a \pm b)^3 = a^3 \pm 3a^2b + 3ab^2 \pm b^3$, $(a \pm b)(a^2 + ab + b^2) = a^3 \pm b^3$. Применение формул сокращенного умножения в преобразованиях выражений.

Основная цель — выработать умение применять формулы сокращенного умножения в преобразованиях целых выражений в многочлены и в разложении многочленов на множители.

В данной теме продолжается работа по формированию у учащихся умения выполнять тождественные преобразования целых выражений. Основное внимание в теме уделяется формулам $(a - b)(a + b) = a^2 - b^2$, $(a \pm b)^2 = a^2 \pm 2ab + b^2$. Учащиеся должны знать эти формулы и соответствующие словесные формулировки, уметь применять их как «слева направо», так и «справа налево».

Наряду с указанными рассматриваются также формулы $(a \pm b)^3 = a^3 \pm 3a^2b + 3ab^2 \pm b^3$, $a^3 \pm b^3 = (a \pm b)(a^2 + ab + b^2)$. Однако они находят меньшее применение в курсе, поэтому не следует излишне увлекаться выполнением упражнений на их использование.

В заключительной части темы рассматривается применение различных приемов разложения многочленов на множители, а также использование преобразований целых выражений для решения широкого круга задач.

Контрольных работ: 2

5. Функции.

Функция, область определения функции. Вычисление значений функции по формуле. График функции. Прямая пропорциональность и ее график. Линейная функция и ее график.

Основная цель — ознакомить учащихся с важнейшими функциональными понятиями и с графиками прямой пропорциональности и линейной функции общего вида.

Данная тема является начальным этапом в систематической функциональной подготовке учащихся. Здесь вводятся такие понятия, как функция, аргумент, область определения функции, график функции. Функция трактуется как зависимость одной переменной от другой. Учащиеся получают первое представление о способах задания функции. В данной теме начинается работа по формированию у учащихся умений находить по формуле значение функции по известному значению аргумента, выполнять ту же задачу по графику и решать по графику обратную задачу.

Функциональные понятия получают свою конкретизацию при изучении линейной функции и ее частного вида — прямой пропорциональности. Умения строить и читать графики этих функций широко используются как в самом курсе алгебры, так и в курсах геометрии и физики. Учащиеся должны понимать, как влияет знак коэффициента на расположение в координатной плоскости графика функции $y = kx$, где $k \neq 0$, как зависит от значений k и b взаимное расположение графиков двух функций вида $y = kx + b$.

Формирование всех функциональных понятий и выработка соответствующих навыков, а также изучение конкретных функций сопровождаются рассмотрением примеров реальных зависимостей между величинами, что способствует усилению прикладной направленности курса алгебры.

Контрольных работ: 1

6. Системы линейных уравнений.

Система уравнений. Решение системы двух линейных уравнений с двумя переменными и его геометрическая интерпретация. Решение текстовых задач методом составления систем уравнений.

Основная цель — ознакомить учащихся со способом решения систем линейных уравнений с двумя переменными, выработать умение решать системы уравнений и применять их при решении текстовых задач.

Изучение систем уравнений распределяется между курсами 7 и 9 классов. В 7 классе вводится понятие системы и рассматриваются системы линейных уравнений.

Изложение начинается с введения понятия «линейное уравнение с двумя переменными». В систему упражнений включаются несложные задания на решение линейных уравнений с двумя переменными в целых числах.

Формируется умение строить график уравнения $ax + by = c$, где $a \neq 0$ или $b \neq 0$, при различных значениях a , b , c . Введение графических образов дает возможность наглядно исследовать вопрос о числе решений системы двух линейных уравнений с двумя переменными.

Основное место в данной теме занимает изучение алгоритмов решения систем двух линейных уравнений с двумя переменными способом подстановки и способом сложения. Введение систем позволяет значительно расширить круг текстовых задач, решаемых с помощью аппарата алгебры. Применение систем упрощает процесс перевода данных задачи с обычного языка на язык уравнений.

Контрольных работ: 1

7. Повторение.

Основная цель. Повторить, закрепить и обобщить основные ЗУН, полученные в 7 классе.

Контрольных работ: 1

• 8 класс:

1. Рациональные дроби.

Рациональная дробь. Основное свойство дроби, сокращение дробей. Тождественные преобразования рациональных выражений. Функция $y = \frac{k}{x}$ и ее график.

Основная цель — выработать умение выполнять тождественные преобразования рациональных выражений.

Так как действия с рациональными дробями существенным образом опираются на действия с многочленами, то в начале темы необходимо повторить с учащимися преобразования целых выражений.

Главное место в данной теме занимают алгоритмы действий дробями. Учащиеся должны понимать, что сумму, разность, произведение и частное дробей всегда можно представить в виде дроби. Приобретаемые в данной теме умения выполнять сложение, вычитание, умножение и деление дробей являются опорными преобразованиях дробных выражений. Поэтому им следует уделить особое внимание. Нецелесообразно переходить к комбинированным заданиям на все действия с дробями прежде, чем будут усвоены основные алгоритмы. Задания на все действия с дробями не должны быть излишне громоздкими и трудоемкими. При нахождении значений дробей даются задания на вычисления с помощью калькулятора. В данной теме расширяются сведения о статистических характеристиках. Вводится понятие среднего гармонического ряда положительных чисел. Изучение темы завершается рассмотрением свойств графика функции $y = \frac{k}{x}$.

Контрольных работ: 2

2. Степень с целым показателем. Элементы статистики.

Степень с целым показателем и ее свойства. Стандартный вид числа. Начальные сведения об организации статистических исследований.

Основная цель — выработать умение применять свойств, степени с целым показателем в вычислениях и преобразованиях сформировать начальные представления о сборе и группировке статистических данных, их наглядной интерпретации.

В этой теме формулируются свойства степени с целым показателем. Метод доказательства этих свойств показывается на примере умножения степеней с одинаковыми основаниями. Дается понятие о записи числа в стандартном виде. Приводятся примеры использования такой записи в физике, технике и других областях знаний.

Учащиеся получают начальные представления об организации статистических исследований. Они знакомятся с понятиями генеральной и выборочной совокупности. Приводятся примеры представления статистических данных в виде таблиц частот и относительных частот. Учащимся предлагаются задания на нахождение по таблице частот таких статистических характеристик, как среднее арифметическое, мода, размах. Рассматривается вопрос о наглядной интерпретации статистической информации. Известные учащимся способы наглядного представления статистических данных с помощью столбчатых и круговых диаграмм расширяются за счет введения таких понятий, как полигон и гистограмма.

Контрольных работ: 1

3. Квадратные корни.

Понятие об иррациональных числах. Общие сведения о действительных числах. Квадратный корень. Понятие о нахождении приближенного значения квадратного корня. Свойства квадратных корней. Преобразования выражений, содержащих квадратные корни. Функция $y = \sqrt{x}$, ее свойства и график.

Основная цель — систематизировать сведения о рациональных числах и дать представление об иррациональных числах, расширив тем самым понятие о числе; выработать умение выполнять преобразования выражений, содержащих квадратные корни.

В данной теме учащиеся получают начальное представление о понятии действительного числа. С этой целью обобщаются известные учащимся сведения о рациональных числах. Для введения понятия иррационального числа используется интуитивно представление о том, что каждый отрезок имеет длину и потому каждой точке координатной прямой соответствует некоторое число. Показывается, что существуют точки, не имеющие рациональных абсцисс.

При введении понятия корня полезно ознакомить учащихся с нахождением корней с помощью калькулятора.

Основное внимание уделяется понятию арифметического квадратного корня и свойствам арифметических квадратных корней. Доказываются теоремы о корне из произведения и дроби, а также тождество $\sqrt{a^2} = |a|$, которые получают применение в преобразованиях выражений, содержащих квадратные корни. Специальное внимание уделяется освобождению от иррациональности в знаменателе дроби в выражениях вида $\frac{a}{\sqrt{b}}, \frac{a}{\sqrt{b} \pm \sqrt{c}}$. Умение преобразовывать

выражения, содержащие корни, часто используется как в самом курсе алгебры, так и в курсах геометрии, алгебры и начал анализа.

Продолжается работа по развитию функциональных представлений учащихся. Рассматриваются функция $y = \sqrt{x}$, ее свойства и график. При изучении функции $y = \sqrt{x}$ показывается ее взаимосвязь с функцией $y = x^2$, где $x \geq 0$.

Контрольных работ: 1

4. Квадратные уравнения.

Квадратное уравнение. Формула корней квадратного уравнения. Решение рациональных уравнений. Решение задач, приводящих к квадратным уравнениям и простейшим рациональным уравнениям.

Основная цель — выработать умения решать квадратные уравнения и простейшие рациональные уравнения и применять их к решению задач.

В начале темы приводятся примеры решения неполных квадратных уравнений. Этот материал систематизируется. Рассматриваются алгоритмы решения неполных квадратных уравнений различного вида.

Основное внимание следует уделить решению уравнений вида $ax^2 + bx + c = 0$, где $a \neq 0$, с использованием формулы корней. В данной теме учащиеся знакомятся с формулами Виета, выражающими связь между корнями квадратного уравнения и его коэффициентами. Они используются в

дальнейшем при доказательстве теоремы о разложении квадратного трехчлена на линейные множители.

Учащиеся овладевают способом решения дробных рациональных уравнений, который состоит в том, что решение таких уравнений сводится к решению соответствующих целых уравнений с последующим исключением посторонних корней.

Изучение данной темы позволяет существенно расширить аппарат уравнений, используемых для решения текстовых задач.

Контрольных работ: 2

5. Повторение.

Основная цель. Повторить, закрепить и обобщить основные ЗУН, полученные в 8 классе.

Контрольных работ: 1

• 9 класс

1. Неравенства.

Числовые неравенства и их свойства. Почленное сложение и умножение числовых неравенств. Линейные неравенства с одной переменной и их системы.

Основная цель — ознакомить учащихся с применением неравенств для оценки значений выражений, выработать умение решать линейные неравенства с одной переменной и их системы. Свойства числовых неравенств составляют ту базу, на которой основано решение линейных неравенств с одной переменной. Теоремы о почленном сложении и умножении неравенств находят применение при выполнении простейших упражнений на оценку выражений по методу границ. Вводятся понятия абсолютной погрешности и точности приближения, относительной погрешности. Умения проводить дедуктивные рассуждения получают развитие как при доказательствах указанных теорем, так и при выполнении упражнений на доказательства неравенств.

В связи с решением линейных неравенств с одной переменной: дается понятие о числовых промежутках, вводятся соответствующие названия и обозначения. Рассмотрению систем неравенств одной переменной предшествует ознакомление учащихся с понятиями пересечения и объединения множеств.

При решении неравенств используются свойства равносильных неравенств, которые разъясняются на конкретных примерах. Особое внимание следует уделить отработке умения решать простейшие неравенства вида $ax > b$, $ax < b$, остановившись специально на случае, когда $a < 0$.

В этой теме рассматривается также решение систем двух линейных неравенств с одной переменной, в частности таких, которые записаны в виде двойных неравенств.

Контрольных работ: 1

2. Квадратичная функция.

Функция. Свойства функций. Квадратный трехчлен. Разложение квадратного трехчлена на множители. Функция $y = ax^2 + bx + c$, ее свойства и график. Степенная функция.

Основная цель — расширить сведения о свойствах функций, ознакомить учащихся со свойствами и графиком квадратичной функции.

В начале темы систематизируются сведения о функциях. Повторяются основные понятия: функция, аргумент, область определения функции, график. Даются понятия о возрастании и убывании функции, промежутках знакопостоянства. Тем самым создается база для усвоения свойств квадратичной и степенной функций, а также для дальнейшего углубления функциональных представлений при изучении курса алгебры и начал анализа.

Подготовительным шагом к изучению свойств квадратичной функции является также рассмотрение вопроса о квадратном трехчлене и его корнях, выделении квадрата двучлена из квадратного трехчлена, разложении квадратного трехчлена на множители.

Изучение квадратичной функции начинается с рассмотрения функции $y = ax^2$, ее свойств и особенностей графика, а также других частных видов квадратичной функции — функций $y = ax^2 + b$, $y = a(x - m)^2$. Эти сведения используются при изучении свойств квадратичной функции общего вида. Важно, чтобы учащиеся поняли, что график функции $y = ax^2 + bx + c$ может быть получен из графика функции $y = ax^2$ с помощью двух параллельных переносов. Приемы построения графика функции $y = ax^2 + bx + c$ отрабатываются на конкретных примерах. При этом особое внимание следует уделить формированию у учащихся умения указывать координаты вершины параболы, ее ось симметрии, направление ветвей параболы.

При изучении этой темы дальнейшее развитие получает умение находить по графику промежутки возрастания и убывания функции, а также промежутки, в которых функция сохраняет знак.

Учащиеся знакомятся со свойствами степенной функции $y = x^n$ при четном и нечетном натуральном показателе n . Вводится понятие корня n -й степени. Они получают представление о нахождении значений корня с помощью калькулятора, причем выработка соответствующих умений не требуется.

Контрольных работ: 1

3. Неравенства с одной переменной

Целые уравнения. Дробные рациональные уравнения. Неравенства второй степени с одной переменной. Метод интервалов.

Основная цель — систематизировать и обобщить сведения о решении целых и дробных рациональных уравнений с одной переменной, сформировать умение решать неравенства вида $ax^2 + Bx + c > 0$ или $ax^2 + Bx + c < 0$, где $a \neq 0$.

В этой теме завершается изучение рациональных уравнений с одной переменной. В связи с этим проводится некоторое обобщение и углубление сведений об уравнениях. Вводятся понятия целого рационального уравнения и его степени. Учащиеся знакомятся с решением уравнений третьей степени и четвертой степени с помощью разложения на множители и введения вспомогательной переменной. Метод решения уравнений путем введения вспомогательных переменных будет широко использоваться в дальнейшем при решении тригонометрических, логарифмических и других видов уравнений.

Расширяются сведения о решении дробных рациональных уравнений. Учащиеся знакомятся с некоторыми специальными приемами решения таких уравнений.

Формирование умений решать неравенства вида $ax^2 + Bx + c > 0$ или $ax^2 + Bx + c < 0$, где $a \neq 0$, осуществляется с опорой на сведения о графике квадратичной функции.

Учащиеся знакомятся с методом интервалов, с помощью которого решаются несложные рациональные неравенства.

4. Неравенства с двумя переменными

Уравнение с двумя переменными и его график. Системы уравнений второй степени. Решение задач с помощью систем уравнений второй степени. Неравенства с двумя переменными и их системы.

Основная цель — выработать умение решать простейшие системы, содержащие уравнение второй степени с двумя переменными, и текстовые задачи с помощью составления таких систем.

В данной теме завершается изучение систем уравнений с двумя переменными. Основное внимание уделяется системам, в которых одно из уравнений первой степени, а другое второй.

Известный учащимся способ подстановки находит здесь дальнейшее применение и позволяет сводить решение таких систем к решению квадратного уравнения.

Ознакомление учащихся с примерами систем уравнений с двумя переменными, в которых оба уравнения второй степени, должно осуществляться с достаточной осторожностью и ограничиваться простейшими примерами.

Привлечение известных учащимся графиков позволяет привести примеры графического решения систем уравнений. С помощью графических представлений можно наглядно показать учащимся, что системы двух уравнений с двумя переменными: второй степени могут иметь одно, два, три, четыре решения или не иметь решений.

Разработанный математический аппарат позволяет существенно расширить класс содержательных текстовых задач, решаемых с помощью систем уравнений.

Изучение темы завершается введением понятий неравенства двумя переменными и системы неравенств с двумя переменными. Сведения о графиках уравнений с двумя переменными используются при иллюстрации множеств решений некоторых простейших неравенств с двумя переменными и их систем.

Контрольных работ: 2

5. Элементы прикладной математики.

Математическое моделирование. Процентные расчеты. Приближенные вычисления. Основные правила комбинаторики. Относительная частота и вероятность случайного события. Классическое определение вероятности. Начальные сведения о статистике.

Основная цель — ознакомить учащихся с понятиями перестановки, размещения, сочетания и соответствующими формулами для подсчета их числа; ввести понятия относительной частоты и вероятности случайного события.

Изучение темы начинается с решения задач, в которых требуется составить те или иные комбинации элементов и подсчитать их число. Разъясняется комбинаторное правило умножения, которое используется в дальнейшем при выводе формул для подсчета числа перестановок, размещений и сочетаний. При изучении данного материала необходимо обратить внимание учащихся на различие понятий «размещение» и «сочетание», сформировать у них умение определять, о каком виде комбинаций идет речь в задаче.

В данной теме учащиеся знакомятся с начальными сведениями из теории вероятностей. Вводятся понятия «случайное событие», «относительная частота», «вероятность случайного события». Рассматриваются статистический и классический подходы к определению вероятности случайного события. Важно обратить внимание учащихся на то, что классическое определение вероятности можно применять только к таким моделям реальных событий, в которых все исходы являются равновероятными.

Контрольных работ: 1

6. Числовые последовательности.

Числовые последовательности. Арифметическая и геометрическая прогрессии. Формулы n -го члена и суммы первых n членов прогрессии. Бесконечно убывающая геометрическая прогрессия.

Основная цель — дать понятия об арифметической и геометрической прогрессиях как числовых последовательностях особого вида.

При изучении темы вводится понятие последовательности, разъясняется смысл термина « n -й член последовательности», вырабатывается умение использовать индексное обозначение. Эти сведения носят вспомогательный характер и используются для изучения арифметической и геометрической прогрессий.

Работа с формулами n -го члена и суммы первых n членов прогрессий, помимо своего основного назначения, позволяет неоднократно возвращаться к вычислениям, тождественным преобразованиям, решению уравнений, неравенств, систем.

Рассматриваются характеристические свойства арифметической и геометрической прогрессий, что позволяет расширить круг предлагаемых задач.

Контрольных работ: 1

7. Повторение (итоговое)

Основная цель. Повторить, закрепить и обобщить основные ЗУН, полученные в 9 классе.

Контрольных работ: 1

III. Тематическое планирование с определением основных видов учебной деятельности.

В тематическом планировании разделы основного содержания по алгебре разбиты на темы в хронологии их изучения, по соответствующим учебникам «Алгебра – 7», «Алгебра – 8», «Алгебра – 9».

Особенностью тематического планирования является то, что в нём содержится описание возможных видов **образовательной деятельности учащихся** в процессе усвоения соответствующего содержания, направленных на достижение поставленных целей обучения. Это ориентирует учителя на усиление деятельностного подхода в обучении, на организацию разнообразной **учебной деятельности**, отвечающей современным психолого-педагогическим воззрениям, на использование современных технологий.

Тематическое планирование с указанием количества часов

Тематическое планирование по алгебре в 7 класс

Содержание
1. Повторение и систематизация учебного материала.(6 часов)
2. Линейное уравнение с одной переменной. (12 ч)
3. Целые выражения. (50 ч)
4. Функции. (12 часов)
5. Системы линейных уравнений с двумя переменными (18 ч)
6. Повторение и систематизация учебного материала (3 часа)

Тематическое планирование по алгебре в 8 классе

Содержание
1. Глава I. Рациональные выражения. (44 часов)
2. Глава II. Квадратные корни. Действительные числа. (25 часов)
3. Глава III. Квадратные уравнения. (26 часов)
4. Повторение (7 часов)

Тематическое планирование по алгебре в 9 класс

№ урока	Содержание (разделы, темы)	Кол-во часов
	Глава I. Неравенства. (20 часов)	
	Глава II. Квадратичная функция. (38 часов)	
	Глава III. Элементы прикладной математики. (20 часов)	
	Числовые последовательности. (17 ч.)	
	Повторение и систематизация учебного материала. (7 ч.)	